



**Todos por
Pernambuco**
*Gestão Democrática e Regionalizada
com Foco em Resultados*

PACTO PELA SAÚDE
AMPLIAR A OFERTA E A QUALIDADE DOS
SERVIÇOS PÚBLICOS DE SAÚDE

Secretaria Executiva de Atenção à Saúde
Diretoria Geral de Modernização e Monitoramento da Assistência

Avaliação Trimestral

UPA CURADO

UPA CURADO

Junho à Agosto de 2013

RESPONSÁVEL



Responsável

Dra. Roberta Câmara

Perfil: Clínica Médica, Pediatria, Ortopedia e Odonto

OS: Hospital Tricentenário Desde: 10/06/2010

Leitos de Observação: 19 Demais profissionais: 173

Médicos: 60

* Fonte: UPA/SES

INDICADORES

REALIZADO

META

Consultas Médicas

Não Cumprida ☹️ ≥ 11.475

Escala Médica

Cumprida 😊 Completa

Produção SIA (% de Glosas)

Cumprida 😊 ≤10%

REQUISITOS DE QUALIDADE

REALIZADO

META

Acolhimento com Classificação

Cumprida 😊 Cumprida

Resolução das Queixas

Cumprida 😊 ≥ 80%

Pesquisa de Satisfação

Cumprida 😊 ≥10%

Qualidade da Informação*

Cumprida 😊 98%

Turnover

☹️ ≤2%

Financeiro

Status	Critérios de Avaliação	Valores
😊	≥ 85% de 13.500	≥ 11.475
😐	≥ 70% e < 85% de 13.500	≥ 10.125 e < 11.475
☹️	< 55% de 13.500	< 7.425

UPA CURADO

Junho à Agosto de 2013

RESPONSÁVEL



Responsável
Dra. Roberta Câmara

Perfil: Clínica Médica, Pediatria, Ortopedia e Odonto

OS: Hospital Tricentenário Desde: 10/06/2010

Leitos de Observação: 19 Demais profissionais: 173

Médicos: 60

*** Fonte: UPA/SES**

Consultas Médicas de Urgência				
	Contratado	Realizado	% Realizado	Produção SIA/SUS
Junho	13.500	11.949	88,51	11.677
Julho	13.500	10.313	76,39	11.177
Agosto	13.500	10.736	79,52	12.288
Total	40.500	32.998	81,47	35.142

Fonte: Sistema de Gestão/Relatório Gerencial

UPA CURADO

Junho à Agosto de 2013

RESPONSÁVEL



Responsável

Dra. Roberta Câmara

Perfil: Clínica Médica, Pediatria, Ortopedia e Odonto

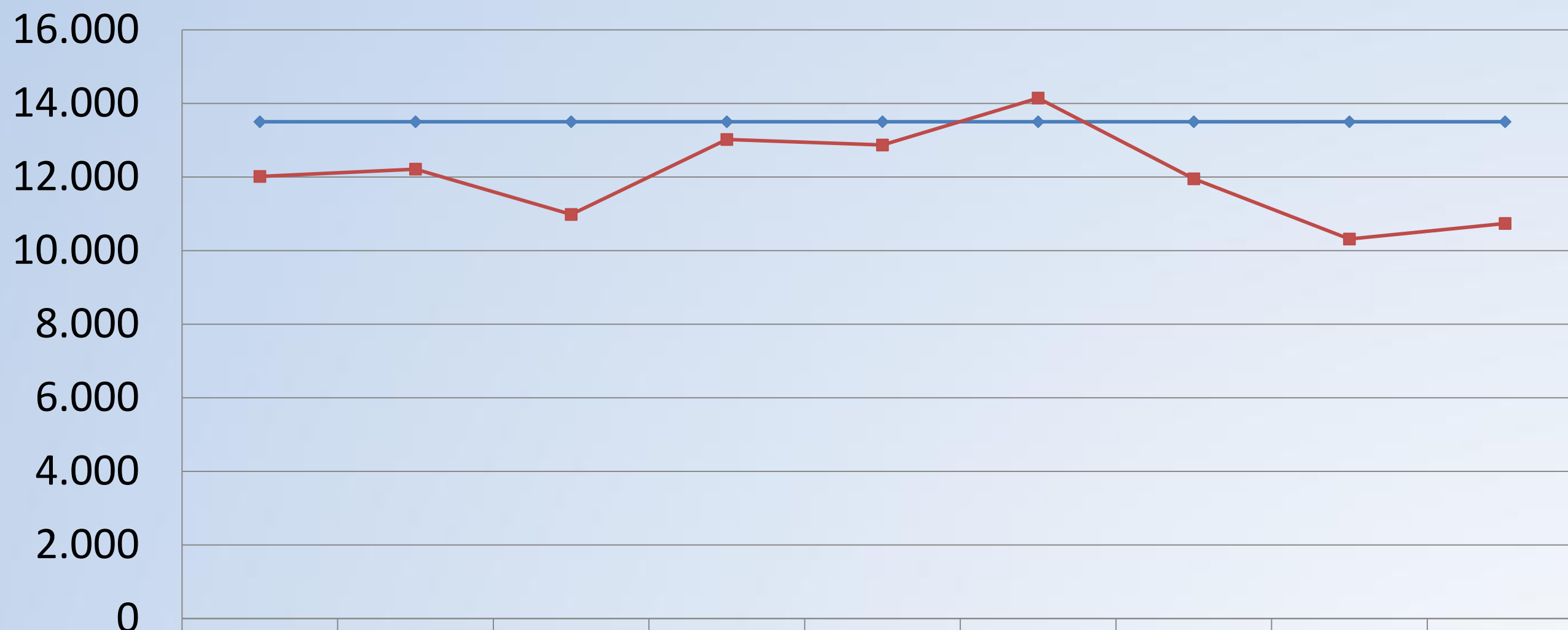
OS: Hospital Tricentenário Desde: 10/06/2010

Leitos de Observação: 19 Demais profissionais: 173

Médicos: 60

*** Fonte: UPA/SES**

Consultas Urgência/Emergência Contratado x realizado UPA Curado - Dez.12 à Agosto/2013



	Dez.12	Jan.13	Fev.13	Mar.13	Abr.13	Mai.13	Jun.13	Jul.13	Ago.13
—◆— Contratado	13.500	13.500	13.500	13.500	13.500	13.500	13.500	13.500	13.500
—■— Realizado	12.014	12.212	10.981	13.018	12.868	14.144	11.949	10.313	10.736

Fonte: Sistema de Gestão/Relatório Gerencial

UPA CURADO

Junho à Agosto de 2013

RESPONSÁVEL



Responsável
Dra. Roberta Câmara

Perfil: Clínica Médica, Pediatria, Ortopedia e Odonto

OS: Hospital Tricentenário Desde: 10/06/2010

Leitos de Observação: 19 Demais profissionais: 173

Médicos: 60

* Fonte: UPA/SES

	Consultas Odontológicas		
	Contratado	Realizado	% Realizado
Junho	1.500	1.127	75,13
Julho	1.500	1.223	81,53
Agosto	1.500	1.226	81,73
Total	4.500	3.576	79,46

Fonte: Sistema de Gestão/Relatório Gerencial

UPA CURADO

Junho à Agosto de 2013

RESPONSÁVEL



Responsável
Dra. Roberta Câmara

Perfil: Clínica Médica, Pediatria, Ortopedia e Odonto

OS: Hospital Tricentenário Desde: 10/06/2010

Leitos de Observação: 19 Demais profissionais: 173

Médicos: 60

* Fonte: UPA/SES

Produção Ambulatorial – SIA/SUS – UPA CURADO

	Apresentada	Aprovada	% de Rejeição	Valor (R\$) Aprovado	Valor (R\$) Rejeitado
Junho	48.730	48.730	-	296.951,14	-
Julho	45.090	45.089	0,002	285.734,08	12,10
Agosto	48.973	48.972	0,002	323.066,18	12,10
Total	142.793	142.791	0,001	905.751,40	24,20

Fonte DATASUS

UPA CURADO

Junho à Agosto de 2013

RESPONSÁVEL



Responsável
Dra. Roberta Câmara

Perfil: Clínica Médica, Pediatria, Ortopedia e Odonto

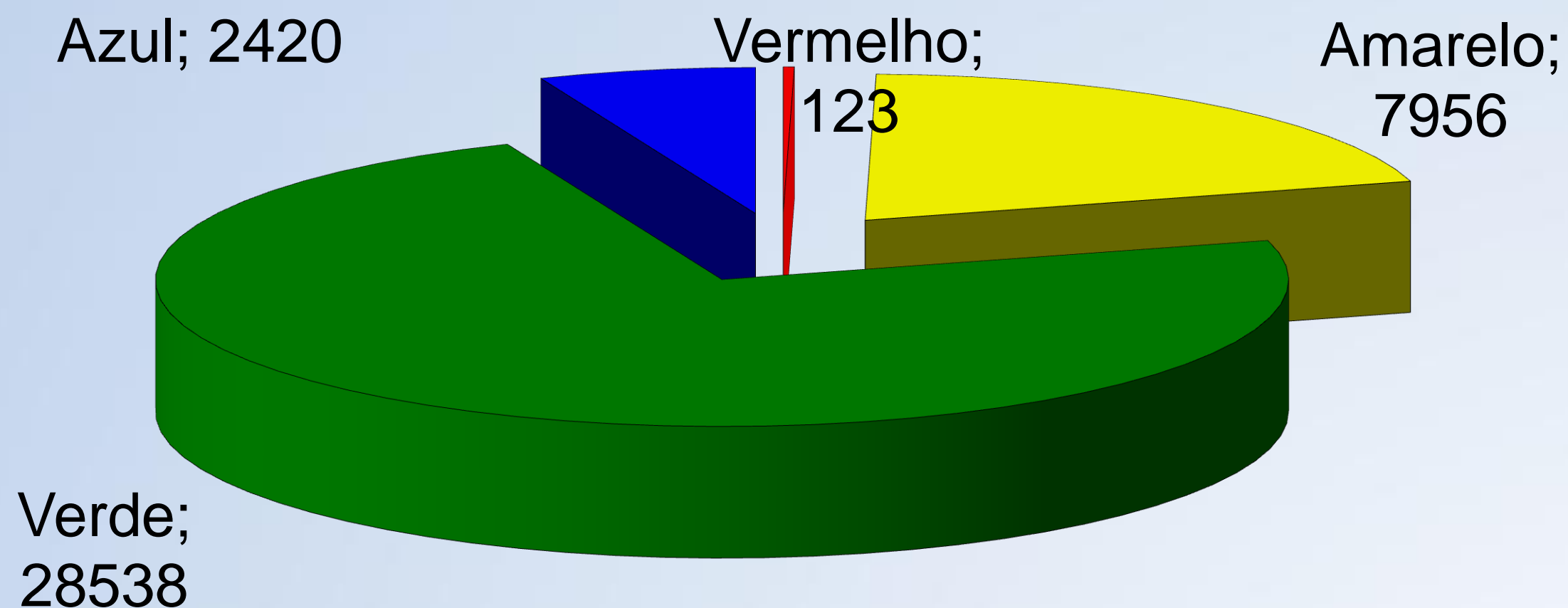
OS: Hospital Tricentenário Desde: 10/06/2010

Leitos de Observação: 19 Demais profissionais: 173

Médicos: 60

* Fonte: UPA/SES

Acolhimento e Classificação de Risco



Fonte: Sistema de Gestão/Relatório Gerencial

UPA CURADO

Junho à Agosto de 2013

RESPONSÁVEL



Responsável
Dra. Roberta Câmara

Perfil: Clínica Médica, Pediatria, Ortopedia e Odonto

OS: Hospital Tricentenário Desde: 10/06/2010

Leitos de Observação: 19 Demais profissionais: 173

Médicos: 60

*** Fonte: UPA/SES**

Porcentagem de Queixas Tratadas			
	Recebidas	Tratadas	(%)
Junho	07	07	100,00
Julho	06	06	100,00
Agosto	03	03	100,00
Total Trimestre	16	16	100,00

Dez. de 2012 a Fev. de 2013	Mar. À Maio de 2013	Junho à Agosto de 2013
Ausência de outra especialidade	Não atendimento dos classificados como azul	Troca de Medicação
Falta de lanchonete	Demora no atendimento odontológico	Demora no atendimento odontológico
Demora na Transferência	Demora no atendimento médico	Demora no atendimento médico

UPA CURADO

Junho à Agosto de 2013

RESPONSÁVEL



Responsável
Dra. Roberta Câmara

Perfil: Clínica Médica, Pediatria, Ortopedia e Odonto

OS: Hospital Tricentenário Desde: 10/06/2010

Leitos de Observação: 19 Demais profissionais: 173

Médicos: 60

*** Fonte: UPA/SES**

Demandas Ouvidoria – Junho à Agosto 2013

- **05 Queixas Falta de atendimento médico**
- **04 Queixas Insatisfação com o atendimento dos funcionários**
- **01 Queixa Demora no atendimento**
- **01 Queixa Insatisfação com ACCR**

UPA CURADO

Junho à Agosto de 2013

RESPONSÁVEL



Responsável
Dra. Roberta Câmara

Perfil: Clínica Médica, Pediatria, Ortopedia e Odonto

OS: Hospital Tricentenário Desde: 10/06/2010

Leitos de Observação: 19 Demais profissionais: 173

Médicos: 60

*** Fonte: UPA/SES**

Índice de Rotatividade Funcionários (Turnover)

	Admissão	Demissão	Total de Funcionário	(%)
Junho	04	03	231	1,52
Julho	01	09	232	2,16
Agosto	05	04	224	2,01

Fonte: Sistema de Gestão/Relatório Gerencial

Referência PROASA 2%

Demonstrativo Contábil

UPA CURADO

Junho à Agosto de 2013

RESPONSÁVEL



Responsável
Dra. Roberta Câmara

Perfil: Clínica Médica, Pediatria, Ortopedia e Odonto

OS: Hospital Tricentenário Desde: 10/06/2010

Leitos de Observação: 19 Demais profissionais: 173

Médicos: 60

*** Fonte: UPA/SES**

COMPOSIÇÃO: REPASSE MENSAL

UPA CURADO	JUNHO A AGOSTO/2013	
REPASSE DE RECURSO		
Repasse Mensal	100%	R\$ 1.101.744,50
Recurso fixo	70%	R\$ 771.221,15
Recurso variável	30%	R\$ 330.523,35
RECURSO VARIÁVEL		
Repasse Produção	20%	R\$ 220.348,90
Repasse Qualidade	10%	R\$ 110.174,45
Qualidade - Escala Completa	5%	R\$ 55.087,23
Qualidade - Aprovação SIA	5%	R\$ 55.087,23
A este repasse é somado R\$70.000,00 referente a Odontologia Totalizando R\$1.171.744,50		

UPA CURADO

Junho à Agosto de 2013

RESPONSÁVEL



Responsável
Dra. Roberta Câmara

Perfil: Clínica Médica, Pediatria, Ortopedia e Odonto

OS: Hospital Tricentenário Desde: 10/06/2010

Leitos de Observação: 19 Demais profissionais: 173

Médicos: 60

*** Fonte: UPA/SES**

COMPOSIÇÃO: REPASSE DO TRIMESTRAL

UPA CURADO - 1º Trimestre Ano VI	JUNHO/13	JULHO/13	AGOSTO/13	Total Trimestre
RECEITAS OPERACIONAIS	R\$	R\$	R\$	R\$
Repasse Contrato de Gestão (Fixo+Variável)	1.101.744,50	1.101.744,50	1.101.744,50	3.305.233,50
Repasse Contrato de Gestão (Odontologia)	70.000,00	70.000,00	70.000,00	210000,00
Rendimento de Aplicações Financeiras	6.532,70	8.131,54	7.330,76	21.995,00
Reembolso de Despesas	-	-	2.496,56	2.496,56
Outras Receitas	-	-	-	-
Desconto (Meta Não Atingida)	0,00	0,00	0,00	0,00
TOTAL DE REPASSES/RECEITAS	1.178.277,20	1.179.876,04	1.181.571,82	3.539.725,06

FONTE: RELATÓRIOS MENS AIS SISTEMA DE GESTÃO

UPA CURADO

Junho à Agosto de 2013

RESPONSÁVEL



Responsável
Dra. Roberta Câmara

Perfil: Clínica Médica, Pediatria, Ortopedia e Odonto

OS: Hospital Tricentenário Desde: 10/06/2010

Leitos de Observação: 19 Demais profissionais: 173

Médicos: 60

*** Fonte: UPA/SES**

COMPARATIVO RECURSOS HUMANOS - UPA CURADO - 1º Trimestre ano IV - Junho a Agosto/2013

CATEGORIA PROFISSIONAL	TIPO	JUNHO/13		% relação custo mês JUN/JUL	JULHO/13		% relação custo mês JUL/AGO	AGOSTO/13	
		QTD	REMUNERAÇÃO		QTD	REMUNERAÇÃO		QTD	REMUNERAÇÃO
ADMINISTRATIVO	CLT	60	121.642,91	-8,64%	56	111.131,43	1,99%	57	113.346,18
MÉDICOS		58	360.660,56	-0,27%	55	359.675,91	-3,13%	54	348.418,95
OUTROS PROFISSIONAIS DE SAÚDE		114	229.620,23	-1,21%	113	226.848,41	-0,55%	114	225.594,94
BENEFICIOS			7.146,86	15,06%		8.223,20	-6,19%		7.714,23
IMPOSTOS+PROVISÕES			286.504,37	-10,79%		255.598,59	-1,30%		252.267,66
SUBTOTAL 01		232	1.005.574,93	-4,39%	224	961.477,54	-1,47%	225	947.341,96
MÉDICOS	PESSOA JURÍDICA	0	0,00	#DIV/0!	0	0,00	#DIV/0!	0	0,00
OUTROS PROFISSIONAIS DE SAÚDE		0	0,00	#DIV/0!	0	0,00	#DIV/0!	0	0,00
MÉDICOS	PESSOA FÍSICA	7	27.064,90	-48,06%	5	14.057,55	16,26%	3	16.343,10
OUTROS PROFISSIONAIS DE SAÚDE		0	0,00	#DIV/0!	0	0,00	#DIV/0!	0	0,00
ADMINISTRATIVO	PESSOA FÍSICA	1	1.866,70	-94,35%	1	105,50	-100,00%	0	0,00
SUBTOTAL 02		8	28.931,60	-51,05%	6	14.163,05	15,39%	3	16.343,10
TOTAL RH (CLT+TERCERIZADO)		240	1.034.506,53	-5,69%	230	975.640,59	-1,23%	228	963.685,06
TOTAL DA REPASSE/RECEITAS			R\$ 1.178.277,20	0,14%		R\$ 1.179.876,04	0,14%		R\$ 1.181.571,82
TOTAL RH % EM RELAÇÃO A PARCELA			87,80%	-5,82%		82,69%	-1,37%		81,56%
PRODUÇÃO			13.076,00	-11,78%		11.536,00	3,69%		11.962,00
CUSTO MÉDIO - RH /PRODUÇÃO			R\$ 79,11	6,90%		R\$ 84,57	-4,74%		R\$ 80,56
TURNOVER			1,52			2,16			2,01
OBS: TOTAL CLT EM RELAÇÃO A PARCELA			85,34%			81,49%			80,18%

FP FONTE: RELATÓRIOS MENSAIS SISTEMA DE GESTÃO

UPA CURADO

Junho à Agosto de 2013

RESPONSÁVEL



Responsável
Dra. Roberta Câmara

Perfil: Clínica Médica, Pediatria, Ortopedia e Odonto

OS: Hospital Tricentenário Desde: 10/06/2010

Leitos de Observação: 19 Demais profissionais: 173

Médicos: 60

* Fonte: UPA/SES

COMPARATIVO CONSUMO - UPA CURADO 1º Trimestre ano IV - Junho a Agosto/2013

DESCRIÇÃO	JUNHO/13	% relação custo mês JUN/JUL	JULHO/13	% relação custo mês JUL/AGO	AGOSTO/13
	VALOR MENSAL		VALOR MENSAL		VALOR MENSAL
2. INSUMOS	67.248,03	-9,89%	60.597,88	5,79%	64.108,01
3. MATERIAS/CONSUMOS DIVERSOS	5.938,63	77,14%	10.519,50	200,55%	31.615,99
4. SEGUROS /TRIBUTOS	5.971,38	6,77%	6.375,75	-0,83%	6.323,15
5. DESPESAS GERAIS	11.499,68	-9,41%	10.417,13	-0,40%	10.375,12
6. SERVIÇOS TERCEIRIZADOS	155.358,47	-15,38%	131.457,31	7,49%	141.308,62
7. MANUTENÇÃO	18.320,02	9,96%	20.143,87	-29,04%	14.295,00
TOTAL CONSUMO	235.404,61	-4,27%	225.348,39	11,69%	251.682,79
TOTAL (CLT + CONSUMO)	1.269.911,14	-5,43%	1.200.988,98	1,20%	1.215.367,85
DEFICIT/ SUPERAVIT	R\$ (91.633,94)	-76,96%	R\$ (21.112,94)	60,07%	R\$ (33.796,03)
PRODUÇÃO	13.076	-11,78%	11.536	3,69%	11.962
CUSTO MÉDIO - CONSUMO/PRODUÇÃO	R\$ 18,00	8,51%	R\$ 19,53	7,71%	R\$ 21,04

FONTE: RELATÓRIOS MENSASIS SISTEMA DE GESTÃO

PAC OBS: Do total de Consumo são retirados os valores referentes a RH dos serviços terceirizados
PELA SAUDE

UPA CURADO

Junho à Agosto de 2013

RESPONSÁVEL



Responsável
Dra. Roberta Câmara

Perfil: Clínica Médica, Pediatria, Ortopedia e Odonto

OS: Hospital Tricentenário Desde: 10/06/2010

Leitos de Observação: 19 Demais profissionais: 173

Médicos: 60

* Fonte: UPA/SES

COMPARATIVO TRIMESTRAL UPA CURADO X UPA DE COMPLEXIDADES SEMELHANTES
Média de Junho a Agosto/2013

DESCRIÇÃO	QTD MÉDIA	UPA CURADO	% relação custo UPA CURADO x UPA Y	QTD MÉDIA	UPA Y	% relação custo UPA CURADO x UPA Z	QTD MÉDIA	UPA Z
		MÉDIA TRIMESTRE			MÉDIA TRIMESTRE			MÉDIA TRIMESTRE
1. PESSOAL	227	971.464,81	-5,63%	223	916.750,00	-0,13%	260	970.238,44
ADMINISTRATIVO	58	115.373,51	-22,32%	69	89.620,30	-34,63%	59	75.425,40
MÉDICOS	56	356.251,81	-4,97%	39	338.544,49	10,31%	54	392.994,92
OUTROS PROFISSIONAIS DE SAÚDE	114	227.354,53	3,85%	116	236.111,03	-4,82%	147	216.402,10
BENEFÍCIOS		7.694,76	76,82%		13.605,80	406,66%		38.985,96
IMPOSTOS+PROVISÕES		264.790,21	-9,79%		238.868,37	-6,93%		246.430,06
2. INSUMOS		63.984,64	111,20%		135.138,14	40,02%		89.591,63
3. MATERIAS/CONSUMOS DIVERSOS		16.024,71	-28,66%		11.431,71	40,86%		22.572,93
4. SEGUROS /TRIBUTOS		6.223,43	-6,56%		5.815,12	69,46%		10.546,17
5. DESPESAS GERAIS		10.763,98	133,85%		25.171,46	99,61%		21.486,39
6. SERVIÇOS TERCEIRIZADOS		142.708,13	11,56%		159.199,09	-4,90%		135.718,89
7. MANUTENÇÃO		17.586,30	-29,74%		12.356,73	-57,10%		7.544,29
TOTAL DESPESAS OPERACIONAIS		1.228.755,99	3,02%		1.265.862,24	2,36%		1.257.698,72
TOTAL DA REPASSE/RECEITAS (MÉDIA TRIMESTRAL)		1.179.908,35	-1,99%		1.156.409,75	-0,48%		1.174.275,87
DEFICIT/ SUPERAVIT		R\$ (48.847,64)	124,07%		R\$ (109.452,49)	70,78%		R\$ (83.422,85)
PRODUÇÃO MÉDIA		12.191	3,40%		12.606	-6,72%		11.373
TOTAL DE DESPESAS/PRODUÇÃO		R\$ 100,79	-0,37%		R\$ 100,42	9,72%		R\$ 110,59

UPA CURADO

RESPONSÁVEL



Responsável

Dra. Roberta Câmara

Perfil: Clínica Médica, Pediatria, Ortopedia e Odonto

OS: Hospital Tricentenário Desde: 10/06/2010

Leitos de Observação: 19 Demais profissionais: 173

Médicos: 60

* Fonte: UPA/SES

Junho à Agosto de 2013

QUADRO - SÉRIE HISTÓRICA

ANO	MÊS	RECEITA	DESPESA	DESPESA MÉDIA TRIMESTRAL	RESULTADO	
1	MAI/11 (1)	444.654,76	1.339.737,96	1.056.771,56	(895.083,20)	<u>RESULTADO</u>
2	JUN/11	957.008,17	911.100,87	918.146,80	45.907,30	<u>ANO 1</u>
2	JUL/11	955.904,73	905.722,21		50.182,52	0,00
2	AGO/11	953.571,74	937.617,31		15.954,43	
2	MAI/12	1.102.010,41	1.091.832,01	1.075.232,08	10.178,40	<u>RESULTADO</u>
3	JUN/12	1.100.833,67	1.047.936,62	1.114.056,58	52.897,05	<u>ANO 2</u>
3	JUL/12	1.098.249,18	1.146.020,97		(47.771,79)	225.355,83
3	AGO/12	1.099.386,24	1.148.212,15		(48.825,91)	
3	SET/12	1.099.053,00	1.161.302,79	1.141.751,01	(62.249,79)	
3	OUT/12	1.100.189,58	1.123.310,12		(23.120,54)	
3	NOV/12	1.099.686,64	1.140.640,12		(40.953,48)	
3	DEZ/12	1.099.291,91	1.179.688,71	1.212.277,78	(80.396,80)	<u>RESULTADO</u>
3	JAN/13	1.100.458,86	1.241.744,38		(141.285,52)	<u>ANO 3</u>
3	FEV/13	1.094.939,85	1.215.400,24		(120.460,39)	(832.187,41)
3	MAR/13	1.123.559,73	1.224.708,79	1.212.723,42	(101.149,06)	<u>TRIMESTRE</u>
3	ABR/13	1.096.893,07	1.204.535,79		(107.642,72)	<u>ANTERIOR</u>
3	MAI/13	1.097.697,21	1.208.925,69		(111.228,48)	(320.020,26)
4	JUN/13	1.178.277,20	1.269.911,14	1.212.277,78	(91.633,94)	<u>RESULTADO</u>
4	JUL/13	1.179.876,04	1.200.988,98		(21.112,94)	<u>TRIMESTRE</u>
4	AGO/13	1.181.571,82	1.215.367,85		(33.796,03)	(146.542,91)
	TOTAL	39.398.489	40.151.864	-0,04%	(753.374,50)	⇐ ACUMULADO

FONTE: RELATÓRIOS SISTEMA DE GESTÃO

NOTA: - 0,04% Referencia diminuição da despesa média em relação ao trimestre anterior.

(1) Ressarcimento do superávit registrado no último mês do primeiro ano de contrato no valor de R\$ 405.145,61

UPA CURADO

Junho à Agosto de 2013

RESPONSÁVEL



Responsável
Dra. Roberta Câmara

Perfil: Clínica Médica, Pediatria, Ortopedia e Odonto

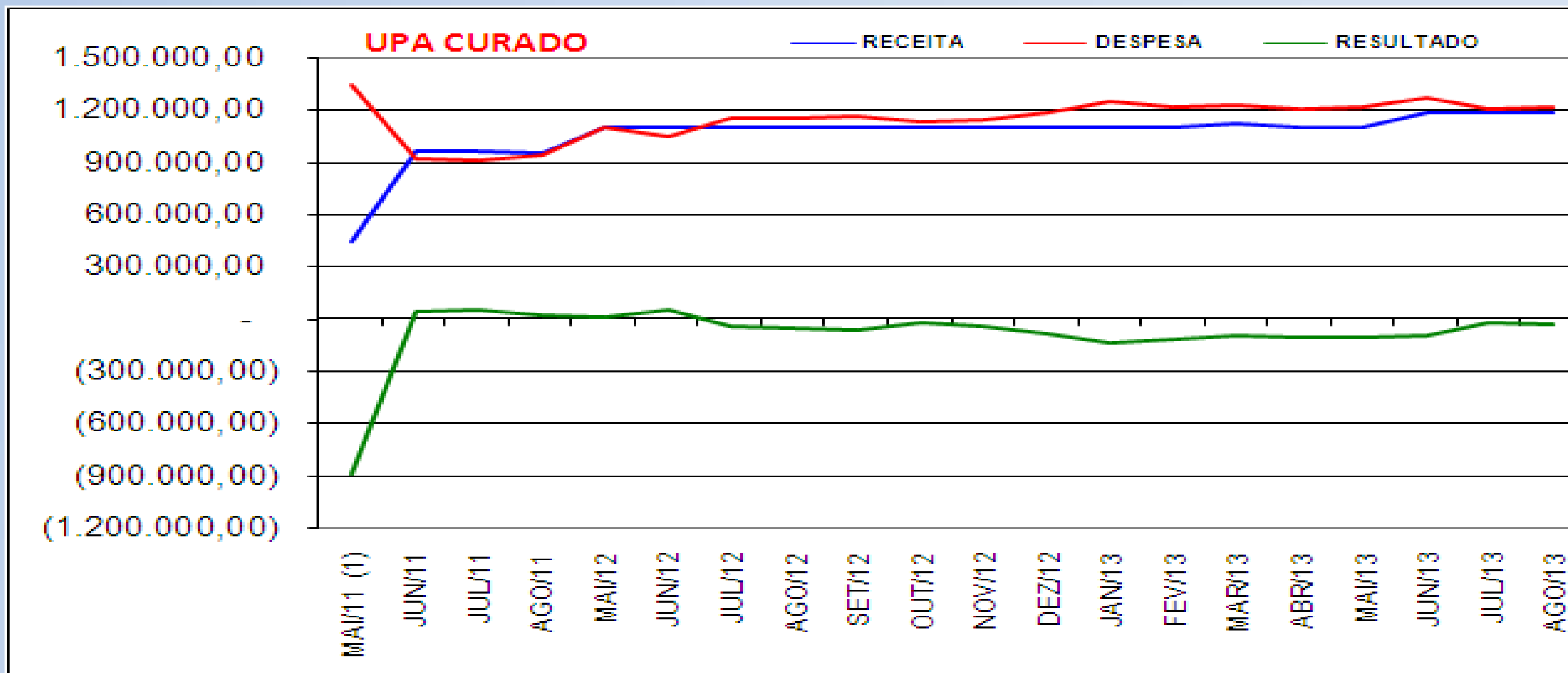
OS: Hospital Tricentenário Desde: 10/06/2010

Leitos de Observação: 19 Demais profissionais: 173

Médicos: 60

* Fonte: UPA/SES

GRÁFICO - SÉRIE HISTÓRICA



UPA CURADO

Junho à Agosto de 2013

RESPONSÁVEL



Responsável

Dra. Roberta Câmara

Perfil: Clínica Médica, Pediatria, Ortopedia e Odonto

OS: Hospital Tricentenário Desde: 10/06/2010

Leitos de Observação: 19 Demais profissionais: 173

Médicos: 60

* Fonte: UPA/SES

COMPARATIVO TRIMESTRAL UPA CURADO X UPA IBURA
MÉDIA DE JUNHO A AGOSTO DE 2013

DESCRIÇÃO	QTD MÉDIA	UPA CURADO	% relação custo UPA CURADO x UPA IBURA	QTD MÉDIA	UPA IBURA
		MÉDIA TRIMESTRE			MÉDIA TRIMESTRE
1. PESSOAL	227	971.464,81	-11,83%	212	856.512,79
ADMINISTRATIVO	58	115.373,51	-20,36%	36	91.884,05
MÉDICOS	56	356.251,81	-3,75%	66	342.894,35
OUTROS PROFISSIONAIS DE SAÚDE	114	227.354,53	-20,36%	110	181.059,47
BENEFÍCIOS		7.694,76	-15,95%		6.467,42
IMPOSTOS+PROVISÕES		264.790,21	-11,55%		234.207,50
2. INSUMOS		63.984,64	-13,62%		55.270,25
3. MATERIAS/CONSUMOS DIVERSOS		16.024,71	-21,02%		12.656,06
4. SEGUROS /TRIBUTOS		6.223,43	14,77%		7.142,87
5. DESPESAS GERAIS		10.763,98	-18,14%		8.811,46
6. SERVIÇOS TERCEIRIZADOS		142.708,13	2,60%		146.423,19
7. MANUTENÇÃO		17.586,30	-11,09%		15.635,68
TOTAL DESPESAS OPERACIONAIS		1.228.755,99	-10,28%		1.102.452,31
TOTAL DA REPASSE/RECEITAS (MÉDIA TRIMESTRAL)		1.179.908,35	-14,77%		1.005.619,32
DEFICIT/ SUPERAVIT		R\$ (48.847,64)	98,23%		R\$ (96.832,99)
PRODUÇÃO MÉDIA		12.191	1,60%		12.387
TOTAL DE DESPESAS/PRODUÇÃO		R\$ 100,79	-11,70%		R\$ 89,00

PA PE FONTE: RELATÓRIOS MENSIS SISTEMA DE GESTÃO

UPA CURADO

Junho à Agosto de 2013

RESPONSÁVEL



Responsável

Dra. Roberta Câmara

Perfil: Clínica Médica, Pediatria, Ortopedia e Odonto

OS: Hospital Tricentenário Desde: 10/06/2010

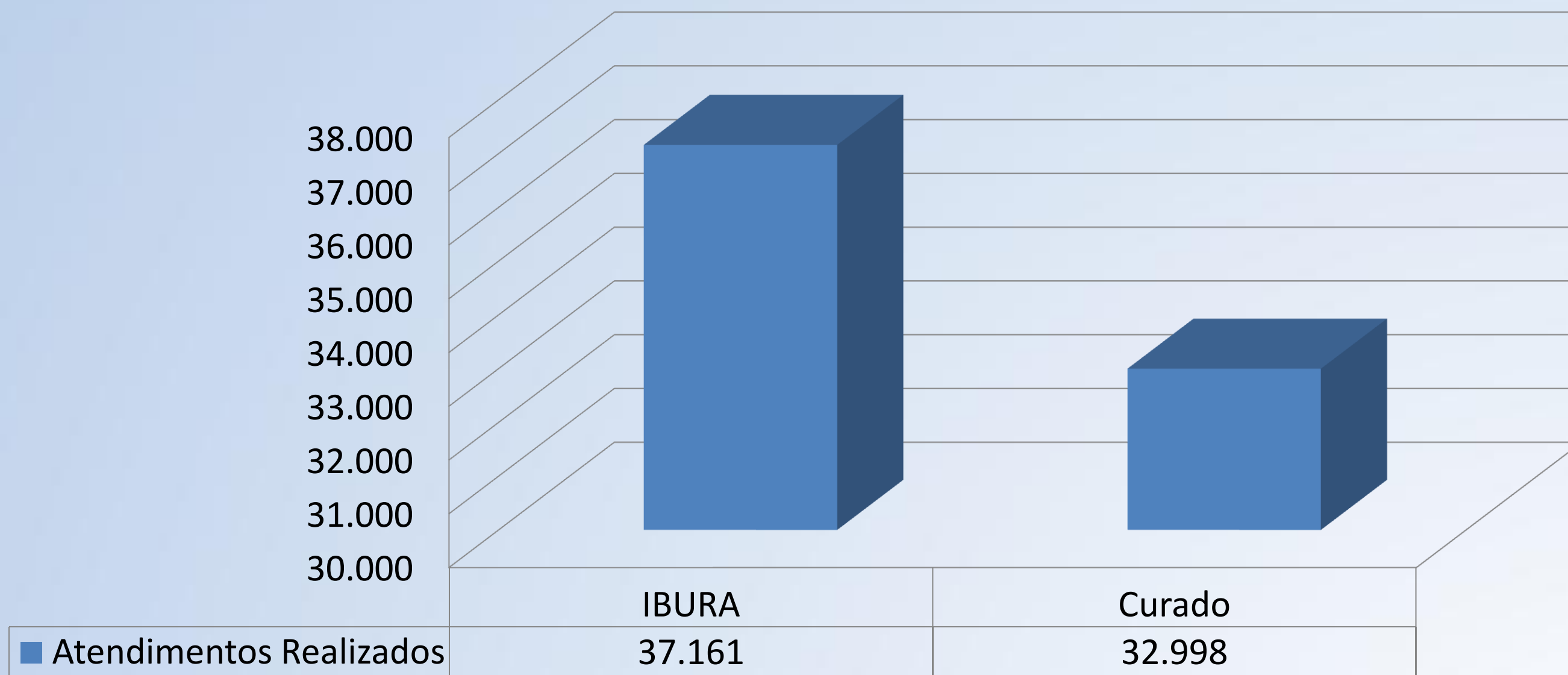
Leitos de Observação: 19 Demais profissionais: 173

Médicos: 60

* Fonte: UPA/SES

COMPARATIVO DO ATENDIMENTO

Atendimentos Realizados UPA Ibura e Curado - Jun. à Ago.13



UPA CURADO

Junho à Agosto de 2013

RESPONSÁVEL



Responsável
Dra. Roberta Câmara

Perfil: Clínica Médica, Pediatria, Ortopedia e Odonto

OS: Hospital Tricentenário Desde: 10/06/2010

Leitos de Observação: 19 Demais profissionais: 173

Médicos: 60

* Fonte: UPA/SES

RESULTADO DA AVALIAÇÃO

UPA CURADO		JUNHO A AGOSTO/2013	
REPASSE DE RECURSO			
Repasse Mensal	100%	R\$	1.101.744,50
Recurso fixo	70%	R\$	771.221,15
Recurso variável	30%	R\$	330.523,35
RECURSO VARIÁVEL			
Repasse Produção	20%	R\$	220.348,90
Repasse Qualidade	10%	R\$	110.174,45
Qualidade - Escala Completa	5%	R\$	55.087,23
Qualidade - Aprovação SIA	5%	R\$	55.087,23
A este repasse é somado R\$70.000,00 referente a Odontologia Totalizando R\$1.171.744,50			
	DESCONTOS	TOTAL DE MESES	TOTAL DESCONTO
PRODUÇÃO	10%	2	R\$ 44.069,78
QUALIDADE			
	DESCONTOS	TOTAL DE MESES	TOTAL DESCONTO
Escala Completa	5%	0	R\$ -
Aprovação S I A	5%	0	R\$ -
TOTAL DO DESCONTO			R\$ 44.069,78

OBS. Considerando que a Escala Médica da UPA Curado apresentava-se completa no período ora analisado, o não cumprimento do indicador de produção dos meses de julho e agosto de 2013 deu-se por falta de demanda espontânea, não sendo efetuado o desconto referente a esta meta, tal fato está previsto no Anexo Técnico I do CG05/2010 (Cláusula protetora)



Todos por Pernambuco

*Gestão Democrática e Regionalizada
com Foco em Resultados*

PACTO PELA SAÚDE AMPLIAR A OFERTA E A QUALIDADE DE SERVIÇOS PÚBLICOS DE SAÚDE

**DIRETORIA GERAL DE MODERNIZAÇÃO E MONITORAMENTO
DA ASSISTÊNCIA À SAÚDE**