



**Todos por
Pernambuco**
*Gestão Democrática e Regionalizada
com Foco em Resultados*

**PACTO PELA SAÚDE
AMPLIAR A OFERTA E A QUALIDADE DOS
SERVIÇOS PÚBLICOS DE SAÚDE**

**Secretaria Executiva de Atenção à Saúde
Diretoria Geral de Modernização e Monitoramento da Assistência**

Avaliação Trimestral

UPA CURADO

UPA CURADO

Março à Maio de 2013



Responsável
Dra. Roberta Câmara

Perfil: Clínica Médica, Pediatria, Ortopedia e Odonto

OS: Hospital Tricentenário Desde: 10/06/2010

Leitos de Observação: 19 Demais profissionais: 173

Médicos: 60

* Fonte: UPA/SES

INDICADORES

Consultas Médicas

Cumprida

≥ 11.475

Escala Médica

Cumprida

Completa

Produção SIA (% de Glosas)

Não Cumprida

≤10%

REQUISITOS DE QUALIDADE

Acolhimento com Classificação

Cumprida

Cumprida

Resolução das Queixas

Cumprida

≥ 80%

Pesquisa de Satisfação

Cumprida

≥10%

Qualidade da Informação*

Cumprida

98%

Turnover

≤2%

Financeiro

Status	Critérios de Avaliação	Valores
	≥ 85% de 13.500	≥ 11.475
	≥ 70% e < 85% de 13.500	≥ 10.125 e < 11.475
	< 55% de 13.500	< 7.425

UPA CURADO

Março à Maio de 2013



Responsável
Dra. Roberta Câmara

Perfil: Clínica Médica, Pediatria, Ortopedia e Odonto

OS: Hospital Tricentenário Desde: 10/06/2010

Leitos de Observação: 19 Demais profissionais: 173

Médicos: 60

*** Fonte: UPA/SES**

Consultas Médicas de Urgência				
	Contratado	Realizado	% Realizado	Produção SIA/SUS
Março	13.500	13.018	96,42	13.057
Abril	13.500	12.868	95,31	12.881
Maio	13.500	14.144	104,77	14.040
Total	40.500	40.030	98,83	39.978

Fonte: Sistema de Gestão/Relatório Gerencial

UPA CURADO

Março à Maio de 2013



Responsável
Dra. Roberta Câmara

Perfil: Clínica Médica, Pediatria, Ortopedia e Odonto

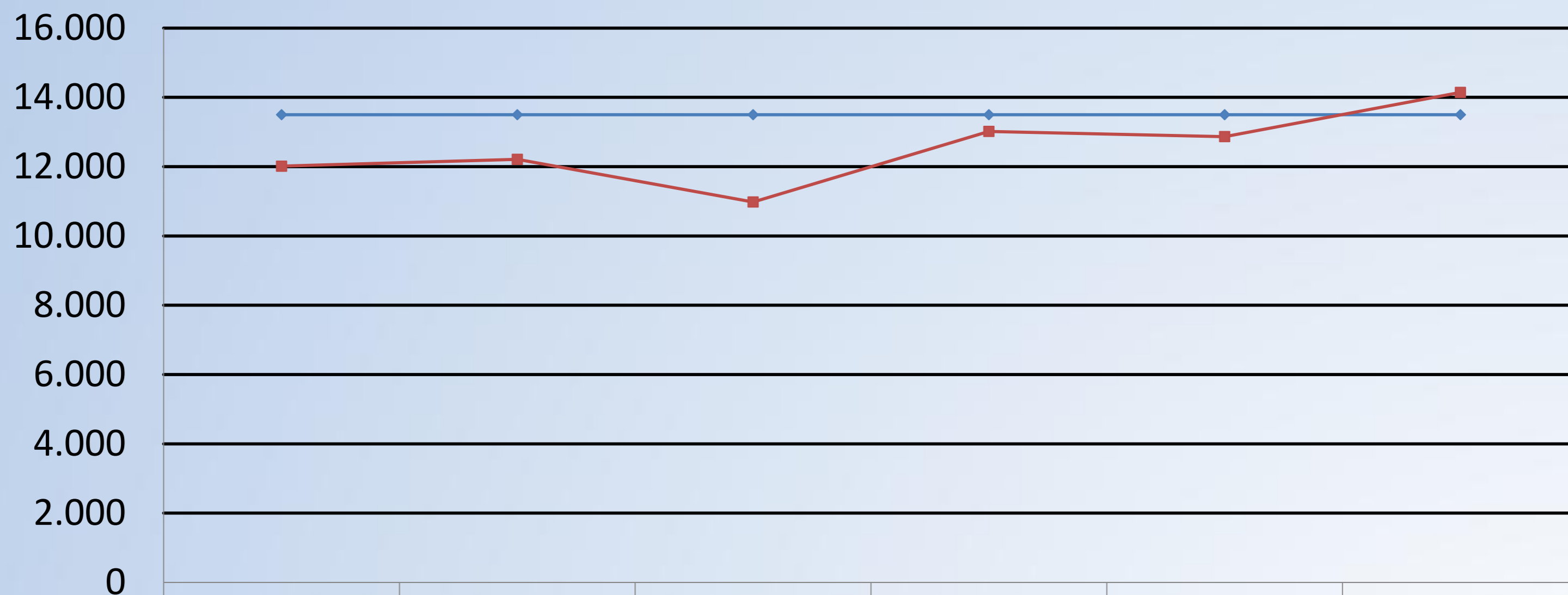
OS: Hospital Tricentenário Desde: 10/06/2010

Leitos de Observação: 19 Demais profissionais: 173

Médicos: 60

* Fonte: UPA/SES

Atendimento Urgência/Emergência Dez.12 à Maio 13 – UPA Curado



	Dez.12	Jan.13	Fev.13	Mar.13	Abr.13	Mai.13
—♦— Contratado	13.500	13.500	13.500	13.500	13.500	13.500
—■— Realizado	12.014	12.212	10.981	13.018	12.868	14.144

Fonte: Sistema de Gestão/Relatório Gerencial

UPA CURADO

Março à Maio de 2013



Responsável
Dra. Roberta Câmara

Perfil: Clínica Médica, Pediatria, Ortopedia e Odonto

OS: Hospital Tricentenário Desde: 10/06/2010

Leitos de Observação: 19 Demais profissionais: 173

Médicos: 60

* Fonte: UPA/SES

	Consultas Odontológicas		
	Contratado	Realizado	% Realizado
Março	1.500	1.251	83,40
Abril	1.500	1.231	82,06
Maio	1.500	1.197	79,8
Total	4.500	3.679	81,75

Fonte: Sistema de Gestão/Relatório Gerencial

UPA CURADO

Março à Maio de 2013



Responsável
Dra. Roberta Câmara

Perfil: Clínica Médica, Pediatria, Ortopedia e Odonto

OS: Hospital Tricentenário Desde: 10/06/2010

Leitos de Observação: 19 Demais profissionais: 173

Médicos: 60

* Fonte: UPA/SES

Produção Ambulatorial – SIA/SUS – UPA CURADO

	Apresentada	Aprovada	% de Rejeição	Valor (R\$) Aprovado	Valor (R\$) Rejeitado
Março	53.424	41.343	22,61	204.525,90	132.891
Abril	66.296	54.215	18,22	343.514,36	132.891
Maio	70.854	70.853	0,001	494.642,67	12,10
Total	190.574	166.411	12,67	1.042.682,93	265.794

Fonte DATASUS

Motivo da glosa: 030106009-6 Procedimento sem orçamento previsto

UPA CURADO

Março à Maio de 2013



Responsável
Dra. Roberta Câmara

Perfil: Clínica Médica, Pediatria, Ortopedia e Odonto

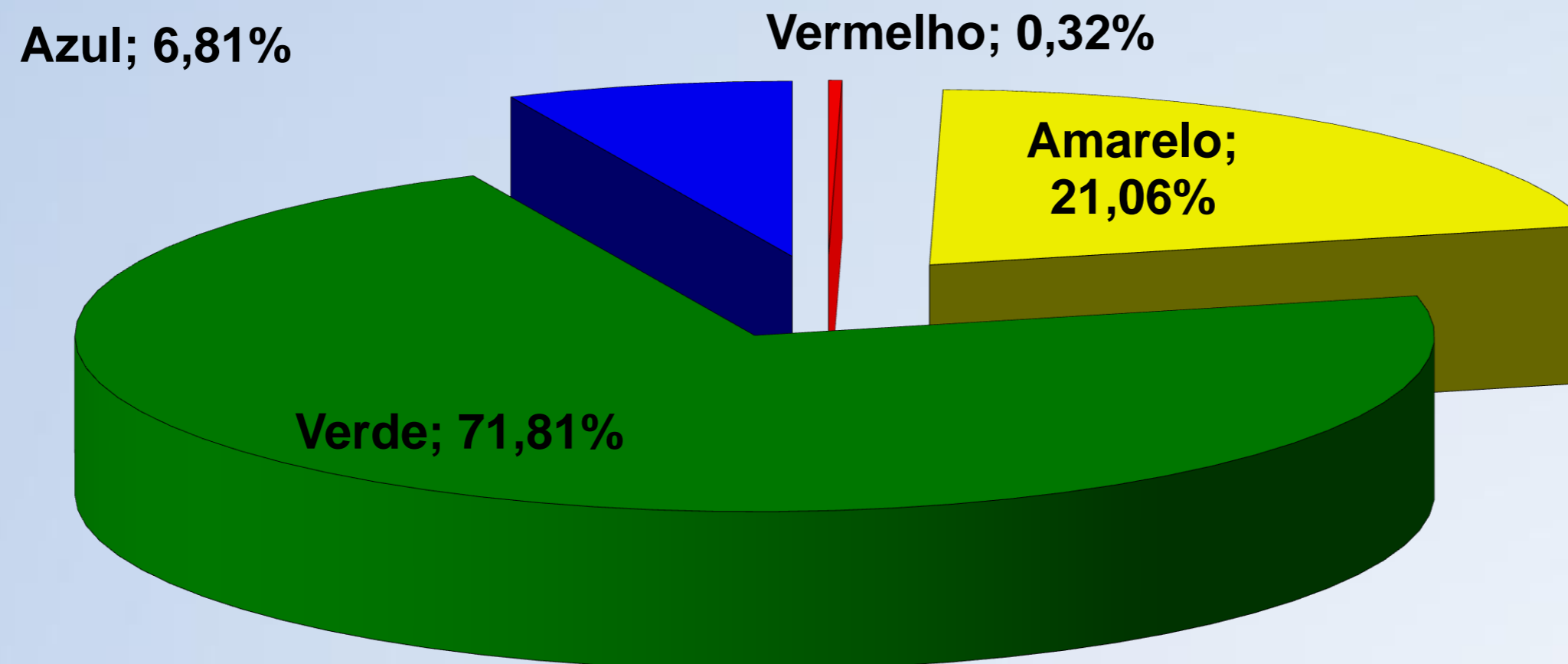
OS: Hospital Tricentenário Desde: 10/06/2010

Leitos de Observação: 19 Demais profissionais: 173

Médicos: 60

*** Fonte: UPA/SES**

Total de Atendimentos por Classificação de Risco



UPA CURADO

Março à Maio de 2013



Responsável
Dra. Roberta Câmara

Perfil: Clínica Médica, Pediatria, Ortopedia e Odonto

OS: Hospital Tricentenário Desde: 10/06/2010

Leitos de Observação: 19 **Demais profissionais:** 173

Médicos: 60

* Fonte: UPA/SES

Porcentagem de Queixas Tratadas			
	Recebidas	Tratadas	(%)
Março	04	04	100,00
Abril	05	05	100,00
Maio	05	05	100,00
Total Trimestre	14	14	100,00

Set. a Nov. de 2012	Dez. de 2012 a Fev. de 2013	Mar. À Maio de 2013
Ausência de outra especialidade	Ausência de outra especialidade	Não atendimento dos classificados como azul
Queixa em relação ao atendimento médico	Falta de lanchonete	Demora no atendimento odontológico
Não atendimento azul	Demora na Transferência	Demora no atendimento médico

UPA CURADO

Março à Maio de 2013



Responsável
Dra. Roberta Câmara

Perfil: Clínica Médica, Pediatria, Ortopedia e Odonto

OS: Hospital Tricentenário Desde: 10/06/2010

Leitos de Observação: 19 Demais profissionais: 173

Médicos: 60

*** Fonte: UPA/SES**

Demandas Ouvidoria – Março à Maio 2013

- **Demora para transferência(02 queixas)**
- **Insatisfação com o atendimento do dentista (01 queixa)**
- **Insatisfação com o atendimento médico (05 queixas)**
- **Demora no resultado de exames (01 queixa)**

UPA CURADO

Março à Maio de 2013



Responsável
Dra. Roberta Câmara

Perfil: Clínica Médica, Pediatria, Ortopedia e Odonto

OS: Hospital Tricentenário Desde: 10/06/2010

Leitos de Observação: 19 Demais profissionais: 173

Médicos: 60

*** Fonte: UPA/SES**

Índice de Rotatividade Funcionários (Turnover)

	Admissão	Demissão	Total de Funcionário	(%)
Março	04	04	229	1,7
Abril	06	08	231	3,03
Maio	07	05	229	2,6

Fonte: Sistema de Gestão/Relatório Gerencial

Referência PROASA 2%

Demonstrativo Contábil

UPA CURADO

Março à Maio de 2013



Responsável
Dra. Roberta Câmara

Perfil: Clínica Médica, Pediatria, Ortopedia e Odonto

OS: Hospital Tricentenário Desde: 10/06/2010

Leitos de Observação: 19 Demais profissionais: 173

Médicos: 60

* Fonte: UPA/SES

CARACTERIZAÇÃO DO RECURSO

UPA CURADO		MAR A MAI/2013
REPASSE DE RECURSO		
Repasse Mensal	100%	R\$ 1.020.795,42
Recurso fixo	70%	R\$ 714.556,79
Recurso variável	30%	R\$ 306.238,63
RECURSO VARIÁVEL		
Repasse Produção	20%	R\$ 204.159,08
Repasse Qualidade	10%	R\$ 102.079,54
Qualidade - Escala Completa	5%	R\$ 51.039,77
Qualidade - Aprovação SIA	5%	R\$ 51.039,77
A este repasse é somado R\$70.000,00 referente a Odontologia Totalizando R\$1.090.795,42		

UPA CURADO

Março à Maio de 2013



Responsável
Dra. Roberta Câmara

Perfil: Clínica Médica, Pediatria, Ortopedia e Odonto

OS: Hospital Tricentenário Desde: 10/06/2010

Leitos de Observação: 19 Demais profissionais: 173

Médicos: 60

* Fonte: UPA/SES

COMPOSIÇÃO: REPASSE DO TRIMESTRAL

UPA CURADO - 4º Trimestre Ano III	MAR/13	ABR/13	MAI/13	Total Trimestre
RECEITAS OPERACIONAIS	R\$	R\$	R\$	R\$
Repasse Contrato de Gestão (Fixo+Variável)	1.020.795,42	1.020.795,42	1.020.795,42	3.062.386,26
Repasse Contrato de Gestão (Odontologia)	70.000,00	70.000,00	70.000,00	210000,00
Rendimento de Aplicações Financeiras	5.430,31	6.097,65	6.901,79	18.429,75
Reembolso de Despesas	-	-	-	-
Outras Receitas	27.334,00	-	-	27.334,00
Desconto (Meta Não Atingida)	0,00	0,00	0,00	0,00
TOTAL DE REPASSES/RECEITAS	1.123.559,73	1.096.893,07	1.097.697,21	3.318.150,01

FONTE: RELATÓRIOS MENSAIS SISTEMA DE GESTÃO, SUJEITOS A ALTERAÇÕES

UPA CURADO



Perfil: Clínica Médica, Pediatria, Ortopedia e Odonto

OS: Hospital Tricentenário Desde: 10/06/2010

Leitos de Observação: 19 Demais profissionais: 173

Médicos: 60

* Fonte: UPA/SES

Março à Maio de 2013

Responsável

Dra. Roberta Câmara

COMPARATIVO RECURSOS HUMANOS - UPA CURADO - 4º Trimestre ano III - Mar a Maio/2013

CATEGORIA PROFISSIONAL	TIPO	MARÇO		% relação custo mês MAR/ABR	ABRIL		% relação custo mês ABR/MAI	MAIO	
		QTD	REMUNERAÇÃO		QTD	REMUNERAÇÃO		QTD	REMUNERAÇÃO
ADMINISTRATIVO	CLT	57	119.200,48	-7,39%	59	110.386,06	0,67%	59	111.127,79
MÉDICOS		61	353.092,18	-1,74%	58	346.937,96	-2,50%	60	338.277,40
OUTROS PROFISSIONAIS DE SAÚDE		113	245.036,94	-10,83%	112	218.499,79	7,49%	112	234.871,14
BENEFÍCIOS			8.230,48	9,66%		9.025,18	-47,27%		4.759,18
IMPOSTOS+PROVISÕES			261.430,59	-0,80%		259.326,62	-0,16%		258.911,35
SUBTOTAL 01		231	986.990,67	-4,34%	229	944.175,61	0,40%	231	947.946,86
MÉDICOS	PESSOA JURÍDICA	0	0,00	#DIV/0!	0	0,00	#DIV/0!	0	0,00
OUTROS PROFISSIONAIS DE SAÚDE	PESSOA JURÍDICA	0	0,00	#DIV/0!	0	0,00	#DIV/0!	0	0,00
MÉDICOS	PESSOA FÍSICA	1	2.660,51	627,46%	9	19.354,06	50,14%	7	29.057,40
OUTROS PROFISSIONAIS DE SAÚDE	PESSOA FÍSICA	0	0,00	#DIV/0!	0	0,00	#DIV/0!	0	0,00
ADMINISTRATIVO	PESSOA FÍSICA	0	0,00	#DIV/0!	0	0,00	#DIV/0!	0	0,00
SUBTOTAL 02		1	2.660,51	627,46%	9	19.354,06	50,14%	7	29.057,40
TOTAL RH (CLT+TERCERIZADO)		232	989.651,18	-2,64%	238	963.529,67	1,40%	238	977.004,26
TOTAL DA REPASSE/RECEITAS			R\$ 1.123.559,73	-2,37%		R\$ 1.096.893,07	0,07%		R\$ 1.097.697,21
TOTAL RH % EM RELAÇÃO A PARCELA			88,08%	-0,27%		87,84%	1,32%		89,00%
PRODUÇÃO			14.269,00	-1,19%		14.099,00	8,81%		15.341,00
CUSTO MÉDIO - RH /PRODUÇÃO			R\$ 69,36	-1,47%		R\$ 68,34	-6,81%		R\$ 63,69
TURNOVER			1,73			3,03			2,62
OBS: TOTAL CLT EM RELAÇÃO A PARCELA			87,84%			86,08%			86,36%

UPA CURADO



Perfil: Clínica Médica, Pediatria, Ortopedia e Odonto

OS: Hospital Tricentenário Desde: 10/06/2010

Leitos de Observação: 19 Demais profissionais: 173

Médicos: 60

* Fonte: UPA/SES

Março à Maio de 2013

Responsável

Dra. Roberta Câmara

COMPARATIVO CONSUMO - UPA CURASO

4º Trimestre ano III - Mar a Maio/2013

DESCRIÇÃO	MARÇO	%	ABRIL	%	MAIO
	VALOR MENSAL	relação custo mês MAR/ABR	VALOR MENSAL	relação custo mês ABR/MAI	VALOR MENSAL
2. INSUMOS	68.455,86	-2,83%	66.519,30	-14,38%	56.951,36
3. MATERIAS/CONSUMOS DIVERSOS	12.099,95	18,03%	14.282,14	-3,07%	13.843,77
4. SEGUROS /TRIBUTOS	5.703,56	18,23%	6.743,28	-8,13%	6.195,12
5. DESPESAS GERAIS	13.781,95	-3,78%	13.261,18	-3,55%	12.790,33
6. SERVIÇOS TERCEIRIZADOS	117.556,54	19,98%	141.046,93	7,51%	151.634,99
7. MANUTENÇÃO	20.120,26	-8,02%	18.507,35	5,71%	19.563,26
TOTAL CONSUMO	235.057,61	2,53%	241.006,12	-3,77%	231.921,43
TOTAL (CLT + CONSUMO)	1.224.708,79	-1,65%	1.204.535,79	0,36%	1.208.925,69
DEFICIT/ SUPERAVIT	R\$ (101.149,06)	6,42%	R\$ (107.642,72)	3,33%	R\$ (111.228,48)
PRODUÇÃO	14.269	-1,19%	14.099	8,81%	15.341
CUSTO MÉDIO - CONSUMO/PRODUÇÃO	R\$ 16,47	3,77%	R\$ 17,09	-11,56%	R\$ 15,12

FONTE: RELATÓRIOS MENSIS SISTEMA DE GESTÃO, SUJEITOS A ALTERAÇÕES

OBS: Do total de Consumo são retirados os valores referentes a RH dos serviços terceirizados

UPA CURADO



Perfil: Clínica Médica, Pediatria, Ortopedia e Odonto

OS: Hospital Tricentenário Desde: 10/06/2010

Leitos de Observação: 19 Demais profissionais: 173

Médicos: 60

*** Fonte: UPA/SES**

Março à Maio de 2013

Responsável

Dra. Roberta Câmara

**COMPARATIVO TRIMESTRAL UPA CURADO X UPA DE COMPLEXIDADES SEMELHANTES
MÉDIA DE MARÇO A MAIO DE 2013**

DESCRIÇÃO	QTD MÉDIA	UPA CURADO	% relação custo UPA CURADO x UPA Y	QTD MÉDIA	UPA Y	% relação custo UPA CURADO x UPA Z	QTD MÉDIA	UPA Z
		MÉDIA TRIMESTRE			MÉDIA TRIMESTRE			MÉDIA TRIMESTRE
1. PESSOAL	230	959.704,38	-6,06%	226	901.514,42	4,48%	277	1.002.743,56
ADMINISTRATIVO	58	113.571,44	-32,45%	64	76.721,30	-20,96%	64	89.764,72
MÉDICOS	60	346.102,51	-0,04%	37	345.979,71	16,34%	54	402.665,93
OUTROS PROFISSIONAIS DE SAÚDE	112	232.802,62	-1,17%	125	230.075,10	-9,17%	159	211.462,99
BENEFÍCIOS		7.338,28	92,82%		14.149,84	460,39%		41.122,94
IMPOSTOS+PROVISÕES		259.889,52	-9,74%		234.588,48	-0,83%		257.726,98
2. INSUMOS		63.975,51	118,16%		139.569,35	63,38%		104.520,84
3. MATERIAS/CONSUMOS DIVERSOS		13.408,62	28,47%		17.225,45	131,90%		31.094,22
4. SEGUROS /TRIBUTOS		6.213,99	-8,98%		5.656,04	21,51%		7.550,63
5. DESPESAS GERAIS		13.277,82	102,78%		26.925,31	84,52%		24.500,68
6. SERVIÇOS TERCEIRIZADOS		136.746,15	13,29%		154.925,71	14,96%		157.205,08
7. MANUTENÇÃO		19.396,96	-56,14%		8.507,45	8,91%		21.125,80
TOTAL DESPESAS OPERACIONAIS		1.212.723,42	3,43%		1.254.323,73	11,22%		1.348.740,79
TOTAL DA REPASSE/RECEITAS (MÉDIA TRIMESTRAL)		1.106.050,00	2,29%		1.131.402,58	1,26%		1.119.998,69
DEFICIT/ SUPERAVIT		R\$ (106.673,42)	15,23%		R\$ (122.921,15)	114,43%		R\$ (228.742,10)
PRODUÇÃO MÉDIA		14.570	-6,61%		13.606	3,65%		15.101
TOTAL DE DESPESAS/PRODUÇÃO		R\$ 83,24	10,75%		R\$ 92,19	7,30%		R\$ 89,31

FONTES: RELATÓRIOS MENSIS SISTEMA DE GESTÃO, SUJEITOS A ALTERAÇÕES

UPA CURADO



Perfil: Clínica Médica, Pediatria, Ortopedia e Odonto

OS: Hospital Tricentenário Desde: 10/06/2010

Leitos de Observação: 19 Demais profissionais: 173

Médicos: 60

* Fonte: UPA/SES

Março à Maio de 2013

Responsável

Dra. Roberta Câmara

COMPARATIVO TRIMESTRAL UPA CURADO X UPA IBURA
MÉDIA DE MARÇO A MAIO DE 2013

DESCRIÇÃO	QTD MÉDIA	UPA CURADO	% relação custo UPA CURADO x UPA IBURA	QTD MÉDIA	UPA IBURA
		MÉDIA TRIMESTRE			MÉDIA TRIMESTRE
1. PESSOAL	230	959.704,38	-4,81%	212	913.588,32
ADMINISTRATIVO	58	113.571,44	-38,01%	34	70.407,17
MÉDICOS	60	346.102,51	8,60%	64	375.867,92
OUTROS PROFISSIONAIS DE SAÚDE	112	232.802,62	-6,09%	114	218.621,45
BENEFÍCIOS		7.338,28	-80,08%		1.461,45
IMPOSTOS+PROVISÕES		259.889,52	-4,87%		247.230,32
2. INSUMOS		63.975,51	-14,97%		54.395,99
3. MATERIAS/CONSUMOS DIVERSOS		13.408,62	-18,73%		10.896,67
4. SEGUROS /TRIBUTOS		6.213,99	-17,33%		5.137,32
5. DESPESAS GERAIS		13.277,82	-27,72%		9.597,40
6. SERVIÇOS TERCEIRIZADOS		136.746,15	-6,82%		127.422,79
7. MANUTENÇÃO		19.396,96	0,91%		19.573,08
TOTAL DESPESAS OPERACIONAIS		1.212.723,42	-5,95%		1.140.611,58
TOTAL DA REPASSE/RECEITAS (MÉDIA TRIMESTRAL)		1.106.050,00	-11,43%		979.588,43
DEFICIT/ SUPERAVIT		R\$ (106.673,42)	50,95%		R\$ (161.023,15)
PRODUÇÃO MÉDIA		14.570	2,36%		14.913
TOTAL DE DESPESAS/PRODUÇÃO		R\$ 83,24	-8,11%		R\$ 76,48

FONTE: RELATÓRIOS MENSIS SISTEMA DE GESTÃO, SUJEITOS A ALTERAÇÕES

UPA CURADO



Perfil: Clínica Médica, Pediatria, Ortopedia e Odonto

OS: Hospital Tricentenário Desde: 10/06/2010

Leitos de Observação: 19 Demais profissionais: 173

Médicos: 60

* Fonte: UPA/SES

Março à Maio de 2013

Responsável

Dra. Roberta Câmara

ANO	MÊS	RECEITA	DESPESA	DESPESA MÉDIA TRIMESTRAL	RESULTADO	
1	JUN/10	1.295.501,57	507.796,55		787.705,02	
1	JUL/10	867.699,02	774.975,89	661.475,51	92.723,13	
1	AGO/10	870.539,56	701.654,09		168.885,48	
1	SET/10	867.553,99	845.909,06		21.644,93	
1	OUT/10	868.985,03	871.369,97	848.289,57	(2.384,94)	
1	NOV/10	866.691,08	827.589,69		39.101,39	
1	DEZ/10	867.744,68	929.526,45		(61.781,77)	
1	JAN/11	861.653,08	854.092,17	903.643,84	7.560,91	
1	FEV/11	860.576,48	927.312,90		(66.736,42)	
1	MAR/11	869.137,73	914.237,62		(45.099,89)	
1	ABR/11	869.804,44	916.339,08	1.056.771,56	(46.534,64)	
1	MAI/11 (1)	444.654,76	1.339.737,96		(895.083,20)	RESULTADO ANO 1
						0,00
2	JUN/11	957.008,17	911.100,87		45.907,30	
2	JUL/11	955.904,73	905.722,21	918.146,80	50.182,52	
2	AGO/11	953.571,74	937.617,31		15.954,43	
2	SET/11	956.890,54	949.553,67		7.336,87	
2	OUT/11	1.040.599,60	1.021.623,74	979.845,91	18.975,86	
2	NOV/11	1.026.238,00	968.360,31		57.877,69	
2	DEZ/10	1.029.769,59	1.034.468,08		(4.698,49)	
2	JAN/11	1.031.187,67	1.018.143,25	1.030.984,47	13.044,42	
2	FEV/11	1.025.564,78	1.040.342,08		(14.777,30)	
2	MAR/12	1.059.662,78	1.067.578,74		(7.915,96)	RESULTADO ANO 2
2	ABR/12	1.099.575,60	1.066.285,50	1.075.232,08	33.290,10	225.355,83
2	MAI/12	1.102.010,41	1.091.832,01		10.178,40	
3	JUN/12	1.100.833,67	1.047.936,62		52.897,05	
3	JUL/12	1.098.249,18	1.146.020,97	1.114.056,58	(47.771,79)	
3	AGO/12	1.099.386,24	1.148.212,15		(48.825,91)	
3	SET/12	1.099.053,00	1.161.302,79		(62.249,79)	RESULTADO ANO 3
3	OUT/12	1.100.189,58	1.123.310,12	1.141.751,01	(23.120,54)	(832.187,41)
3	NOV/12	1.099.686,64	1.140.640,12		(40.953,48)	TRIMESTRE ANTERIOR
3	DEZ/12	1.099.291,91	1.179.688,71		(80.396,80)	(342.142,71)
3	JAN/13	1.100.458,86	1.241.744,38	1.212.277,78	(141.285,52)	RESULTADO TRIMESTRE ANTERIOR
3	FEV/13	1.094.939,85	1.215.400,24		(120.460,39)	(320.020,26)
3	MAR/13	1.123.559,73	1.224.708,79		(101.149,06)	<= ACUMULADO
3	ABR/13	1.096.893,07	1.204.535,79	1.212.723,42	(107.642,72)	
3	MAI/13	1.097.697,21	1.208.925,69		(111.228,48)	
	TOTAL	35.858.764	36.465.596	0,04%	(606.831,58)	

FONTE: RELATÓRIOS SISTEMA DE GESTÃO, SUJITOS A ALTERAÇÕES

NOTA: 0,04% Referencia aumento da despesa média em relação ao trimestre anterior.

(1) Ressarcimento do superávit registrado no último mês do primeiro ano de contrato no valor de R\$ 405.145,61

UPA CURADO

Março à Maio de 2013



Responsável
Dra. Roberta Câmara

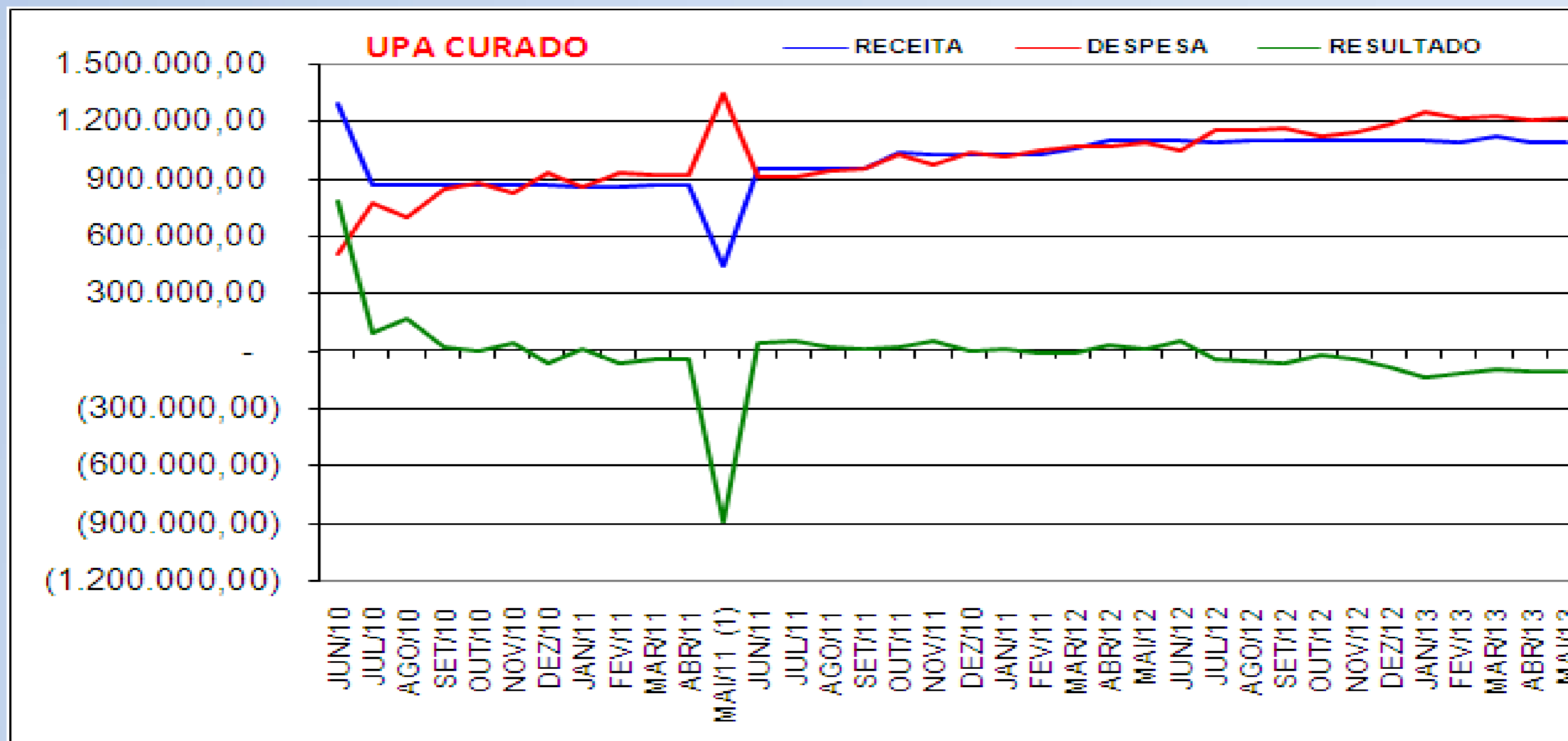
Perfil: Clínica Médica, Pediatria, Ortopedia e Odonto

OS: Hospital Tricentenário Desde: 10/06/2010

Leitos de Observação: 19 Demais profissionais: 173

Médicos: 60

* Fonte: UPA/SES



UPA CURADO

Março à Maio de 2013



Responsável
Dra. Roberta Câmara

Perfil: Clínica Médica, Pediatria, Ortopedia e Odonto

OS: Hospital Tricentenário Desde: 10/06/2010

Leitos de Observação: 19 Demais profissionais: 173

Médicos: 60

* Fonte: UPA/SES

A UPA Curado não cumpriu a meta de % de glosa no SIA, apresentando 12,67% de glosa, sendo indicado desconto financeiro de 5% do recurso variável, contudo não foi aplicado o desconto financeiro por ter havido falha na programação da FPO de responsabilidade desta secretaria, de acordo com a Nota Técnica DGPCS/GPSS/CPSS nº 05/2013.

UPA CURADO		MAR A MAI/2013	
REPASSE DE RECURSO			
Repasse Mensal	100%	R\$ 1.020.795,42	
Recurso fixo	70%	R\$ 714.556,79	
Recurso variável	30%	R\$ 306.238,63	
RECURSO VARIÁVEL			
Repasse Produção	20%	R\$ 204.159,08	
Repasse Qualidade	10%	R\$ 102.079,54	
Qualidade - Escala Completa	5%	R\$ 51.039,77	
Qualidade - Aprovação SIA	5%	R\$ 51.039,77	
A este repasse é somado R\$70.000,00 referente a Odontologia Totalizando R\$1.090.795,42			
	DESCONTOS	TOTAL DE MESES	TOTAL DESCONTO
PRODUÇÃO	0%	0	R\$ -
QUALIDADE			
	DESCONTOS	TOTAL DE MESES	TOTAL DESCONTO
Escala Completa	5%	0	R\$ -
Aprovação S I A	5%	2	R\$ 102.079,54
TOTAL DO DESCONTO			R\$ 102.079,54



Todos por Pernambuco

*Gestão Democrática e Regionalizada
com Foco em Resultados*

PACTO PELA SAÚDE AMPLIAR A OFERTA E A QUALIDADE DE SERVIÇOS PÚBLICOS DE SAÚDE

**DIRETORIA GERAL DE MODERNIZAÇÃO E MONITORAMENTO
DA ASSISTÊNCIA À SAÚDE**