



**Todos por  
Pernambuco**  
*Gestão Democrática e Regionalizada  
com Foco em Resultados*

**PACTO PELA SAÚDE**  
**AMPLIAR A OFERTA E A QUALIDADE DOS**  
**SERVIÇOS PÚBLICOS DE SAÚDE**

**Secretaria Executiva de Atenção à Saúde**  
**Diretoria Geral de Modernização e Monitoramento da Assistência**

# Avaliação Trimestral UPA PAULISTA

UPA PAULISTA

RESPONSÁVEL



Dra. Vilma Lira

Perfil: Clínica Médica, Pediatria e Odonto

OS: IMIP Hospitalar Desde: 27/01/2010

Leitos de Observação: 19

Demais profissionais: 188

Médicos: 41

\* Fonte: UPA/SES

Abril a Junho de 2013

INDICADORES

REALIZADO

META

Consultas Médicas

28.274

32.400

Escala Médica

Incompleta

Completa

Produção SIA (% de Glosas)

0,099

< 10%

REQUISITOS DE QUALIDADE

REALIZADO

META

Acolhimento com Classificação

Cumprida

Cumprida

Resolução das Queixas

Cumprida

≥ 80%

Pesquisa de Satisfação

Cumprida

≥ 10%

Qualidade da Informação\*

Cumprida

98%

Turnover

2,37

< 2%

Financeiro

Status	Crítérios de Avaliação	Valores
	≥ 85% de 10.800	≥ 9.180
	≥ 70% e < 85% de 10.800	≥ 6.426 e < 9.180
	< 70% de 10.800	< 6.426

UPA PAULISTA

RESPONSÁVEL



Dra. Vilma Lira

Perfil: Clínica Médica, Pediatria e Odonto

OS: IMIP Hospitalar Desde: 27/01/2010

Leitos de Observação: 19

Demais profissionais: 188

Médicos: 41

\* Fonte: UPA/SES

Abril a Junho de 2013

### Consultas Médicas de Urgência / Emergência

Atendimento  
Urgência  
SIA/SUS

Contratado

Realizado

% Realizado

ABRIL/13

10.800

9.049

83,78

8.035

MAIO/13

10.800

10.182

94,27

9.638

JUNHO/13

10.800

9.043

83,73

8.407

Total

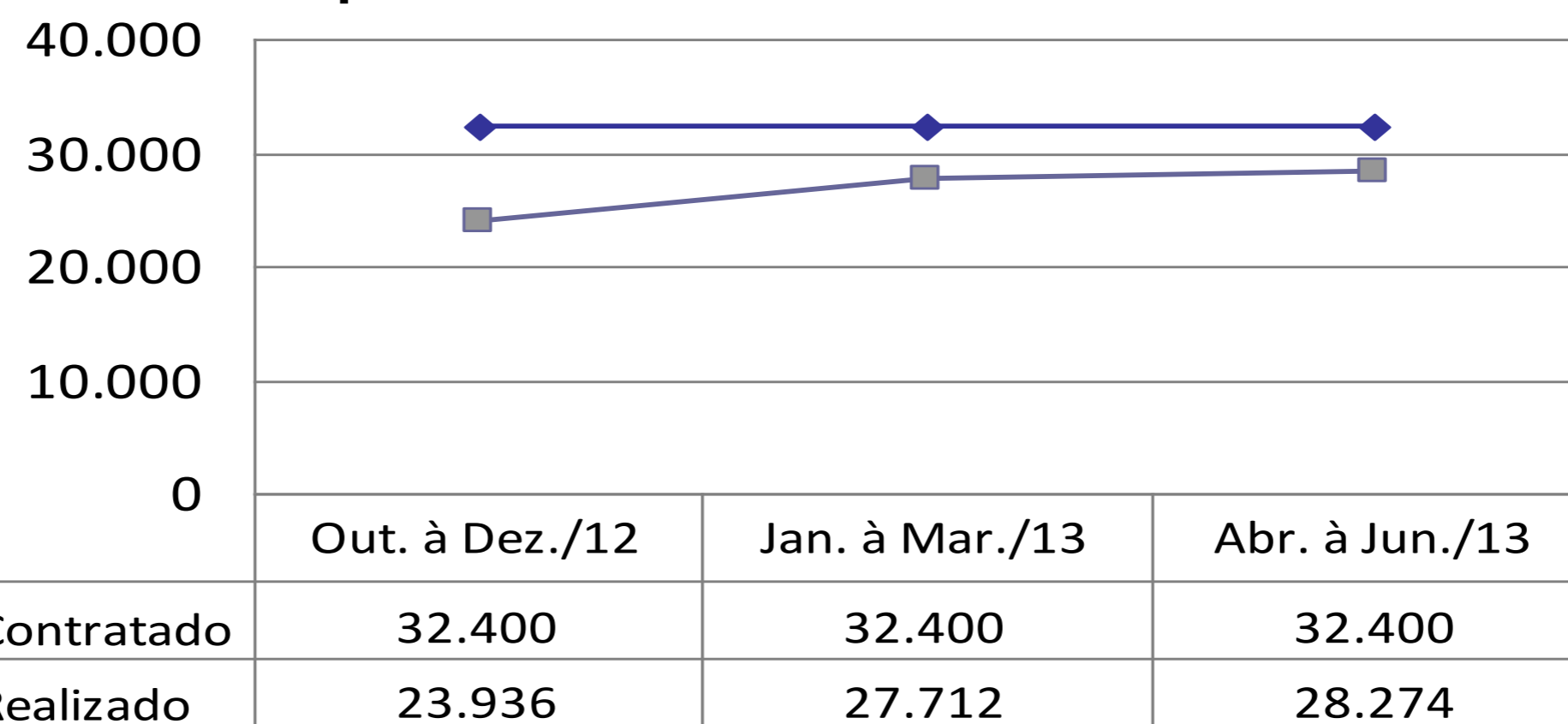
32.400

28.274

87,26

26.080

Atendimentos Médicos Contratados e Realizados  
por trimestre - UPA Paulista





UPA PAULISTA

RESPONSÁVEL



Dra. Vilma Lira

Perfil: Clínica Médica, Pediatria e Odonto

OS: IMIP Hospitalar Desde: 27/01/2010

Leitos de Observação: 19

Demais profissionais: 188

Médicos: 41

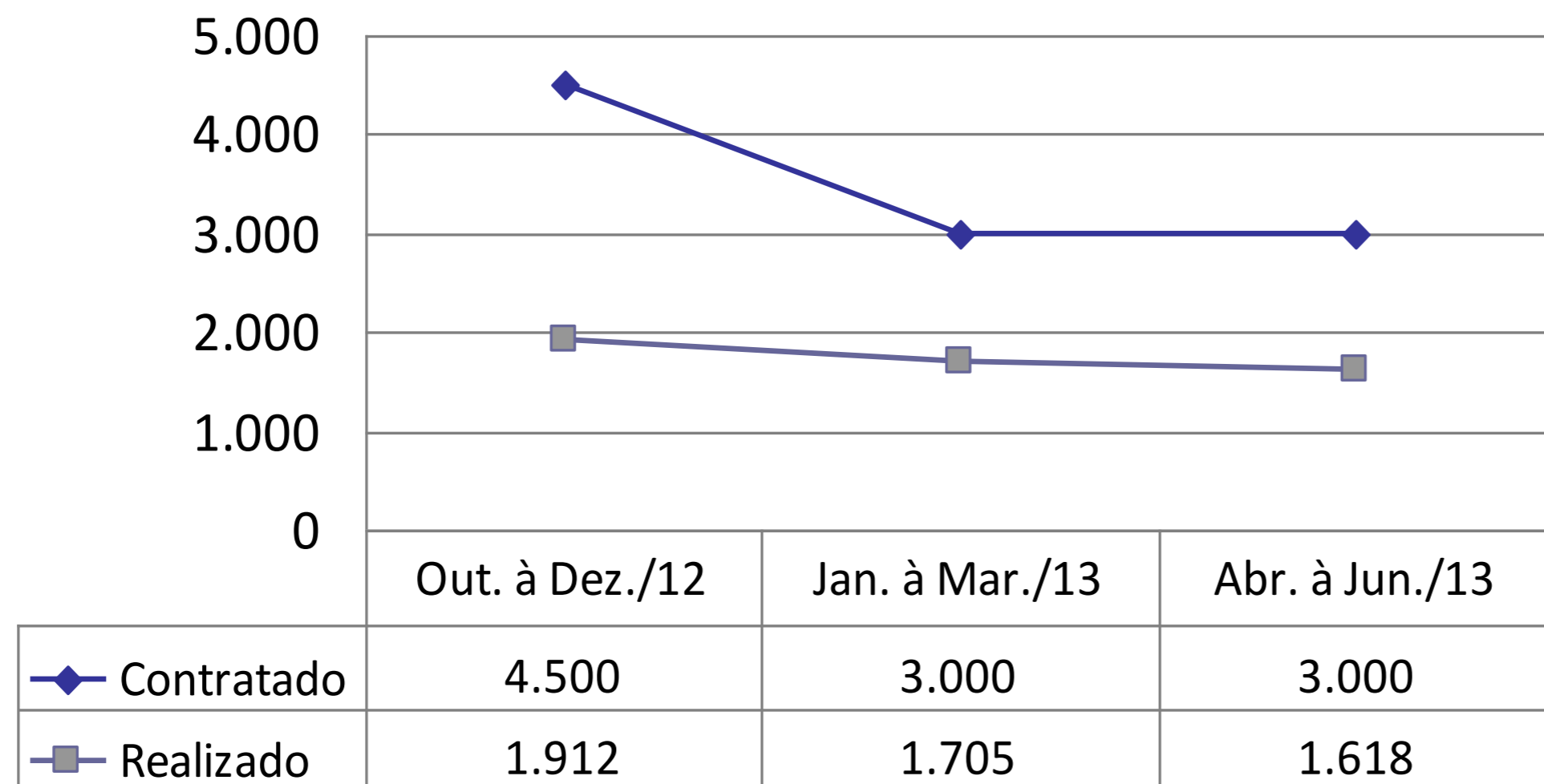
\* Fonte: UPA/SES

Abril a Junho de 2013

### Consultas Odontológicas de Urgência / Emergência

	Contratado	Realizado	% Realizado
ABRIL/13	1.000	551	55,10
MAIO/13	1.000	547	54,70
JUNHO/13	1.000	520	52,00
<b>Total</b>	<b>3.000</b>	<b>1.618</b>	<b>54,00</b>


### Atendimentos Odontológicos Contratados e Realizados por trimestre - UPA Paulista



Nota.: Na hipótese de impossibilidade de cumprimento das metas estipuladas no presente contrato e seus anexos, tendo como única e exclusiva justificativa a inexistência de demanda suficiente para atingir os parâmetros contratualmente fixados, não haverá descontos nos pagamentos devidos, de acordo com dados que atestem a não ocorrência de demanda (Contrato de Gestão nº. 02/2009 – 5º TA – Anexo Técnico I). Ressaltamos que a unidade manteve a escala odontológica completa com 01 (um) dentista no plantão diurno e 01 (um) dentista no plantão noturno.

UPA PAULISTA

RESPONSÁVEL



Dra. Vilma Lira

Perfil: Clínica Médica, Pediatria e Odonto

OS: IMIP Hospitalar Desde: 27/01/2010

Leitos de Observação: 19

Demais profissionais: 188

Médicos: 41

\* Fonte: UPA/SES

Abril a Junho de 2013

### Produção Ambulatorial – SIA/SUS – UPA PAULISTA

Meses	Apresentada	Aprovada	% de Rejeição	Valor (R\$) Aprovado	Valor (R\$) Rejeitado
ABRIL/13	40.985	40.979	0,014	205.495,09	57,73
MAIO/13	49.901	49.882	0,038	246.891,74	382,14
JUNHO/13	44.367	44.257	0,24	214.267,23	2.629,28
<b>TOTAL</b>	<b>135.253</b>	<b>135.118</b>	<b>0,099</b>	<b>666.654,06</b>	<b>3.069,15</b>

FONTE: DATASUS

NOTA- MOTIVO/GLOSA: ABRIL/13 – 06 procedimentos (R\$57,73) por motivo de CBO não cadastrado no CNES (01 procedimento 020202050-9 e 05 procedimentos 030106006-1);

MAIO/13 – 19 procedimentos (R\$382,14) por motivo de CBO não cadastrado no CNES (01 procedimento 020202050-9) e profissional em desacordo com PT-SAS 134/11 (07 procedimentos 040101001-5 e 06 procedimentos 040101005-8) ;

JUNHO/13 – 110 procedimentos (R\$2.629,28) por motivo de profissional em desacordo com PT-SAS 134/11, CEP do usuário inválido e CBO não cadastrado no CNES (procedimentos de atend. de urgência de odontologia não cadastrados) .

UPA PAULISTA

Abril a Junho de 2013

RESPONSÁVEL



Dra. Vilma Lira

Perfil: Clínica Médica, Pediatria e Odonto

OS: IMIP Hospitalar Desde: 27/01/2010

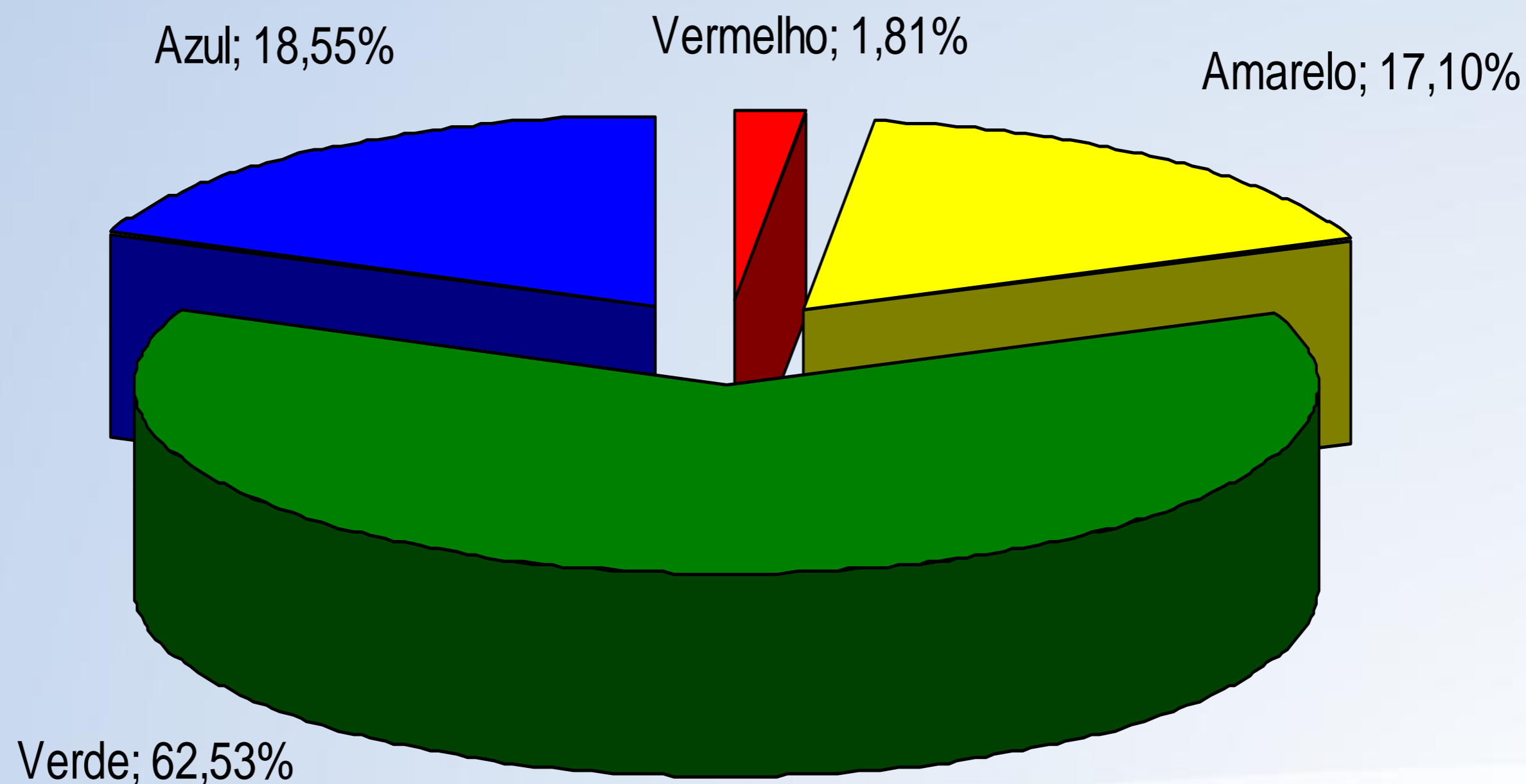
Leitos de Observação: 19

Demais profissionais: 188

Médicos: 41

\* Fonte: UPA/SES

## TOTAL DE ATENDIMENTOS POR CLASSIFICAÇÃO DE RISCO





**UPA PAULISTA**

RESPONSÁVEL



Dra. Vilma Lira

Perfil: Clínica Médica, Pediatria e Odonto

OS: IMIP Hospitalar Desde: 27/01/2010

Leitos de Observação: 19

Demais profissionais: 188

Médicos: 41

\* Fonte: UPA/SES

**Abril a Junho de 2013**

Porcentagem de Queixas Tratadas – UPA PAULISTA			
	Recebidas	Tratadas	(%)
ABRIL/13	49	49	100,00
MAIO/13	101	101	100,00
JUNHO/13	100	100	100,00
<b>TOTAL</b>	<b>250</b>	<b>250</b>	<b>100,00</b>

Outubro a Dezembro/2012	Janeiro a Março/2013	Abril a Junho/2013
Demora do atendimento.	Demora no resultado de exames.	Discorda do plantão restrito.
Discorda do plantão restrito.	Demora na transferência.	Demora no atendimento.



**UPA PAULISTA**

RESPONSÁVEL



Dra. Vilma Lira

**Perfil: Clínica Médica, Pediatria e Odonto**

**OS: IMIP Hospitalar Desde: 27/01/2010**

**Leitos de Observação: 19**

**Demais profissionais: 188**

**Médicos: 41**

**\* Fonte: UPA/SES**

**Abril a Junho de 2013**

### Índice de Rotatividade Funcionários (Turnover) – UPA PAULISTA

	<b>Admissão</b>	<b>Demissão</b>	<b>Total de Funcionário</b>	<b>(%)</b>
<b>ABRIL/13</b>	8	1	219	<b>2,05</b>
<b>MAIO/13</b>	11	7	226	<b>3,98</b>
<b>JUNHO/13</b>	2	3	230	<b>1,09</b>

Nota: Segundo PROAHSA E CQH o parâmetro do Turnover é 2%.

**UPA PAULISTA**

**Abril a Junho de 2013**

RESPONSÁVEL



Dra. Vilma Lira

**Perfil: Clínica Médica, Pediatria e Odonto**

**OS: IMIP Hospitalar Desde: 27/01/2010**

**Leitos de Observação: 19**

**Demais profissionais: 188**

**Médicos: 41**

**\* Fonte: UPA/SES**

# ***Demonstrativo Contábil***

**UPA PAULISTA**

RESPONSÁVEL



Dra. Vilma Lira

Perfil: Clínica Médica, Pediatria e Odonto

OS: IMIP Hospitalar Desde: 27/01/2010

Leitos de Observação: 19

Demais profissionais: 188

Médicos: 41

\* Fonte: UPA/SES

**Abril a Junho de 2013**

### Caracterização do Contrato de Gestão Repasse de Recursos

<b>UPA PAULISTA</b>	<b>ABRIL A JUNHO DE 2013</b>	
<b>REPASSE DE RECURSO</b>		
Repasse Mensal	100%	R\$ 1.003.665,22
Recurso fixo	70%	R\$ 702.565,65
Recurso variável	30%	R\$ 301.099,57
<b>RECURSO VARIÁVEL</b>		
Repasse Produção	20%	R\$ 200.733,04
Repasse Qualidade	10%	R\$ 100.366,52
Qualidade - Escala Completa	5%	R\$ 50.183,26
Qualidade - Aprovação SIA	5%	R\$ 50.183,26
OBS: Ao repasse é somado R\$70.000,00 da Odontologia totalizando R\$1.073.665,12		

UPA PAULISTA

RESPONSÁVEL



Dra. Vilma Lira

Perfil: Clínica Médica, Pediatria e Odonto

OS: IMIP Hospitalar Desde: 27/01/2010

Leitos de Observação: 19

Demais profissionais: 188

Médicos: 41

\* Fonte: UPA/SES

Abril a Junho de 2013

### Caracterização do Repasse do Trimestre

<b>UPA PAULISTA</b>	<b>ABRIL/13</b>	<b>MAIO/13</b>	<b>JUNHO/13</b>	<b>Total Trimestre</b>
<b>RECEITAS OPERACIONAIS</b>	<b>R\$</b>	<b>R\$</b>	<b>R\$</b>	<b>R\$</b>
Repasse Contrato de Gestão (Fixo+Variável)	1.003.665,22	1.003.665,22	1.003.665,22	3.010.995,66
Repasse Contrato de Gestão (Odontologia)	70.000,00	70.000,00	70.000,00	210000,00
Rendimento de Aplicações Financeiras	338,97	591,78	705,63	1.636,38
Reembolso de Despesas	0,00	0,00	0,00	0,00
Outras Receitas	0,00	0,00	0,00	0,00
Desconto (Meta Não Atingida)	68.793,72	-	-	68793,72
<b>TOTAL DE REPASSES/RECEITAS</b>	<b>1.005.210,47</b>	<b>1.074.257,00</b>	<b>1.074.370,85</b>	<b>3.153.838,32</b>

FONTE: RELATÓRIOS MENSAIS SISTEMA DE GESTÃO



UPA PAULISTA

RESPONSÁVEL



Dra. Vilma Lira

Perfil: Clínica Médica, Pediatria e Odonto

OS: IMIP Hospitalar Desde: 27/01/2010

Leitos de Observação: 19

Demais profissionais: 188

Médicos: 41

\* Fonte: UPA/SES

Abril a Junho de 2013

COMPARATIVO RECURSOS HUMANOS - UPA PAULISTA - Abril a Junho/2013

CATEGORIA PROFISSIONAL	TIPO	ABRIL		% relação custo mês ABR/MAI	MAIO		% relação custo mês MAI/JUN	JUNHO	
		QTD	REMUNERAÇÃO		QTD	REMUNERAÇÃO		QTD	REMUNERAÇÃO
ADMINISTRATIVO	CLT	50	80.698,73	11,20%	54	89.735,06	-9,18%	58	81.494,00
MÉDICOS		44	260.328,73	4,46%	42	271.928,30	-21,03%	40	214.748,11
OUTROS PROFISSIONAIS DE SAÚDE		132	173.634,71	0,59%	134	174.665,21	5,13%	131	183.630,21
BENEFICIOS			36.016,46	8,57%		39.103,36	-1,97%		38.334,22
IMPOSTOS+PROVISÕES			186.724,46	9,92%		205.250,78	-17,34%		169.669,00
SUBTOTAL 01		226	737.403,09	5,87%	230	780.682,71	-11,89%	229	687.875,54
MÉDICOS	PESSOA JURÍDICA	0	0,00	#DIV/0!	0	0,00	#DIV/0!	0	0,00
OUTROS PROFISSIONAIS DE SAÚDE		0	0,00	#DIV/0!	0	0,00	#DIV/0!	0	0,00
MÉDICOS	PESSOA FÍSICA	9	37.907,13	-62,62%	5	14.169,72	120,51%	9	31.245,94
OUTROS PROFISSIONAIS DE SAÚDE		4	13.010,30	-57,20%	6	5.568,01	-69,45%	2	1.701,06
ADMINISTRATIVO	PESSOA FÍSICA	3	2.611,22	-61,86%	1	995,84	103,66%	3	2.028,12
SUBTOTAL 02		16	53.528,65	-61,27%	12	20.733,57	68,69%	14	34.975,12
TOTAL RH (CLT+TERCERIZADO)		242	790.931,74	1,33%	242	801.416,28	-9,80%	243	722.850,66
TOTAL DA REPASSE/RECEITAS			R\$ 1.005.210,47	6,87%		R\$ 1.074.257,00	0,01%		R\$ 1.074.370,85
TOTAL RH % EM RELAÇÃO A PARCELA			78,68%	-5,19%		74,60%	-9,81%		67,28%
PRODUÇÃO			9.600	11,76%		10.729	-10,87%		9.563
CUSTO MÉDIO - RH /PRODUÇÃO			R\$ 82,39	-9,34%		R\$ 74,70	1,19%		R\$ 75,59
TURNOVER			2,05			3,98			1,09
OBS: TOTAL CLT EM RELAÇÃO A PARCELA			73,36%			72,67%			64,03%

UPA PAULISTA

RESPONSÁVEL



Dra. Vilma Lira

Perfil: Clínica Médica, Pediatria e Odonto

OS: IMIP Hospitalar Desde: 27/01/2010

Leitos de Observação: 19

Demais profissionais: 188

Médicos: 41

\* Fonte: UPA/SES

Abril a Junho de 2013

### COMPARATIVO CONSUMO - UPA PAULISTA Abril a Junho/2013

DESCRIÇÃO	ABRIL	%	MAIO	%	JUNHO
	VALOR MENSAL	relação custo mês ABR/MAI	VALOR MENSAL	relação custo mês MAI/JUN	VALOR MENSAL
2. INSUMOS	79.443,59	28,17%	101.823,63	-10,35%	91.287,83
3. MATERIAS/CONSUMOS DIVERSOS	23.196,14	-1,05%	22.953,29	-9,85%	20.693,11
4. SEGUROS /TRIBUTOS	6.492,68	8,68%	7.056,45	40,45%	9.910,92
5. DESPESAS GERAIS	24.605,60	-6,76%	22.943,38	-3,76%	22.081,46
6. SERVIÇOS TERCEIRIZADOS	181.212,20	-22,24%	140.914,60	14,12%	160.808,53
7. MANUTENÇÃO	18.526,05	-0,17%	18.494,05	22,57%	22.668,65
TOTAL CONSUMO	333.476,26	-5,78%	314.185,40	4,22%	327.450,50
TOTAL (CLT + CONSUMO)	1.070.879,35	2,24%	1.094.868,11	-7,26%	1.015.326,04
DEFICIT/ SUPERAVIT	R\$ (65.668,88)	-68,61%	R\$ (20.611,11)	-386,47%	R\$ 59.044,81
PRODUÇÃO	9.600	11,76%	10.729	-10,87%	9.563
CUSTO MÉDIO - CONSUMO/PRODUÇÃO	R\$ 29,16	-6,21%	R\$ 27,35	11,82%	R\$ 30,58

FONTE: RELATÓRIOS MENSAIS SISTEMA DE GESTÃO

**UPA PAULISTA**

RESPONSÁVEL



Dra. Vilma Lira

Perfil: Clínica Médica, Pediatria e Odonto

OS: IMIP Hospitalar Desde: 27/01/2010

Leitos de Observação: 19

Demais profissionais: 188

Médicos: 41

\* Fonte: UPA/SES

**Abril a Junho de 2013**

**COMPARATIVO TRIMESTRAL UPA PAULISTA X UPA DE COMPLEXIDADES SEMELHANTES**  
Abril a Junho de 2013

DESCRIÇÃO	QTD MÉDIA	UPA PAULISTA	% relação custo UPA PAULISTA x UPA Y	QTD MÉDIA	UPA Y
		MÉDIA TRIMESTRE			MÉDIA TRIMESTRE
<b>1. PESSOAL</b>	<b>228</b>	<b>735.320,44</b>	<b>10,19%</b>	<b>217</b>	<b>810.281,08</b>
ADMINISTRATIVO	54	83.975,93	-8,92%	93	76.482,85
MÉDICOS	42	249.001,71	25,37%	50	312.174,84
OUTROS PROFISSIONAIS DE SAÚDE	132	177.310,04	-0,15%	74	177.050,70
BENEFÍCIOS		37.818,01	-6,23%		35.460,29
IMPOSTOS+PROVISÕES		187.214,74	11,70%		209.112,40
<b>2. INSUMOS</b>		<b>90.851,68</b>	<b>-9,51%</b>		<b>82.207,47</b>
3. MATERIAS/CONSUMOS DIVERSOS		22.280,85	-20,83%		17.639,04
4. SEGUROS /TRIBUTOS		7.820,02	-33,99%		5.162,16
5. DESPESAS GERAIS		23.210,15	13,64%		26.376,82
6. SERVIÇOS TERCEIRIZADOS		160.978,44	37,50%		221.346,15
7. MANUTENÇÃO		19.896,25	-91,39%		1.712,97
<b>TOTAL DESPESAS OPERACIONAIS</b>		<b>1.060.357,83</b>	<b>9,84%</b>		<b>1.164.725,68</b>
<b>TOTAL DA REPASSE/RECEITAS (MÉDIA TRIMESTRAL)</b>		<b>1.051.279,44</b>	<b>-4,91%</b>		<b>999.639,45</b>
<b>DEFICIT/ SUPERAVIT</b>		<b>R\$ (9.078,39)</b>	<b>1718,45%</b>		<b>R\$ (165.086,23)</b>
<b>PRODUÇÃO</b>		<b>9.964</b>	<b>18,82%</b>		<b>11.839</b>
<b>TOTAL DE DESPESAS/PRODUÇÃO</b>		<b>R\$ 106,42</b>	<b>-7,56%</b>		<b>R\$ 98,38</b>

FONTE: RELATÓRIOS MENSAIS SISTEMA DE GESTÃO

**UPA PAULISTA**

RESPONSÁVEL



Dra. Vilma Lira

Perfil: Clínica Médica, Pediatria e Odonto

OS: IMIP Hospitalar Desde: 27/01/2010

Leitos de Observação: 19

Demais profissionais: 188

Médicos: 41

\* Fonte: UPA/SES

**Abril a Junho de 2013**

**COMPARATIVO TRIMESTRAL: UPA OLINDA X UPA PAULISTA X UPA IGARASSU  
ABRIL A JUNHO DE 2013**

DESCRIÇÃO	QTD MÉDIA	UPA OLINDA	QTD MÉDIA	UPA PAULISTA	QTD MÉDIA	UPA IGARASSU
		MÉDIA TRIMESTRE		MÉDIA TRIMESTRE		MÉDIA TRIMESTRE
<b>1. PESSOAL</b>	<b>270</b>	<b>995.724,10</b>	<b>228</b>	<b>735.320,44</b>	<b>233</b>	<b>920.744,00</b>
ADMINISTRATIVO	59	81.542,26	54	83.975,93	65	88.144,50
MÉDICOS	54	403.178,17	42	249.001,71	46	408.830,77
OUTROS PROFISSIONAIS DE SAÚDE	157	208.009,03	132	177.310,04	122	139.238,31
BENEFÍCIOS		42.481,90		37.818,01		39.303,49
IMPOSTOS+PROVISÕES		260.512,75		187.214,74		245.226,93
<b>2. INSUMOS</b>		<b>98.416,82</b>		<b>90.851,68</b>		<b>88.573,28</b>
3. MATERIAS/CONSUMOS DIVERSOS		26.447,00		22.280,85		23.004,93
4. SEGUROS /TRIBUTOS		10.056,68		7.820,02		7.350,76
5. DESPESAS GERAIS		23.384,50		23.210,15		22.478,74
6.SERVIÇOS TERCEIRIZADOS		150.349,87		160.978,44		139.905,41
7. MANUTENÇÃO		16.607,45		19.896,25		8.736,05
<b>TOTAL DESPESAS OPERACIONAIS</b>		<b>1.320.986,42</b>		<b>1.060.357,83</b>		<b>1.210.793,17</b>
<b>TOTAL DO REPASSE/RECEITAS (MÉDIA TRIMESTRAL)</b>		<b>1.174.182,16</b>		<b>1.051.279,44</b>		<b>1.085.493,18</b>
<b>DEFICIT/ SUPERAVIT</b>		<b>R\$ (146.804,26)</b>		<b>R\$ (9.078,39)</b>		<b>R\$ (125.299,99)</b>
<b>PRODUÇÃO</b>		<b>13.677</b>		<b>9.964</b>		<b>10.724</b>
<b>TOTAL DE DESPESAS/PRODUÇÃO</b>		<b>R\$ 96,58</b>		<b>R\$ 106,42</b>		<b>R\$ 112,90</b>



UPA PAULISTA

RESPONSÁVEL



Dra. Vilma Lira

Perfil: Clínica Médica, Pediatria e Odonto

OS: IMIP Hospitalar Desde: 27/01/2010

Leitos de Observação: 19

Demais profissionais: 188

Médicos: 41

\* Fonte: UPA/SES

Abril a Junho de 2013

**SÉRIE HISTÓRICA: RECEITA X DESPESAS = RESULTADO (Déficit/Superávit)**

ANO	MÊS	RECEITA	DESPESA	DESPESA MÉDIA TRIMESTRAL	RESULTADO	
1*	JAN/11	437.162,00	2.148.115,66		(1.710.953,66)	<b>RESULTADO</b>
2	FEV/11	869.467,13	836.851,32	1.296.145,17	32.615,81	<b>ANO 1</b>
2	MAR/11	864.892,92	903.468,52		(38.575,60)	0.00
2	ABR/11	864.356,88	868.361,21		(4.004,33)	
2	MAI/11	867.542,54	852.036,79	816.449,79	15.505,75	
2	JUN/11	867.993,31	728.951,36		139.041,95	
2	JUL/11	868.799,97	791.859,48		76.940,49	
2	AGO/11	871.233,38	999.235,54	892.092,66	(128.002,16)	
2	SET/11	869.440,81	885.182,97		(15.742,16)	
2	OUT/11	868.449,49	939.947,41		(71.497,92)	
2	NOV/11	962.978,93	931.196,66	927.704,66	31.782,27	
2	DEZ/11	952.048,11	911.969,92		40.078,19	
2	JAN/12	949.051,90	974.188,35		(25.136,45)	<b>RESULTADO</b>
3	FEV/12	944.472,71	875.487,43	965.667,65	68.985,28	<b>ANO 2</b>
3	MAR/12	945.332,98	1.047.327,16		(101.994,18)	53.005,84
3	ABR/12	1.011.779,14	1.055.208,43		(43.429,29)	
3	MAI/12	1.010.875,02	1.013.834,95	1.021.271,30	(2.959,93)	
3	JUN/12	1.003.210,23	994.770,52		8.439,71	
3	JUL/12	1.005.863,41	1.042.467,87		(36.604,46)	
3	AGO/12	1.003.285,77	1.050.704,47	1.030.103,03	(47.418,70)	
3	SET/12	1.002.129,15	997.136,75		4.992,40	
3	OUT/12	1.002.497,70	1.027.605,67		(25.107,97)	<b>RESULTADO</b>
3	NOV/12	1.002.160,42	969.145,41	999.690,20	33.015,01	<b>ANO 3</b>
3	DEZ/12	882.189,00	1.002.319,52		(120.130,52)	(485.528,61)
3	JAN/13	882.413,89	1.105.729,85		(223.315,96)	<b>TRIMESTRE</b>
4	FEV/13	931.711,27	996.717,99	1.074.259,12	(65.006,72)	<b>ANTERIOR</b>
4	MAR/13	931.640,28	1.120.329,50		(188.689,22)	(477.011,91)
4	ABR/13	1.005.210,47	1.070.879,35		(65.668,88)	<b>DÉFICIT DO</b>
4	MAI/13	1.074.257,00	1.094.868,11	1.060.357,83	(20.611,11)	<b>PERÍODO</b>
4	JUN/13	1.074.370,85	1.015.326,04		59.044,81	(27.235,17)
	TOTAL	37.824.444	38.537.898	-1,29%	(713.453,89)	<b>≤ ACUMULADO</b>

FONTE: RELATÓRIOS MENSAIS SISTEMA DE GESTÃO

NOTA: -1,29% Referencia diminuição da despesa média em relação ao trimestre anterior.

1\* Ressarcimento do superávit registrado no último mês do primeiro ano de contrato, valor R\$1.344.187,62

UPA PAULISTA

RESPONSÁVEL



Dra. Vilma Lira

Perfil: Clínica Médica, Pediatria e Odonto

OS: IMIP Hospitalar Desde: 27/01/2010

Leitos de Observação: 19

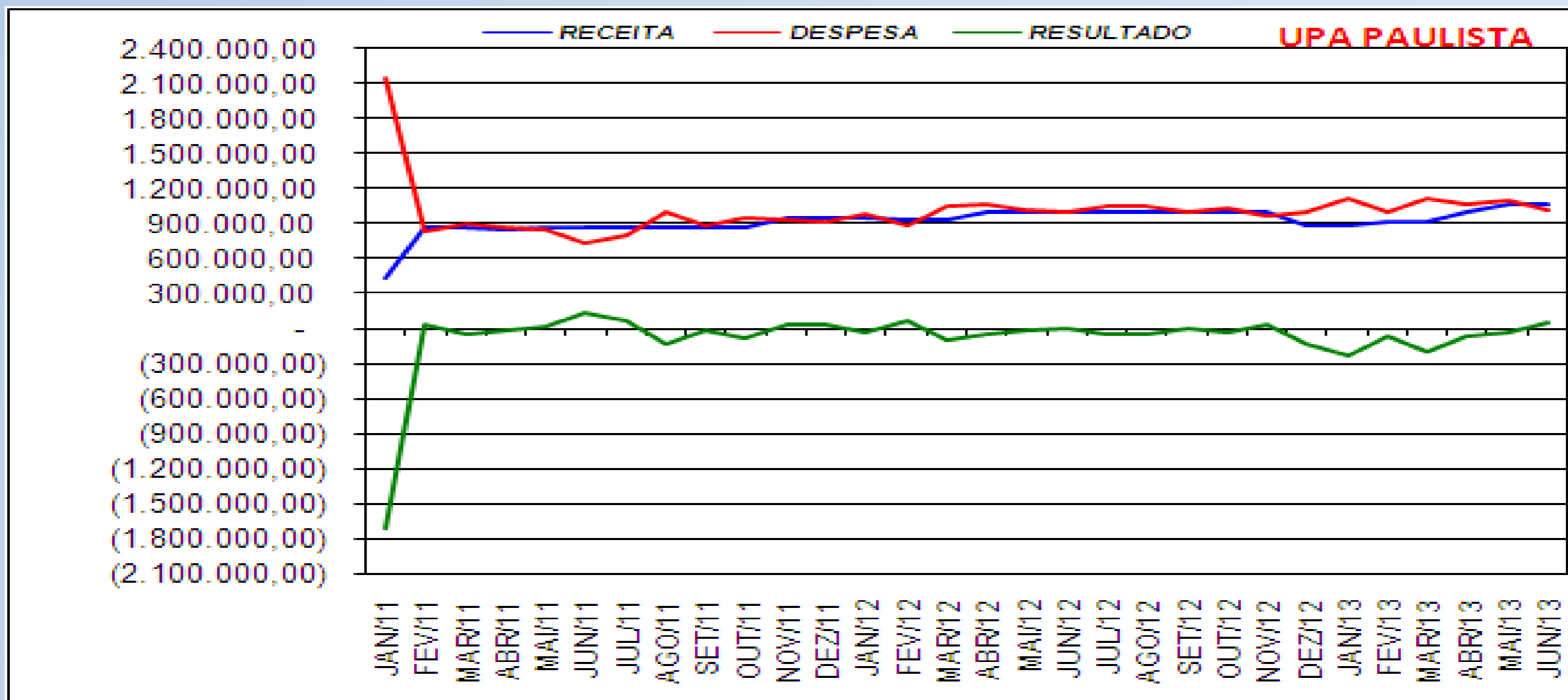
Demais profissionais: 188

Médicos: 41

\* Fonte: UPA/SES


Abril a Junho de 2013

**GRÁFICO SÉRIE HISTÓRICA: RECEITA X DESPESAS = RESULTADO**



UPA PAULISTA

RESPONSÁVEL



Dra. Vilma Lira

Perfil: Clínica Médica, Pediatria e Odonto

OS: IMIP Hospitalar Desde: 27/01/2010

Leitos de Observação: 19

Demais profissionais: 188

Médicos: 41

\* Fonte: UPA/SES

Abril a Junho de 2013

## RESULTADO DA AVALIAÇÃO

Urgência	UPA PAULISTA		
	Contratado	Realizado	% realizado
	32.400	28.274	87,26

**Repasse Mensal:** 1.003.665,22

Recurso Fixo (70% do recurso total) 702.565,65

Recurso Variável Mensal\*( 30% do recurso total) 301.099,57

Repasse Produção (20% do recurso total) 200.733,04

Repasse Qualidade (10% do recurso total) 5% Escala Médica 50.183,26

5% Aprovação SIA 50.183,26

Realizado entre 85% e 100% do volume contratado, valor à receber mensal (100% X Valor Correspondente – Produção 20%) 200.733,04

**DESCONTO: 0% DO REPASSE DA PRODUÇÃO (20%) R\$ 0,00 x 3 = R\$ 0,00 0,00**

Valor à receber mensal (5% X Valor Correspondente – Qualidade SIA/SUS) 50.183,26

**DESCONTO: 5% DO REPASSE DA QUALIDADE ESCALA MÉDICA R\$ 50.183,26 x 3 = R\$ 150.549,78**

**TOTAL DE DESCONTOS DO TRIMESTRE R\$ 150.549,78**



**Todos por  
Pernambuco**  
*Gestão Democrática e Regionalizada  
com Foco em Resultados*

**PACTO PELA SAÚDE  
AMPLIAR A OFERTA E A QUALIDADE DE  
SERVIÇOS PÚBLICOS DE SAÚDE**

**Secretaria Executiva de Atenção à Saúde  
Diretoria Geral de Modernização e Monitoramento da Assistência**