



**Todos por
Pernambuco**
*Gestão Democrática e Regionalizada
com Foco em Resultados*

PACTO PELA SAÚDE
AMPLIAR A OFERTA E A QUALIDADE DOS
SERVIÇOS PÚBLICOS DE SAÚDE

Secretaria Executiva de Atenção à Saúde
Diretoria Geral de Modernização e Monitoramento da Assistência

Avaliação Trimestral UPA PAULISTA

UPA PAULISTA

RESPONSÁVEL



Dra. Vilma Lira

Perfil: Clínica Médica, Pediatria e Odonto

OS: IMIP Hospitalar Desde: 27/01/2010

Leitos de Observação: 19

Demais profissionais: 195

Médicos: 42

* Fonte: UPA/SES

Outubro a Dezembro - 2013

INDICADORES

REALIZADO

META

Consultas Médicas

25.404 ☹️

32.400

Escala Médica

Completa 😊

Completa

Produção SIA (% de Glosas)

0,04 😊

< 10%

REQUISITOS DE QUALIDADE

REALIZADO

META

Acolhimento com Classificação

Cumprida 😊

Cumprida

Resolução das Queixas

Cumprida 😊

≥ 80%

Pesquisa de Satisfação

Cumprida 😊

≥ 10%

Qualidade da Informação*

Cumprida 😊

98%

Turnover

2,03 😊

< 2%

Financeiro

Status	Crítérios de Avaliação	Valores
😊	≥ 85% de 10.800	≥ 9.180
☹️	≥ 70% e < 85% de 10.800	≥ 6.426 e < 9.180
😞	< 70% de 10.800	< 6.426

UPA PAULISTA

RESPONSÁVEL



Dra. Vilma Lira

Perfil: Clínica Médica, Pediatria e Odonto

OS: IMIP Hospitalar Desde: 27/01/2010

Leitos de Observação: 19

Demais profissionais: 195

Médicos: 42

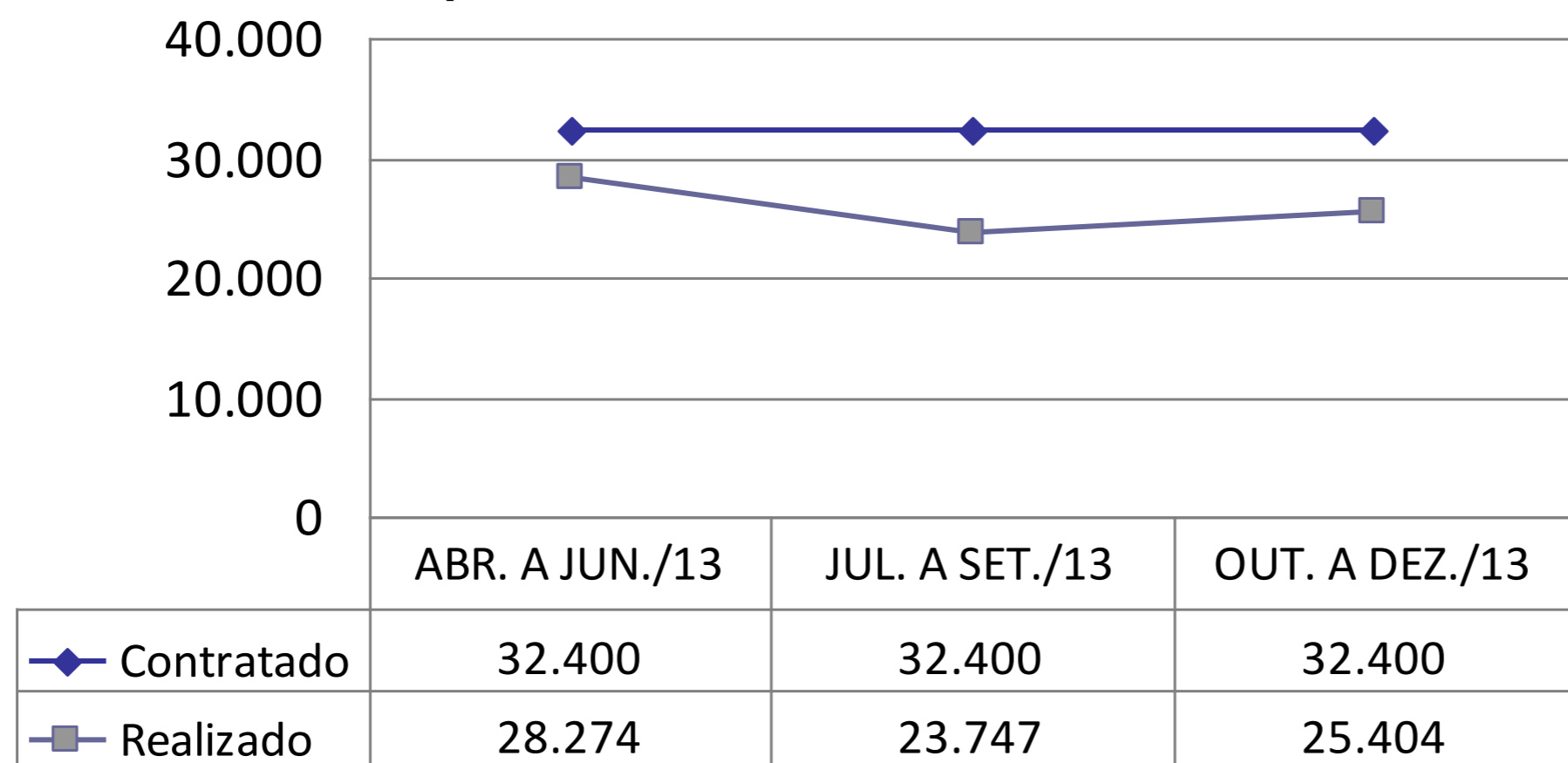
* Fonte: UPA/SES

Outubro a Dezembro - 2013

Consultas Médicas de Urgência / Emergência

	Contratado	Realizado	% Realizado	Atendimento Urgência SIA/SUS
OUTUBRO/13	10.800	8.708	80,63	8.264
NOVEMBRO/13	10.800	8.362	77,43	8.012
DEZEMBRO/13	10.800	8.334	77,16	7.904
Total	32.400	25.404	78,40	24.180

Atendimentos Médicos Contratados e Realizados por trimestre - UPA Paulista



A coordenadora coloca que por solicitação da SMS Paulista foi repassado informações quanto aos CEP-válidos do ano 2012, dos atendimentos AZUL-VERDE, onde ficou firmado, em reunião, a reativação das unidades da atenção primária, destas localidades, visto que, um número significativo de usuários, buscavam atendimentos na UPA. Com a ação da SMS Paulista de reativação destas unidades resultou na diminuição de atendimentos da UPA Paulista.

UPA PAULISTA

RESPONSÁVEL



Dra. Vilma Lira

Perfil: Clínica Médica, Pediatria e Odonto

OS: IMIP Hospitalar Desde: 27/01/2010

Leitos de Observação: 19

Demais profissionais: 195

Médicos: 42

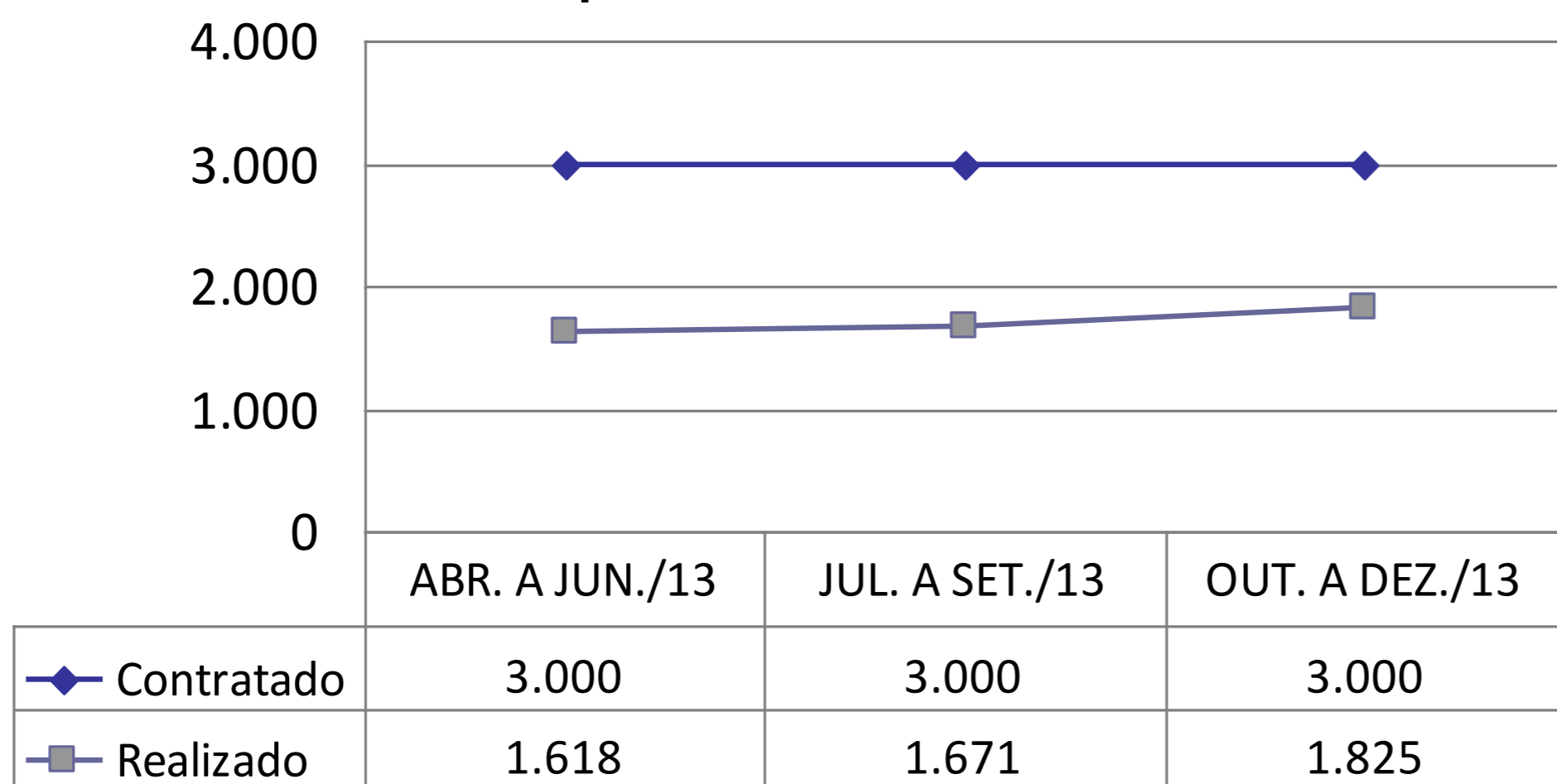
* Fonte: UPA/SES

Outubro a Dezembro - 2013

Consultas Odontológicas de Urgência / Emergência

	Contratado	Realizado	% Realizado
OUTUBRO/13	1.000	558	55,80
NOVEMBRO/13	1.000	653	65,30
DEZEMBRO/13	1.000	614	61,40
Total	3.000	1.825	60,83

Atendimentos Odontológicos Contratados e Realizados por trimestre - UPA Paulista



Nota.: Na hipótese de impossibilidade de cumprimento das metas estipuladas no presente contrato e seus anexos, tendo como única e exclusiva justificativa a inexistência de demanda suficiente para atingir os parâmetros contratualmente fixados, não haverá descontos nos pagamentos devidos, de acordo com dados que atestem a não ocorrência de demanda (Contrato de Gestão nº. 02/2009 – 5º TA – Anexo Técnico I). Ressaltamos que a unidade manteve a escala odontológica completa com 01 (um) dentista no plantão diurno e 01 (um) dentista no plantão noturno.

UPA PAULISTA

RESPONSÁVEL



Dra. Vilma Lira

Perfil: Clínica Médica, Pediatria e Odonto

OS: IMIP Hospitalar Desde: 27/01/2010

Leitos de Observação: 19

Demais profissionais: 195

Médicos: 42

*** Fonte: UPA/SES**

Outubro a Dezembro - 2013

Produção Ambulatorial – SIA/SUS – UPA PAULISTA

Meses	Apresentada	Aprovada	% de Rejeição	Valor (R\$) Aprovado	Valor (R\$) Rejeitado
OUTUBRO/13	47.400	47.375	0,05	223.543,94	696,22
NOVEMBRO/13	46.682	46.654	0,06	217.965,64	791,40
DEZEMBRO/13	42.216	42.207	0,02	205.680,57	254,64
TOTAL	136.298	136.236	0,04	647.190,15	1.742,26

FONTE: DATASUS

NOTA- MOTIVO/GLOSA: OUTUBRO/13 – 25 procedimentos por motivo de CBO não cadastrado no CNES e profissional em desacordo com a PT-SAS 134/11;

NOVEMBRO/13 – 28 procedimentos por motivo de profissional em desacordo com a PT-SAS 134/11 e data de atendimento inválida;

DEZEMBRO/13 – 09 procedimentos por motivo de profissional em desacordo com a PT-SAS 134/11 e CEP do usuário inválido.

UPA PAULISTA

Outubro a Dezembro - 2013

RESPONSÁVEL



Dra. Vilma Lira

Perfil: Clínica Médica, Pediatria e Odonto

OS: IMIP Hospitalar Desde: 27/01/2010

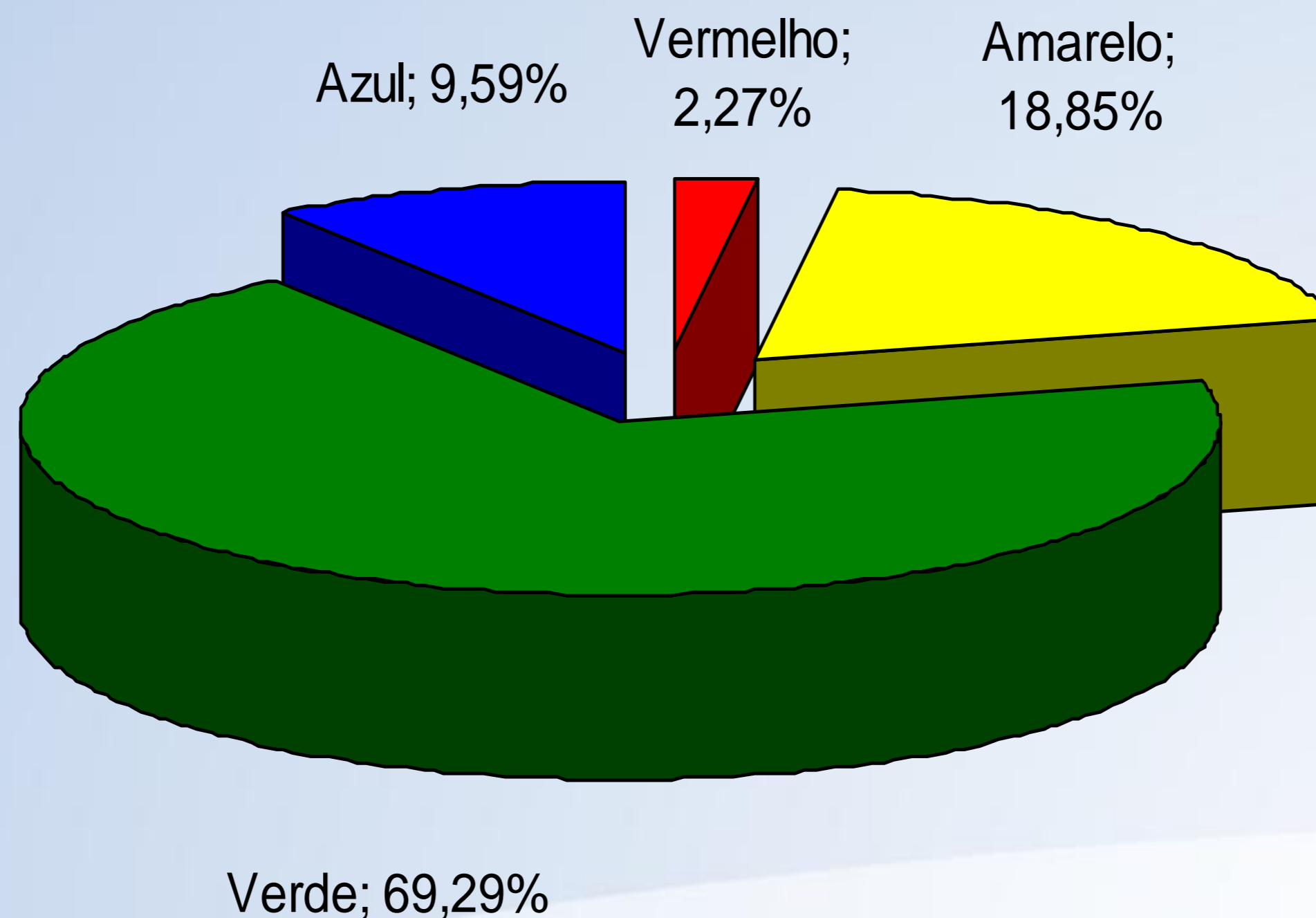
Leitos de Observação: 19

Demais profissionais: 195

Médicos: 42

* Fonte: UPA/SES

TOTAL DE ATENDIMENTOS POR CLASSIFICAÇÃO DE RISCO



UPA PAULISTA

RESPONSÁVEL



Dra. Vilma Lira

Perfil: Clínica Médica, Pediatria e Odonto

OS: IMIP Hospitalar Desde: 27/01/2010

Leitos de Observação: 19

Demais profissionais: 195

Médicos: 42

* Fonte: UPA/SES

Outubro a Dezembro - 2013

Porcentagem de Queixas Tratadas – UPA PAULISTA			
	Recebidas	Tratadas	(%)
OUTUBRO/13	7	7	100,00
NOVEMBRO/13	4	4	100,00
DEZEMBRO/13	3	3	100,00
TOTAL	14	14	100,00

Abril a Junho/2013	Julho a Setembro/2013	Outubro a Dezembro/2013
Discorda do plantão restrito.	Demora do atendimento médico.	Demora do atendimento médico.
Demora no atendimento.	Mal atendimento dos profissionais.	Demora na transferência.

UPA PAULISTA

RESPONSÁVEL



Dra. Vilma Lira

Perfil: Clínica Médica, Pediatria e Odonto

OS: IMIP Hospitalar Desde: 27/01/2010

Leitos de Observação: 19

Demais profissionais: 195

Médicos: 42

* Fonte: UPA/SES

Outubro a Dezembro - 2013

Índice de Rotatividade Funcionários (Turnover) – UPA PAULISTA

	Admissão	Demissão	Total de Funcionário	(%)
OUTUBRO/13	2	5	241	1,45
NOVEMBRO/13	5	8	238	2,73
DEZEMBRO/13	5	4	235	1,91

Nota: Segundo PROAHS A E CQH o parâmetro do Turnover é 2%.

UPA PAULISTA

Outubro a Dezembro - 2013

RESPONSÁVEL



Dra. Vilma Lira

Perfil: Clínica Médica, Pediatria e Odonto

OS: IMIP Hospitalar Desde: 27/01/2010

Leitos de Observação: 19

Demais profissionais: 195

Médicos: 42

* Fonte: UPA/SES

Demonstrativo Contábil

UPA PAULISTA

RESPONSÁVEL



Dra. Vilma Lira

Perfil: Clínica Médica, Pediatria e Odonto

OS: IMIP Hospitalar Desde: 27/01/2010

Leitos de Observação: 19

Demais profissionais: 195

Médicos: 42

* Fonte: UPA/SES

Outubro a Dezembro - 2013

Caracterização do Contrato de Gestão Repasse de Recursos

UPA PAULISTA	OUTUBRO A DEZEMBRO DE 2013	
REPASSE DE RECURSO		
Repasse Mensal	100%	R\$ 1.003.665,22
Recurso fixo	70%	R\$ 702.565,65
Recurso variável	30%	R\$ 301.099,57
RECURSO VARIÁVEL		
Repasse Produção	20%	R\$ 200.733,04
Repasse Qualidade	10%	R\$ 100.366,52
Qualidade - Escala Completa	5%	R\$ 50.183,26
Qualidade - Aprovação SIA	5%	R\$ 50.183,26
OBS: Ao repasse é somado R\$70.000,00 da Odontologia totalizando R\$1.073.665,12		

UPA PAULISTA

RESPONSÁVEL



Dra. Vilma Lira

Perfil: Clínica Médica, Pediatria e Odonto

OS: IMIP Hospitalar Desde: 27/01/2010

Leitos de Observação: 19

Demais profissionais: 195

Médicos: 42

* Fonte: UPA/SES

Outubro a Dezembro - 2013

Caracterização do Repasse do Trimestre

UPA PAULISTA	Outubro/13	Novembro/13	Dezembro/13	Total Trimestre
RECEITAS OPERACIONAIS	R\$	R\$	R\$	R\$
Repasse Contrato de Gestão (Fixo+Variável)	1.003.665,22	1.003.665,22	1.003.665,22	3.010.995,66
Repasse Contrato de Gestão (Odontologia)	70.000,00	70.000,00	70.000,00	210.000,00
Rendimento de Aplicações Financeiras	2.974,00	1.076,14	703,41	4.753,55
Reembolso de Despesas	0,00	0,00	0,00	0,00
Outras Receitas	0,00	0,00	0,00	0,00
Desconto (Meta Não Atingida)	50.183,26	50.183,26	50.183,26	150.549,78
TOTAL DE REPASSES/RECEITAS	1.026.455,96	1.024.558,10	1.024.185,37	3.075.199,43

FONTE: RELATÓRIOS MENSAIS SISTEMA DE GESTÃO

UPA PAULISTA

RESPONSÁVEL



Dra. Vilma Lira

Perfil: Clínica Médica, Pediatria e Odonto

OS: IMIP Hospitalar Desde: 27/01/2010

Leitos de Observação: 19

Demais profissionais: 195

Médicos: 42

* Fonte: UPA/SES

Outubro a Dezembro - 2013

COMPARATIVO RECURSOS HUMANOS - UPA PAULISTA - OUTUBRO A DEZEMBRO/2013

CATEGORIA PROFISSIONAL	TIPO	Outubro/13		% relação custo mês OUT/NOV	Novembro/13		% relação custo mês NOV/DEZ	Dezembro/13	
		QTD	REMUNERAÇÃO		QTD	REMUNERAÇÃO		QTD	REMUNERAÇÃO
ADMINISTRATIVO	CLT	62	89.471,26	-6,39%	62	83.753,57	-0,67%	62	83.195,07
MÉDICOS		44	280.285,78	0,34%	42	281.232,07	-11,48%	42	248.958,71
OUTROS PROFISSIONAIS DE SAÚDE		132	193.225,15	-3,02%	131	187.395,83	-3,25%	133	181.304,32
BENEFÍCIOS			44.364,53	-4,16%		42.517,68	-5,56%		40.154,85
IMPOSTOS+PROVISÕES			202.075,09	2,05%		206.216,87	-8,75%		188.179,48
SUBTOTAL 01		238	809.421,81	-1,03%	235	801.116,02	-7,41%	237	741.792,43
MÉDICOS	PESSOA JURÍDICA	0	0,00	#DIV/0!	0	0,00	#DIV/0!	0	0,00
OUTROS PROFISSIONAIS DE SAÚDE		0	0,00	#DIV/0!	0	0,00	#DIV/0!	0	0,00
MÉDICOS	PESSOA FÍSICA	5	20.562,38	-4,20%	5	19.698,70	100,85%	9	39.564,03
OUTROS PROFISSIONAIS DE SAÚDE		1	1.108,22	351,21%	6	5.000,38	-19,18%	6	4.041,35
ADMINISTRATIVO	PESSOA FÍSICA	3	1.395,81	9,62%	2	1.530,12	15,15%	3	1.761,86
SUBTOTAL 02		9	23.066,41	13,71%	13	26.229,20	72,96%	18	45.367,24
TOTAL RH (CLT+TERCERIZADO)		247	832.488,22	-0,62%	248	827.345,22	-4,86%	255	787.159,67
TOTAL DA REPASSE/RECEITAS			R\$ 1.026.455,96	-0,18%		R\$ 1.024.558,10	-0,04%		R\$ 1.024.185,37
TOTAL RH % EM RELAÇÃO A PARCELA			81,10%	-0,43%		80,75%	-4,82%		76,86%
PRODUÇÃO			9.266	-2,71%		9.015	-0,74%		8.948
CUSTO MÉDIO - RH /PRODUÇÃO			R\$ 89,84	2,15%		R\$ 91,77	-4,14%		R\$ 87,97
TURNOVER			1,45			2,73			1,91
OBS: TOTAL CLT EM RELAÇÃO A PARCELA			78,86%			78,19%			72,43%

UPA PAULISTA

RESPONSÁVEL



Dra. Vilma Lira

Perfil: Clínica Médica, Pediatria e Odonto

OS: IMIP Hospitalar Desde: 27/01/2010

Leitos de Observação: 19

Demais profissionais: 195

Médicos: 42

* Fonte: UPA/SES

Outubro a Dezembro - 2013

COMPARATIVO CONSUMO - UPA PAULISTA OUTUBRO A DEZEMBRO/2013

DESCRIÇÃO	Outubro/13	%	Novembro/13	%	Dezembro/13
	VALOR MENSAL	relação custo mês OUT/NOV	VALOR MENSAL	relação custo mês NOV/DEZ	VALOR MENSAL
2. INSUMOS	91.345,33	-9,04%	83.090,46	-9,59%	75.119,44
3. MATERIAS/CONSUMOS DIVERSOS	24.139,65	8,78%	26.260,22	15,82%	30.414,35
4. SEGUROS /TRIBUTOS	7.179,75	4,56%	7.507,35	-22,88%	5.789,77
5. DESPESAS GERAIS	23.876,77	-0,59%	23.736,18	-6,58%	22.174,44
6. SERVIÇOS TERCEIRIZADOS	155.762,17	1,63%	158.293,44	10,73%	175.279,52
7. MANUTENÇÃO	20.308,55	51,53%	30.773,55	-20,99%	24.314,90
TOTAL CONSUMO	299.545,81	1,30%	303.432,00	-5,18%	287.725,18
TOTAL (CLT + CONSUMO)	1.132.034,03	-0,11%	1.130.777,22	-4,94%	1.074.884,85
DEFICIT/ SUPERAVIT	R\$ (105.578,07)	0,61%	R\$ (106.219,12)	-52,27%	R\$ (50.699,48)
PRODUÇÃO	9.266	-2,71%	9.015	-0,74%	8.948
CUSTO MÉDIO - CONSUMO/PRODUÇÃO	R\$ 29,84	3,05%	R\$ 30,75	-11,92%	R\$ 27,09

FONTE: RELATÓRIOS MENSASIS SISTEMA DE GESTÃO

OBS: Do total de Consumo são retirados os valores referentes a RH dos serviços terceirizados

UPA PAULISTA

RESPONSÁVEL



Dra. Vilma Lira

Perfil: Clínica Médica, Pediatria e Odonto

OS: IMIP Hospitalar Desde: 27/01/2010

Leitos de Observação: 19

Demais profissionais: 195

Médicos: 42

* Fonte: UPA/SES

Outubro a Dezembro - 2013

**COMPARATIVO TRIMESTRAL UPA PAULISTA X UPA DE COMPLEXIDADES SEMELHANTES
OUTUBRO A DEZEMBRO de 2013**

DESCRIÇÃO	QTD MÉDIA	UPA PAULISTA	% relação custo UPA PAULISTA x UPA Y	QTD MÉDIA	UPA Y
		MÉDIA TRIMESTRE			MÉDIA TRIMESTRE
1. PESSOAL	237	784.110,09	5,97%	230	830.910,15
ADMINISTRATIVO	62	85.473,30	-13,32%	58	74.084,99
MÉDICOS	43	270.158,85	23,72%	48	334.242,54
OUTROS PROFISSIONAIS DE SAÚDE	132	187.308,43	-2,63%	124	182.388,67
BENEFICIOS		42.345,69	-37,79%		26.344,04
IMPOSTOS+PROVISÕES		198.823,81	7,56%		213.849,92
2. INSUMOS		83.185,08	-6,08%		78.131,37
3. MATERIAS/CONSUMOS DIVERSOS		26.938,07	-47,30%		14.197,50
4. SEGUROS /TRIBUTOS		6.825,62	6,03%		7.237,10
5. DESPESAS GERAIS		23.262,46	-0,49%		23.147,51
6. SERVIÇOS TERCEIRIZADOS		163.111,71	-13,63%		140.886,66
7. MANUTENÇÃO		25.132,33	-62,88%		9.329,79
TOTAL DESPESAS OPERACIONAIS		1.112.565,37	-0,78%		1.103.840,08
TOTAL DA REPASSE/RECEITAS (MÉDIA TRIMESTRAL)		1.025.066,48	-2,44%		1.000.012,67
DEFICIT/ SUPERAVIT		R\$ (87.498,89)	18,66%		R\$ (103.827,40)
PRODUÇÃO		9.076	8,07%		9.809
TOTAL DE DESPESAS/PRODUÇÃO		R\$ 122,58	-8,20%		R\$ 112,53

UPA PAULISTA

RESPONSÁVEL



Dra. Vilma Lira

Perfil: Clínica Médica, Pediatria e Odonto

OS: IMIP Hospitalar Desde: 27/01/2010

Leitos de Observação: 19

Demais profissionais: 195

Médicos: 42

* Fonte: UPA/SES

Outubro a Dezembro - 2013

COMPARATIVO TRIMESTRAL: UPA OLINDA X UPA PAULISTA X UPA IGARASSU
OUTUBRO A DEZEMBRO DE 2013

DESCRIÇÃO	QTD MÉDIA	UPA OLINDA	QTD MÉDIA	UPA PAULISTA	QTD MÉDIA	UPA IGARASSU
		MÉDIA TRIMESTRE		MÉDIA TRIMESTRE		MÉDIA TRIMESTRE
1. PESSOAL	247	949.413,03	237	784.110,09	223	812.944,50
ADMINISTRATIVO	61	79.398,05	62	85.473,30	62	83.728,24
MÉDICOS	49	399.446,85	43	270.158,85	44	345.822,88
OUTROS PROFISSIONAIS DE SAÚDE	137	193.816,91	132	187.308,43	118	136.647,80
BENEFÍCIOS		35.847,78		42.345,69		33.717,11
IMPOSTOS+PROVISÕES		240.903,44		198.823,81		213.028,48
2. INSUMOS		100.148,70		83.185,08		91.039,74
3. MATERIAS/CONSUMOS DIVERSOS		28.412,18		26.938,07		30.441,33
4. SEGUROS /TRIBUTOS		7.551,86		6.825,62		7.233,84
5. DESPESAS GERAIS		22.639,18		23.262,46		21.695,46
6. SERVIÇOS TERCEIRIZADOS		132.782,12		163.111,71		152.989,19
7. MANUTENÇÃO		16.140,32		25.132,33		11.055,26
TOTAL DESPESAS OPERACIONAIS		1.257.087,39		1.112.565,37		1.127.399,33
TOTAL DO REPASSE/RECEITAS (MÉDIA TRIMESTRAL)		1.174.444,13		1.025.066,48		1.087.350,89
DEFICIT/ SUPERAVIT		R\$ (82.643,26)		R\$ (87.498,89)		R\$ (40.048,44)
PRODUÇÃO		12.724		9.076		9.430
TOTAL DE DESPESAS/PRODUÇÃO		R\$ 98,80		R\$ 122,58		R\$ 119,56

UPA PAULISTA

RESPONSÁVEL



Dra. Vilma Lira

Perfil: Clínica Médica, Pediatria e Odonto

OS: IMIP Hospitalar Desde: 27/01/2010

Leitos de Observação: 19

Demais profissionais: 195

Médicos: 42

* Fonte: UPA/SES

Outubro a Dezembro - 2013

SÉRIE HISTÓRICA: RECEITA X DESPESAS = RESULTADO (Déficit/Superávit)

ANO	MÊS	RECEITA	DESPESA	DESPESA MÉDIA TRIMESTRAL	RESULTADO	
1*	JAN/11	437.162,00	2.148.115,66		(1.710.953,66)	<u>RESULTADO</u>
2	FEV/11	869.467,13	836.851,32	1.296.145,17	32.615,81	<u>ANO 1</u>
2	MAR/11	864.892,92	903.468,52		(38.575,60)	0.00
2	DEZ/11	952.048,11	911.969,92	927.704,66	40.078,19	<u>RESULTADO</u>
2	JAN/12	949.051,90	974.188,35	965.667,65	(25.136,45)	<u>ANO 2</u>
3	FEV/12	944.472,71	875.487,43		68.985,28	53.005,84
3	DEZ/12	882.189,00	1.002.319,52	999.690,20	(120.130,52)	<u>RESULTADO</u>
3	JAN/13	882.413,89	1.105.729,85		(223.315,96)	<u>ANO 3</u>
4	FEV/13	931.711,27	996.717,99	1.074.259,12	(65.006,72)	(485.528,61)
4	MAR/13	931.640,28	1.120.329,50		(188.689,22)	
4	ABR/13	1.005.210,47	1.070.879,35		(65.668,88)	
4	MAI/13	1.074.257,00	1.094.868,11	1.060.357,83	(20.611,11)	
4	JUN/13	1.074.370,85	1.015.326,04		59.044,81	
4	JUL/13	1.074.925,14	1.124.416,55		(49.491,41)	<u>TRIMESTRE</u>
4	AGO/13	1.076.365,13	1.214.072,95	1.170.837,20	(137.707,82)	<u>ANTERIOR</u>
4	SET/13	1.076.478,62	1.174.022,10		(97.543,48)	(284.742,71)
4	OUT/13	1.026.455,96	1.132.034,03		(105.578,07)	<u>DÉFICIT DO</u>
4	NOV/13	1.024.558,10	1.130.777,22	1.112.565,37	(106.219,12)	<u>PERÍODO</u>
4	DEZ/13	1.024.185,37	1.074.884,85		(50.699,48)	(262.496,67)
	TOTAL	44.127.412	45.388.105	-4,98%	(1.260.693,27)	<= ACUMULADO

FONTE: RELATÓRIOS MENSASIS SISTEMA DE GESTÃO

NOTA: -4,98% Referencia diminuição da despesa média em relação ao trimestre anterior.

1* Ressarcimento do superávit registrado no último mês do primeiro ano de contrato, valor R\$1.344.187,62

UPA PAULISTA

RESPONSÁVEL



Dra. Vilma Lira

Perfil: Clínica Médica, Pediatria e Odonto

OS: IMIP Hospitalar Desde: 27/01/2010

Leitos de Observação: 19

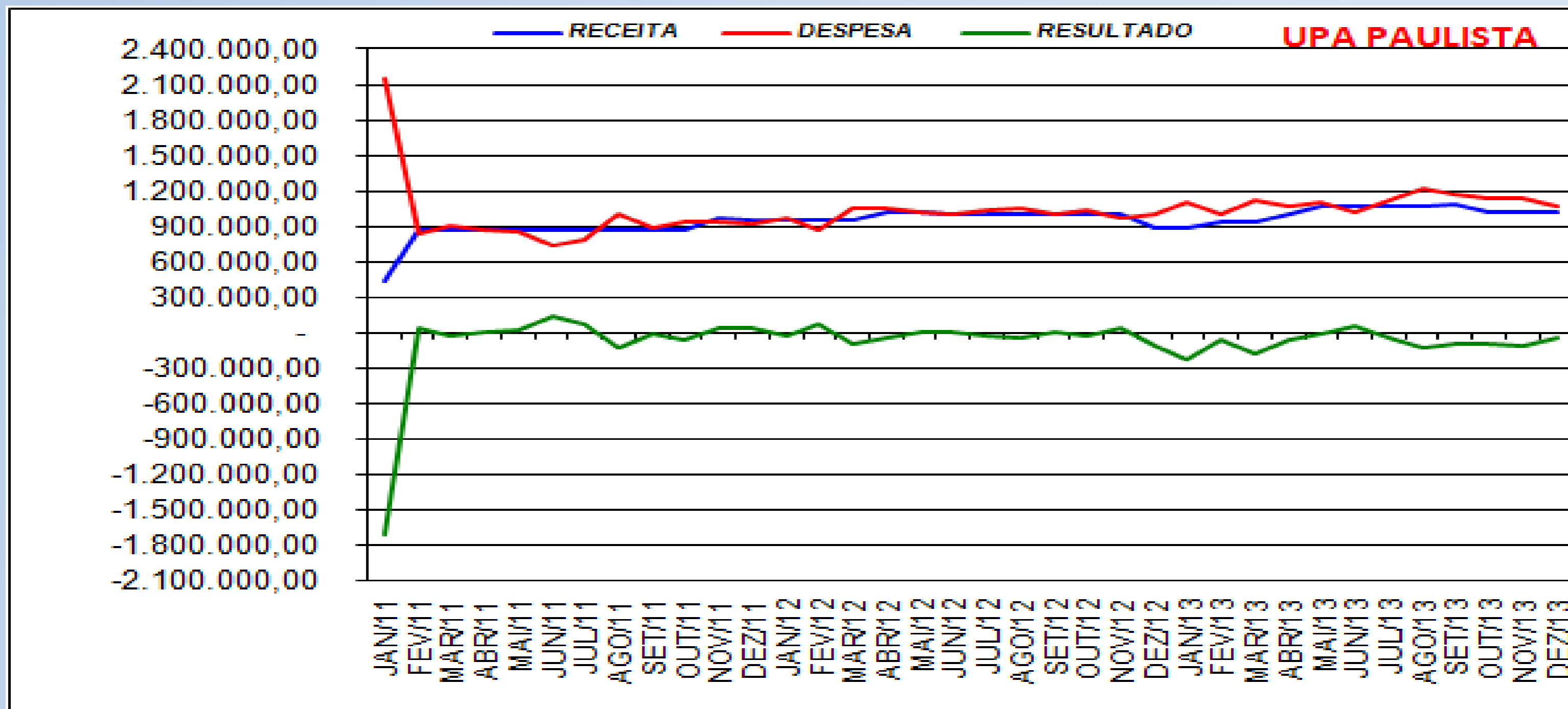
Demais profissionais: 195

Médicos: 42

* Fonte: UPA/SES

Outubro a Dezembro - 2013

GRÁFICO SÉRIE HISTÓRICA: RECEITA X DESPESAS = RESULTADO



UPA PAULISTA

RESPONSÁVEL



Dra. Vilma Lira

Perfil: Clínica Médica, Pediatria e Odonto

OS: IMIP Hospitalar Desde: 27/01/2010

Leitos de Observação: 19

Demais profissionais: 195

Médicos: 42

* Fonte: UPA/SES

Outubro a Dezembro - 2013

RESULTADO DA AVALIAÇÃO

Urgência	UPA PAULISTA		
	Contratado	Realizado	% realizado
	32.400	25.404	78,40

Repasse Mensal: 1.003.665,22

Recurso Fixo (70% do recurso total) 702.565,65

Recurso Variável Mensal*(30% do recurso total) 301.099,57

Repasse Produção (20% do recurso total) 200.733,04

Repasse Qualidade (10% do recurso total) 5% Escala Médica 50.183,26

5% Aprovação SIA 50.183,26

Realizado entre 70% e 84,99% do volume contratado, valor à receber mensal (90% X Valor Correspondente – Produção 20%) 180.659,74

DESCONTO: 10% DO REPASSE DA PRODUÇÃO (20%) R\$ 20.073,30 x 3 = R\$ 60.219,90 60.219,90

Valor à receber mensal (10% X Valor Correspondente – Qualidade Escala Médica/SIA/SUS) 100.366,52

DESCONTO: 0% DO REPASSE DA QUALIDADE (10%) R\$ 0,00 x 3 = R\$ 0,00

TOTAL DE DESCONTOS DO TRIMESTRE R\$ 60.219,90



***Todos por
Pernambuco***
*Gestão Democrática e Regionalizada
com Foco em Resultados*

**PACTO PELA SAÚDE
AMPLIAR A OFERTA E A QUALIDADE DE
SERVIÇOS PÚBLICOS DE SAÚDE**

**Secretaria Executiva de Atenção à Saúde
Diretoria Geral de Modernização e Monitoramento da Assistência**