

SECRETARIA ESTADUAL DE SAÚDE



PERNAMBUCO
GOVERNO DO ESTADO

*RELATÓRIO DE GESTÃO REFERENTE
AO 1º QUADRIMESTRE DE 2013*

RELATÓRIO DE GESTÃO QUADRIMESTRAL

Período de referência: janeiro-abril/2013

Relatório de Gestão referente ao primeiro quadrimestre do exercício de 2013, apresentado aos órgãos de controle interno e externo aos quais esta Secretaria de Saúde está obrigada nos termos da Lei Complementar nº141/12, elaborado de acordo com as exigências da referida Lei quanto ao montante e a fonte de recursos aplicados, auditorias concluídas ou iniciadas e oferta e produção de serviços prestados, cotejadas com os indicadores de saúde.

SUMÁRIO

DADOS DE IDENTIFICAÇÃO	4
APRESENTAÇÃO.....	5
EXECUÇÃO ORÇAMENTÁRIA.....	8
AUDITORIAS REALIZADAS.....	18
OFERTA E PRODUÇÃO DE SERVIÇOS.....	27
INDICADORES	46
1. Atendimentos de urgência que geram internações nos seis grandes hospitais.....	47
2. Razão de mamografias realizadas na faixa de 50 a 69 anos na população alvo	49
3. Razão de citopatológico do colo do útero na faixa de 25 a 64 anos na população alvo	51
4. Cobertura de Equipe de Saúde da Família	53
5. Proporção de internações por condições sensíveis a atenção primária.....	54
6. Cobertura de consultas médicas especializadas	56
7. Produção das UPA.....	58
8. Mortalidade hospitalar.....	60
9. Cobertura do SAMU	62
10. Percentual de demandas atendidas na Ouvidoria	64
11. Taxa de internação hospitalar em pessoas idosas por fratura de fêmur.....	66
12. Proporção de partos normais na rede Estadual.....	68

DADOS DE IDENTIFICAÇÃO

Identificação

UF: PE

Quadrimestre a que se refere o relatório: 1º Quadrimestre 2013 (Janeiro-Abril)

Secretaria de Saúde

Razão Social da Secretaria de Saúde: Secretaria de Saúde do Estado de Pernambuco

CNPJ: 10572048000128

Endereço da Secretaria de Saúde: Rua Dona Maria Augusta Nogueira, 519, Bongi
Recife – PE

CEP: 50751-530

Telefone: (81) 3184-0104

Fax: 3184-0145/ 3184-0146

E-mail: adm.gab.ses@gmail.com

Site da Secretaria: <http://portal.saude.pe.gov.br/>

Secretário de Saúde

Nome: Antônio Carlos dos Santos Figueira

Data de posse: Ato 188 de 18 de janeiro de 2011

Plano de Saúde

A Secretaria de Saúde tem Plano de Saúde: Sim Não

Período a que se refere o Plano de Saúde: 2012-2015

Status: Aprovado Em análise

Aprovação no Conselho de Saúde: Resolução CES/PE nº483, de 15 de fevereiro de 2012

APRESENTAÇÃO

No intuito de prestar contas e tornar públicas as ações realizadas no primeiro quadrimestre do exercício de 2013, a Secretaria de Saúde do estado de Pernambuco, disponibiliza o presente documento em conformidade com a Lei Complementar Nº 141, de 13 de janeiro de 2012. A referida lei trata, em seu capítulo IV, seção III, **Da Prestação de Contas**, versando no Art. 36: “O gestor do SUS em cada ente da Federação elaborará Relatório detalhado referente ao quadrimestre anterior, o qual conterá, no mínimo, as seguintes informações:

I - montante e fonte dos recursos aplicados no período;

II - auditorias realizadas ou em fase de execução no período e suas recomendações e determinações;

III - oferta e produção de serviços públicos na rede assistencial própria, contratada e conveniada, cotejando esses dados com os indicadores de saúde da população em seu âmbito de atuação.

Em observância ao supra-referido dispositivo legal, este instrumento está dividido em três capítulos.

O primeiro capítulo apresenta a prestação de contas, através do Relatório Resumido de Execução Orçamentária (RREO) da Secretaria da Fazenda Estadual referente ao período de janeiro a abril de 2013, e publicado no Diário Oficial do Estado de 29 de maio de 2013.

Segundo o mesmo, para efeito de cálculo do percentual de investimento na saúde, preconizado na LC141 de janeiro de 2012 que assegura minimamente a aplicação de 12% das receitas estaduais para ações e serviços de saúde, o Estado arrecadou uma receita líquida de impostos e transferências constitucionais e legais até o primeiro quadrimestre de R\$ 4.870.925.000,00 liquidando um total de R\$ 1.254.987.000 com despesas de saúde. Deste total, R\$ 667.361.000,00 foram despesas próprias com ações e serviços públicos de saúde, que deduzindo os restos a pagar inscritos e cancelados em 2012, corresponde a 13,70% da receita líquida no referido ano.

No segundo capítulo são apresentadas as Auditorias realizadas e encerradas no período de janeiro a abril de 2013 em todo o Estado, onde constam as recomendações/determinações. Neste período foram realizadas 30 Auditorias em 20 municípios, onde 36,7% foram encerradas no período, 63,3% estão em andamento. Recife foi o município com maior percentual (36,4%) de auditorias.

Dentre os objetos auditados, destacam-se: Assistência - contábil e financeira: programas (36,7%) e Assistência - atendimento ao usuário e Assistência - Terapia Renal Substitutiva, ambas com 20%.

O terceiro capítulo, referente à produção da rede assistencial (própria, contratada e conveniada), trazendo dados de oferta de leitos, produção hospitalar e ambulatorial de acordo com o estabelecimento de saúde, o grupo e o subgrupo do procedimento, estabelecidos em concordância com a Tabela de Procedimentos, Medicamentos e OPM - Órteses, Próteses e Materiais especiais- do SUS. Em seguida apresenta um elenco de 10 indicadores assistenciais quais sejam: Atendimento de Urgência que geram internações nos seis grandes hospitais; Razão de mamografias realizadas na faixa etária de 50 a 69 anos na população alvo; Razão de exames citopatológicos de colo do útero na faixa de 25 a 64 anos na população alvo; Cobertura da equipe de Saúde da Família; Proporção de internações por condições sensíveis a atenção primária; Cobertura de consultas médicas especializadas; Produção das UPA; Mortalidade hospitalar; Cobertura do SAMU (populacional e municipal); Percentual de demandas atendidas na Ouvidoria; Taxa de internação hospitalar em pessoas idosas por fratura de fêmur e Proporção de partos normais na rede Estadual.

Salienta-se que os dados de produção e alguns indicadores estão expressos em trimestre, visto que, o DATASUS ainda não disponibilizou as bases de dados ambulatoriais, hospitalares e do CNES referentes ao mês de abril/ 2013. As bases de dados do SISCOLO também estão disponibilizadas até março/ 2013.

Na construção dos referidos indicadores foi utilizada projeção da população total de Pernambuco para o ano 2013, baseada no crescimento das populações dos anos de 2012/2011. Para a estratificação por sexo e faixa etária, foi aplicada a proporção da população no ano 2012 na população estimada para 2013, os dados do Instituto Brasileiro de Geografia e Estatística – IBGE serviram de base para os cálculos.

Com relação à rede assistencial, o Estado disponibiliza um total de 18.261 leitos, sendo 63,8% pertencente à rede própria, 19,5% à rede conveniada e 16,6% à contratada. Com relação ao tipo do leito, mais da metade se distribui entre leitos cirúrgicos e clínicos (23,5% e 27,9% respectivamente). Os leitos complementares correspondem a 6,6% (1.201) do total de leitos, destes 27,7% são Unidades de Cuidado Intermediário– UCI e 72,3% são Unidades de Tratamento Intensivo– UTI. Dentre as UTIs 61,1% são de natureza própria, 14,9% contratada e 24,0% conveniada.

Quando analisada a oferta e produção dos serviços, constata-se que a rede própria respondeu pela realização da maioria dos procedimentos realizados a nível ambulatorial, executando 58,0% das ações de promoção e prevenção em saúde, 48,0% dos

procedimentos com finalidade diagnóstica, 65,0% dos procedimentos clínicos e 60,0% dos procedimentos cirúrgicos. A grande maioria (76,0%) das Órteses, Próteses e Materiais especiais foram fornecidas pela rede estadual.

No que se refere à produção hospitalar do Estado, a rede própria realizou 59,0% dos procedimentos clínicos, 52,0% dos cirúrgicos, 53,0% dos procedimentos com finalidade diagnóstica, apresentando menor participação (13,0%) nos procedimentos do grupo de transplantes de órgãos e tecidos.

Quanto à complexidade dos procedimentos realizados pela rede estadual, observa-se que a nível ambulatorial a rede própria realiza a maioria dos procedimentos de média e alta complexidade, correspondendo respectivamente, a 56,8% e 94,5%. A nível hospitalar a rede própria respondeu por 56,9% dos procedimentos de média e 42,8% de alta complexidade.

Dentre os procedimentos de alta complexidade registrados no Sistema de Informação Ambulatorial- SIA, a rede própria realizou mais de 90% dos procedimentos dos seguintes subgrupos: diagnóstico em laboratório clínico (97,7%), diagnóstico por ultrassonografia (98,7%), hemoterapia (97,4%) e componente especial da assistência farmacêutica (100,0%). Com relação aos procedimentos de alta complexidade hospitalares a rede própria realizou a maior parte dos procedimentos dos subgrupos: métodos diagnósticos em especialidades (100,0%), tratamentos clínicos - outras especialidades (92,9%), cirurgia do sistema nervoso central e periférico (58,6%), cirurgia do aparelho circulatório (51,5%), cirurgia do sistema osteomuscular (76,7%), cirurgia reparadora (98,9%).

No que tange à saúde da mulher e da criança, o estado tem implantado o programa Rede Gegonha com adesão completa em 184 municípios e no Distrito Estadual (Fernando de Noronha), sendo disponibilizados os componentes Pré-Natal, Parto e Nascimento, Saúde da Criança, Transporte e Regulação.

Assim, a SES/PE disponibiliza o presente relatório também em seu sítio eletrônico no endereço <<http://portal.saude.pe.gov.br/informacoes-em-saude/relatorio-gestor/>> que se constitui num importante documento para conhecimento dos gastos e ações desenvolvidas pela gestão e, conseqüentemente, para a avaliação da mesma, onde todos poderão contribuir efetivamente para o fortalecimento do Sistema Único de Saúde no estado de Pernambuco.

EXECUÇÃO ORÇAMENTÁRIA

ESTADO DE PERNAMBUCO
RELATÓRIO RESUMIDO DA EXECUÇÃO ORÇAMENTÁRIA
DEMONSTRATIVO DAS RECEITAS E DESPESAS COM AÇÕES E SERVIÇOS PÚBLICOS DE SAÚDE
ORÇAMENTOS FISCAL
PERÍODO DE REFERÊNCIA: JANEIRO A ABRIL 2013/ BIMESTRE MARÇO - ABRIL

Tabela 12.1 - Demonstrativo da Despesa com Ações e Serviços Públicos de Saúde
RREQ - ANEXO 12 (LC 141/2012, art. 35)

RS Milhares

RECEITAS PARA APURAÇÃO DA APLICAÇÃO EM AÇÕES E SERVIÇOS PÚBLICOS DE SAÚDE	PREVISÃO INICIAL	PREVISÃO ATUALIZADA (a)	RECEITAS REALIZADAS	
			Até o Bimestre (b)	% (b/a) x 100
RECEITA DE IMPOSTOS LÍQUIDA (I)	13.774.389	13.774.389	4.414.744	32,05
Impostos s/ Transmissão "causa mortis" e Doação - ITCD	47.879	47.879	17.930	37,45
Imposto s/ Circulação de Mercad. e Serviços de Transporte Interestadual e Intermunicipal e de Comunicação - ICMS	12.225.485	12.225.485	3.883.265	29,96
Imposto s/ Propriedade de Veículos Automotores - IPVA	883.758	883.758	455.267	68,59
Imposto de Renda Retido na Fonte - IRRF	859.355	859.355	221.291	33,56
Imposto Sobre Serviços de qualquer Natureza - ISS	6.546	6.546	898	13,71
Multas, Juros de Mora e Outros Encargos dos Impostos	103.474	103.474	38.531	37,24
Dívida Ativa dos Impostos	33.438	33.438	11.008	32,91
Multas, Juros de Mora e Outros Encargos da Dívida Ativa	34.477	34.477	6.558	19,02
RECEITA DE TRANSFERÊNCIAS CONSTITUCIONAIS E LEGAIS (II)	5.102.978	5.102.978	1.598.722	31,33
Cota-Parte FPE	5.058.250	5.058.250	1.581.845	31,28
Cota-Parte IPI-Exportação	25.000	25.000	9.835	39,34
Compensações Financeiras Provenientes de Impostos e Transferências Constitucionais	21.728	21.728	7.243	33,33
Desoneração ICMS (LC 87/96)	21.728	21.728	7.243	33,33
Outras	-	-	-	0,00
DEDUÇÕES DE TRANSFERÊNCIAS CONSTITUCIONAIS AOS MUNICÍPIOS (III)	3.388.985	3.388.985	1.142.541	33,73
Parcela do ICMS Repassada aos Municípios	3.042.862	3.042.862	914.788	30,08
Parcela do IPVA Repassada aos Municípios	338.073	338.073	225.314	68,65
Parcela da Cota-Parte do IPI-Exportação Repassada aos Municípios	6.250	6.250	2.459	39,34
TOTAL RECEITAS PARA APURAÇÃO DA APLICAÇÃO EM AÇÕES E SERVIÇOS PÚBLICOS DE SAÚDE (IV) = I + II + III	15.490.383	15.490.383	4.870.925	31,44

RECEITAS ADICIONAIS PARA FINANCIAMENTO DA SAÚDE	PREVISÃO INICIAL	PREVISÃO ATUALIZADA (c)	RECEITAS REALIZADAS	
			Até o Bimestre (d)	% (d/c) x 100
TRANSFERÊNCIA DE RECURSOS DO SISTEMA ÚNICO DE SAÚDE-SUS	1.197.515	1.197.515	500.809	41,80
Provenientes da União	1.190.580	1.190.580	498.395	41,89
Provenientes de Outros Estados	-	-	-	0,00
Provenientes de Municípios	-	-	-	0,00
Outras Receitas do SUS	8.935	8.935	4.214	60,78
TRANSFERÊNCIAS VOLUNTÁRIAS	-	-	-	0,00
RECEITAS DE OPERAÇÕES DE CRÉDITO VINCULADAS À SAÚDE	-	-	-	0,00
OUTRAS RECEITAS PARA FINANCIAMENTO DA SAÚDE	209.182	209.182	82.298	29,78
TOTAL RECEITAS ADICIONAIS PARA FINANCIAMENTO DA SAÚDE	1.408.877	1.408.877	582.907	40,02

DESPESAS COM SAÚDE (Por Grupo de Natureza da Despesa)	DOTAÇÃO INICIAL	DOTAÇÃO ATUALIZADA (e)	DESPESAS EMPENHADAS		DESPESAS LIQUIDADAS	
			Até o Bimestre (f)	% (f/e) x 100	Até o Bimestre (g)	% (g/e) x 100
DESPESAS CORRENTES	4.305.585	4.207.817	3.042.801	72,32	1.238.428	29,39
Pessoal e Encargos Sociais	1.518.341	1.515.741	1.250.524	82,50	408.418	26,95
Juros e Encargos da Dívida	-	-	-	0,00	-	0,00
Outras Despesas Correntes	2.787.245	2.691.876	1.792.278	68,58	828.010	30,78
DESPESAS DE CAPITAL	423.198	443.889	194.109	43,75	18.559	4,18
Investimentos	423.198	443.889	194.109	43,75	18.559	4,18
Inversões Financeiras	-	-	-	0,00	-	0,00
Amortização da Dívida	-	-	-	0,00	-	0,00
TOTAL DAS DESPESAS COM SAÚDE (V)	4.728.783	4.651.286	3.238.910	69,59	1.254.987	26,98

Continua (1/3)

ESTADO DE PERNAMBUCO
RELATÓRIO RESUMIDO DA EXECUÇÃO ORÇAMENTÁRIA
DEMONSTRATIVO DAS RECEITAS E DESPESAS COM AÇÕES E SERVIÇOS PÚBLICOS DE SAÚDE
ORÇAMENTOS FISCAL
PERÍODO DE REFERÊNCIA: JANEIRO A ABRIL 2013/ BIMESTRE MARÇO - ABRIL

Tabela 12.1 - Demonstrativo da Despesas com Ações e Serviços Públicos de Saúde
RREG - ANEXO 12 (LC 141/2012, art. 35)

R\$ Milhares

RECEITAS PARA APURAÇÃO DA APLICAÇÃO EM AÇÕES E SERVIÇOS PÚBLICOS DE SAÚDE	PREVISÃO INICIAL	PREVISÃO ATUALIZADA (a)	RECEITAS REALIZADAS	
			Até o Bimestre (b)	% (b/a) x 100
RECEITA DE IMPOSTOS LÍQUIDA (I)	13.774.389	13.774.389	4.414.744	32,05
Impostos s/ Transmissão "causa mortis" e Doação - ITCD	47.879	47.879	17.930	37,45
Imposto s/ Circulação de Mercad. e Serviços de Transporte Interestadual e Intermunicipal e de Comunicação - ICMS	12.225.485	12.225.485	3.883.285	29,98
Imposto s/ Propriedade de Veículos Automotores - IPVA	883.758	883.758	455.287	68,59
Imposto de Renda Retido na Fonte - IRRF	859.355	859.355	221.291	33,58
Imposto Sobre Serviços de qualquer Natureza - ISS	8.548	8.548	898	13,71
Multas, Juros de Mora e Outros Encargos dos Impostos	103.474	103.474	38.531	37,24
Dívida Ativa dos Impostos	33.438	33.438	11.008	32,91
Multas, Juros de Mora e Outros Encargos da Dívida Ativa	34.477	34.477	6.558	19,02
RECEITA DE TRANSFERÊNCIAS CONSTITUCIONAIS E LEGAIS (II)	5.102.978	5.102.978	1.598.722	31,33
Cota-Parte FPE	5.058.250	5.058.250	1.581.845	31,28
Cota-Parte IP-Exportação	25.000	25.000	9.835	39,34
Compensações Financeiras Provenientes de Impostos e Transferências Constitucionais	21.728	21.728	7.243	33,33
Desoneração ICMS (LC 87/98)	21.728	21.728	7.243	33,33
Outras	-	-	-	0,00
DEDUÇÕES DE TRANSFERÊNCIAS CONSTITUCIONAIS AOS MUNICÍPIOS (III)	3.388.985	3.388.985	1.142.541	33,73
Parcela do ICMS Repassada aos Municípios	3.042.882	3.042.882	914.788	30,08
Parcela do IPVA Repassada aos Municípios	338.073	338.073	225.314	66,85
Parcela da Cota-Parte do IP-Exportação Repassada aos Municípios	8.250	8.250	2.459	39,34
TOTAL DAS RECEITAS PARA APURAÇÃO DA APLICAÇÃO EM AÇÕES E SERVIÇOS PÚBLICOS DE SAÚDE (IV) = I + II + III	15.490.383	15.490.383	4.870.925	31,44

RECEITAS ADICIONAIS PARA FINANCIAMENTO DA SAÚDE	PREVISÃO INICIAL	PREVISÃO ATUALIZADA (c)	RECEITAS REALIZADAS	
			Até o Bimestre (d)	% (d/c) x 100
TRANSFERÊNCIA DE RECURSOS DO SISTEMA ÚNICO DE SAÚDE-SUS	1.197.515	1.197.515	500.809	41,80
Provenientes da União	1.190.580	1.190.580	498.395	41,89
Provenientes de Outros Estados	-	-	-	0,00
Provenientes de Municípios	-	-	-	0,00
Outras Receitas do SUS	8.935	8.935	4.214	60,78
TRANSFERÊNCIAS VOLUNTÁRIAS	-	-	-	0,00
RECEITAS DE OPERAÇÕES DE CRÉDITO VINCULADAS À SAÚDE	-	-	-	0,00
OUTRAS RECEITAS PARA FINANCIAMENTO DA SAÚDE	209.182	209.182	82.298	29,78
TOTAL RECEITAS ADICIONAIS PARA FINANCIAMENTO DA SAÚDE	1.408.877	1.408.877	582.907	40,02

DESPESAS COM SAÚDE (Por Grupo de Natureza da Despesa)	DOTAÇÃO INICIAL	DOTAÇÃO ATUALIZADA (e)	DESPESAS EMPENHADAS		DESPESAS LIQUIDADAS	
			Até o Bimestre (f)	% (f/e) x 100	Até o Bimestre (g)	% (g/e) x 100
DESPESAS CORRENTES	4.305.585	4.207.817	3.042.801	72,32	1.238.428	29,39
Pessoal e Encargos Sociais	1.518.341	1.515.741	1.280.524	82,50	408.418	28,95
Juros e Encargos da Dívida	-	-	-	0,00	-	0,00
Outras Despesas Correntes	2.787.245	2.691.876	1.792.278	88,58	828.010	30,78
DESPESAS DE CAPITAL	423.198	443.889	194.109	43,75	18.559	4,18
Investimentos	423.198	443.889	194.109	43,75	18.559	4,18
Inversões Financeiras	-	-	-	0,00	-	0,00
Amortização da Dívida	-	-	-	0,00	-	0,00
TOTAL DAS DESPESAS COM SAÚDE (V)	4.728.783	4.651.288	3.238.910	69,59	1.254.987	28,98

Continua(1/3)

ESTADO DE PERNAMBUCO
 RELATÓRIO RESUMIDO DA EXECUÇÃO ORÇAMENTÁRIA
DEMONSTRATIVO DAS RECEITAS E DESPESAS COM AÇÕES E SERVIÇOS PÚBLICOS DE SAÚDE
 ORÇAMENTOS FISCAL
 PERÍODO DE REFERÊNCIA: JANEIRO A ABRIL 2013/ BIMESTRE MARÇO - ABRIL

Continuação (3/3)

CONTROLE DO VALOR REFERENTE AO PERCENTUAL MÍNIMO NÃO CUMPRIDO EM EXERCÍCIOS ANTERIORES PARA FINS DE APLICAÇÃO DOS RECURSOS VINCULADOS CONFORME ARTIGOS 25 E 28	LIMITE NÃO CUMPRIDO		
	Saldo Inicial	Despesas custeadas no exercício de referência (k)	Saldo Final (Não Aplicado)
Diferença de limite não cumprido em < 2012 >	.	.	.
Diferença de limite não cumprido em < 2011 >	.	.	.
Diferença de limite não cumprido em < 2010 >	.	.	.
Diferença de limite não cumprido em < 2009 >	.	.	.
Diferença de limite não cumprido em < 2008 >	.	.	.
Diferença de limite não cumprido em <(Somatório 2008 a 2011)>	.	.	.
Total (X)	.	.	.

DESPESAS COM SAÚDE (Por Subfunção)	DOTAÇÃO INICIAL	DOTAÇÃO ATUALIZADA	DESPESAS EMPENHADAS		DESPESAS LIQUIDADAS	
			Até o Bimestre (l)	% (l/total l) x 100	Até o Bimestre (m)	%
PLANEJAMENTO E ORÇAMENTO	1.310	8.089	3.521	0,11	893	0,08
ADMINISTRAÇÃO GERAL	897.122	897.000	388.918	11,40	114.069	9,09
NORMATIZAÇÃO E FISCALIZAÇÃO	820	820	531	0,02	138	0,01
TECNOLOGIA DA INFORMAÇÃO	14.581	13.533	7.842	0,24	1.789	0,14
FORMAÇÃO DE RECURSOS HUMANOS	4.308	12.031	2.754	0,09	1.715	0,14
COMUNICAÇÃO SOCIAL	98	214	107	0,00	71	0,01
ASSISTÊNCIA COMUNITÁRIA	2.381	2.381	320	0,01	133	0,01
ATENÇÃO BÁSICA	35.017	37.077	19.484	0,80	14.557	1,18
ASSISTÊNCIA HOSPITALAR E AMBULATORIAL	3.498.402	3.404.269	2.470.958	78,35	994.707	79,28
SUORTE PROFILÁTICO E TERAPEÚTICO	184.889	183.805	111.417	3,44	48.040	3,87
VIGILÂNCIA SANITÁRIA	2.018	2.804	2.410	0,07	808	0,08
VIGILÂNCIA EPIDEMIOLÓGICA	12.910	11.558	7.138	0,22	1.991	0,18
CUSTÓDIA E REINTEGRAÇÃO SOCIAL	4.225	4.225	4.080	0,13	1.217	0,10
DESENVOLVIMENTO CIENTÍFICO	7	7	.	0,00	.	0,00
OUTROS ENCARGOS ESPECIAIS	272.723	273.880	237.078	7,33	77.057	8,14
TOTAL	4.728.783	4.849.492	3.238.330	100,00	1.254.987	100,00

FONTE: E-FISCO / PE - Secretaria da Fazenda/CGE

Recife, 28 de Maio de 2013

Dados Definitivos

Publicado em 29/05/2013

¹ Essa linha apresentará valor somente no Relatório Resumido da Execução Orçamentária do último bimestre do exercício.

² O valor apresentado na intercessão com a coluna "h" ou com a coluna "h+i" (último bimestre) deverá ser o mesmo apresentado no "total j".

³ O valor apresentado na intercessão com a coluna "h" ou com a coluna "h+i" (último bimestre) deverá ser o mesmo apresentado no "total k".

⁴ Limite anual mínimo a ser cumprido no encerramento do exercício.

⁵ Durante o exercício esse valor servirá para o monitoramento previsto no art. 23 da LC 141/2012

Carlos Alberto de Miranda Medeiros
 Contador Geral do Estado
 Reg.12.503 - CRC - PE

Lincoln de Santa Cruz Oliveira Filho
 Secretário Executivo do Tesouro Estadual

Quadro 1 – Relatório de Execução Orçamentária 2013 – Visão geral do 1º quadrimestre

Fonte	1º quadrimestre
101 - RECURSOS ORDINÁRIOS - ADM. DIRETA	668.509.915
102 - RECURSOS DE CONVÊNIOS A FUNDO PERDIDO - ADM. DIRETA	1.920
104 - RECURSOS DIRETAMENTE ARRECADADOS - ADM. DIRETA	48.550
119 - RECURSOS DECORR.DA OPER.DA CONTA ÚNICA PARA PROJETOS DE RESP.SOCIAL E MODERN.ADMINISTRATIVA-FRSMA	2.479.556
135 - RECURSOS DO PROINVESTE/FINISA - CAIXA ECONÔMICA FEDERAL	13.114.872
144 - RECURSOS DO SUS EXCLUSIVE CONVÊNIOS	435.021.664
Total geral	1.119.176.476

Quadro 2 – Relatório de Execução Orçamentária 2013segundo ação e fonte – Visão detalhada do 1º quadrimestre

Ação / Fonte	101	102	104	119	135	144	Total geral
597 CONTRIBUIÇÕES PATRONAIS DA SECRETARIA DE SAÚDE AO FUNAFIN	52.295.134						52.295.134
598 RESSARCIMENTO DE DESPESAS DE PESSOAL À DISPOSIÇÃO DA SECRETARIA DE SAÚDE	-						-
599 CONCESSÃO DE VALE TRANSPORTE E AUXÍLIO ALIMENTAÇÃO A SERVIDORES DA SECRETARIA DE SAÚDE	9.890.580						9.890.580
602 MANUTENÇÃO DO PESSOAL DA SECRETARIA DE SAÚDE E DO PESSOAL DE RESIDÊNCIA MÉDICA E OUTRAS RESIDÊNCIAS	240.266.896						240.266.896
814 DEVOLUÇÃO DE SALDO DE RECURSOS DE CONVÊNIO DO FES-PE	619.249						619.249
2067 ASSISTÊNCIA À SAÚDE NAS UNIDADES PRISIONAIS (UPS)						209.097	209.097
2080 OPERACIONALIZAÇÃO DO ACESSO À REDE DIGITAL CORPORATIVA DE GOVERNO DO FES-PE	1.450.370						1.450.370
2089 ATENÇÃO INTEGRAL À SAÚDE DA MULHER	70.423	1.920					72.343
2095 ATENÇÃO INTEGRAL EM SAÚDE BUCAL	-						-
2104 CONTROLE E ERRADICAÇÃO DAS DOENÇAS IMUNOPREVENÍVEIS NO ESTADO	224.032					6.943	230.975
2139 IMPLEMENTAÇÃO DAS AÇÕES DA CENTRAL DE TRANSPLANTES ESTADUAL	8.740						8.740
2141 AÇÕES E SERVIÇOS OFERTADOS PELO LACEN	2.986					807.579	810.565
2153 MANUTENÇÃO DA OUVIDORIA DO FUNDO ESTADUAL DE SAÚDE - FES-PE						71.301	71.301
2164 VIGILÂNCIA EPIDEMIOLÓGICA E AMBIENTAL PARA O CONTROLE DAS DOENÇAS E AGRAVOS	225.327					1.534.587	1.759.915
2174 VIGILÂNCIA SANITÁRIA PARA O CONTROLE DE PRODUTOS E SERVIÇOS DE INTERESSE À SAÚDE						808.131	808.131
2178 AMPLIAÇÃO DA COBERTURA ESTADUAL DE ASSISTÊNCIA PRÉ-HOSPITALAR MÓVEL/SAMU	2.063.667				2.839.975		4.903.642
2181 ESTRUTURAÇÃO DA ASSISTÊNCIA DOMICILIAR NO SUS	733.725						733.725
3082 FORMAÇÃO E QUALIFICAÇÃO DE RECURSOS HUMANOS PARA O SUS	362.238		48.550			1.305.913	1.716.701
3085 IMPLEMENTAÇÃO DE AÇÕES PARA VALORIZAÇÃO DO SERVIDOR	12.958						12.958
3093 FORTALECIMENTO DAS AÇÕES DE PREVENÇÃO E TRATAMENTO DAS DST / AIDS, HEPATITE VIRAIIS, HTLV E SÍFILIS CONGÊNITA NOS MUNICÍPIOS						525.304	525.304
3126 IMPLEMENTAÇÃO DA AQUISIÇÃO DE MEDICAMENTOS E INSUMOS FARMACÊUTICOS EXCEPCIONAIS E ESPECIAIS	26.771.512					-	26.771.512
3435 IMPLEMENTAÇÃO DO PROGRAMA DE REDUÇÃO DE ACIDENTES DE MOTOS	57.569						57.569
3438 IMPLEMENTAÇÃO DO SISTEMA DE REGULAÇÃO, CONTROLE E AVALIAÇÃO DO SUS	413.848					66.447	480.295
3647 AÇÕES E SERVIÇOS PÚBLICOS DE SAÚDE PRESTADOS PELO HEMOPE	15.185.013						15.185.013
3648 AÇÕES E SERVIÇOS PÚBLICOS DE SAÚDE PRESTADOS PELA UPE	49.280.972						49.280.972
3649 AÇÕES E SERVIÇOS PÚBLICOS DE SAÚDE PRESTADOS PELO DEFN	653.856						653.856
4057 AMPLIAÇÃO DA INFRAESTRUTURA PARA ARMAZENAGEM, DISTRIBUIÇÃO E DISPONIBILIZAÇÃO À POPULAÇÃO DE INSUMOS FARMACÊUTICOS	102				9.703		9.805
4179 IMPLANTAÇÃO DO NOVO MODELO DE GESTÃO DE SAÚDE	337.672				55.060		392.732
4217 MELHORIA DA ATENÇÃO BÁSICA	13.050.538					566.044	13.616.582
4231 MELHORIA DO ATENDIMENTO AMBULATORIAL E AUXILIAR	62.696						62.696
4323 QUALIFICAÇÃO DO ATENDIMENTO INTEGRAL ÀS MULHERES, GESTANTES E SEUS FILHOS	133.224						133.224
4405 SUPORTE ÀS ATIVIDADES FINIS DO FUNDO ESTADUAL DE SAÚDE - FES-PE	78.049.097					1.735.009	79.784.106
4419 FORTALECIMENTO DO PROCESSO DE PLANEJAMENTO E GESTÃO DO SISTEMA ÚNICO DE SAÚDE NO ESTADO DE PERNAMBUCO						300.427	300.427
4422 FORTALECIMENTO DO CONTROLE SOCIAL	10.589					127.909	138.499
4435 MELHORIA DA ATENÇÃO INTEGRAL À SAÚDE - POLÍTICAS ESTRATÉGICAS	6.810					69.170	75.980
4553 CONSTRUÇÃO, AMPLIAÇÃO, REFORMA E EQUIPAGEM DE UNIDADES DE SAÚDE	1.347.625			2.479.556	10.210.134	976.055	15.013.369
4605 ADEQUAÇÃO DAS INSTALAÇÕES FÍSICAS DA SECRETARIA DE SAÚDE	16.477						16.477
4606 OPERAÇÃO E MANUTENÇÃO DAS ATIVIDADES DE INFORMÁTICA DO FUNDO ESTADUAL DE SAÚDE - FES-PE	156.263						156.263
4610 GARANTIA DA OFERTA DE PROCEDIMENTOS DE MÉDIA E ALTA COMPLEXIDADE AMBULATORIAL E HOSPITALAR - REDE PÚBLICA	119.247.332					268.666.797	387.914.129
4611 GARANTIA DA OFERTA DE PROCEDIMENTOS DE MÉDIA E ALTA COMPLEXIDADE AMBULATORIAL E HOSPITALAR - REDE COMPLEMENTAR	55.502.394					157.244.949	212.747.343
Total geral	668.509.915	1.920	48.550	2.479.556	13.114.872	435.021.664	1.119.176.476

Quadro 3 – Relatório de Execução Orçamentária 2013segundo ação, subação e fonte – Visão detalhada do 1º quadrimestre

Ação e Subação/ Fonte	101	102	104	119	135	144	Total geral
2067 ASSISTÊNCIA À SAÚDE NAS UNIDADES PRISIONAIS (UPS)						209.097	209.097
0 OUTRAS MEDIDAS						209.097	209.097
2080 OPERACIONALIZAÇÃO DO ACESSO À REDE DIGITAL CORPORATIVA DE GOVERNO DO FES-PE	1.450.370						1.450.370
197 MANUTENÇÃO DA REDE DIGITAL CORPORATIVA DE GOVERNO - FES-PE	1.450.370						1.450.370
2089 ATENÇÃO INTEGRAL À SAÚDE DA MULHER	70.423	1.920					72.343
0 OUTRAS MEDIDAS	4.200	1.920					6.120
130 FORTALECIMENTO DO PROGRAMA DE PREVENÇÃO DO CÂNCER DE COLO DE ÚTERO E DE MAMA	66.223						66.223
2095 ATENÇÃO INTEGRAL EM SAÚDE BUCAL	-						-
0 OUTRAS MEDIDAS	-						-
2104 CONTROLE E ERRADICAÇÃO DAS DOENÇAS IMUNOPREVENÍVEIS NO ESTADO	224.032					6.943	230.975
0 OUTRAS MEDIDAS						3.024	3.024
B296 REALIZAÇÃO DE AÇÕES DE IMUNIZAÇÃO	224.032					3.919	227.951
2139 IMPLEMENTAÇÃO DAS AÇÕES DA CENTRAL DE TRANSPLANTES ESTADUAL	8.740						8.740
0 OUTRAS MEDIDAS	8.740						8.740
2141 AÇÕES E SERVIÇOS OFERTADOS PELO LACEN	2.986					807.579	810.565
0 OUTRAS MEDIDAS	2.986					807.579	810.565
2153 MANUTENÇÃO DA OUVIDORIA DO FUNDO ESTADUAL DE SAÚDE - FES-PE						71.301	71.301
0 OUTRAS MEDIDAS						71.301	71.301
2164 VIGILÂNCIA EPIDEMIOLÓGICA E AMBIENTAL PARA O CONTROLE DAS DOENÇAS E AGRAVOS	225.327					1.534.587	1.759.915
0 OUTRAS MEDIDAS	225.327					1.297.420	1.522.748
A058 IMPLANTAÇÃO DO PROGRAMA SANAR						237.167	237.167
2174 VIGILÂNCIA SANITÁRIA PARA O CONTROLE DE PRODUTOS E SERVIÇOS DE INTERESSE À SAÚDE						808.131	808.131
0 OUTRAS MEDIDAS						808.131	808.131
2178 AMPLIAÇÃO DA COBERTURA ESTADUAL DE ASSISTÊNCIA PRÉ-HOSPITALAR MÓVEL/SAMU	2.063.667				2.839.975		4.903.642
A136 IMPLANTAÇÃO DE SERVIÇOS DE URGÊNCIA PRÉ-HOSPITALAR MÓVEL BAIXA COMPLEXIDADE (AMBULÂNCIA SAMU USB) EM MUNICÍPIOS COM MENOS DE 40 MIL HABITANTES					2.839.975		2.839.975
B298 SERVIÇO DE ASSISTÊNCIA PRÉ-HOSPITALAR MÓVEL/SAMU	2.063.667						2.063.667
2181 ESTRUTURAÇÃO DA ASSISTÊNCIA DOMICILIAR NO SUS	733.725						733.725
0 OUTRAS MEDIDAS	733.725						733.725
3082 FORMAÇÃO E QUALIFICAÇÃO DE RECURSOS HUMANOS PARA O SUS	362.238		48.550			1.305.913	1.716.701
0 OUTRAS MEDIDAS	362.238		48.550			1.305.913	1.716.701
3085 IMPLEMENTAÇÃO DE AÇÕES PARA VALORIZAÇÃO DO SERVIDOR	12.958						12.958
0 OUTRAS MEDIDAS	12.958						12.958
3093 FORTALECIMENTO DAS AÇÕES DE PREVENÇÃO E TRATAMENTO DAS DST / AIDS, HEPATITE VIRAIS, HTLV E SÍFILIS CONGÊNITA NOS MUNICÍPIOS						525.304	525.304
0 OUTRAS MEDIDAS						525.304	525.304
3126 IMPLEMENTAÇÃO DA AQUISIÇÃO DE MEDICAMENTOS E INSUMOS FARMACÊUTICOS EXCEPCIONAIS E ESPECIAIS	26.771.512					-	26.771.512
0 OUTRAS MEDIDAS	6.640.498					-	6.640.498
A562 DEMANDAS JUDICIAIS PARA AQUISIÇÃO DE MEDICAMENTOS	20.131.014						20.131.014
3435 IMPLEMENTAÇÃO DO PROGRAMA DE REDUÇÃO DE ACIDENTES DE MOTOS	57.569						57.569
A210 REALIZAÇÃO DE CAMPANHAS PARA REDUÇÃO DE VÍTIMAS DE ACIDENTES DE MOTO	57.569						57.569
3438 IMPLEMENTAÇÃO DO SISTEMA DE REGULAÇÃO, CONTROLE E AVALIAÇÃO DO SUS	413.848					66.447	480.295
0 OUTRAS MEDIDAS	413.848					66.447	480.295
3647 AÇÕES E SERVIÇOS PÚBLICOS DE SAÚDE PRESTADOS PELO HEMOPE	15.185.013						15.185.013
0 OUTRAS MEDIDAS	15.185.013						15.185.013

Ação e Subação/ Fonte	101	102	104	119	135	144	Total geral
3648 AÇÕES E SERVIÇOS PÚBLICOS DE SAÚDE PRESTADOS PELA UPE	49.280.972						49.280.972
0 OUTRAS MEDIDAS	49.280.972						49.280.972
3649 AÇÕES E SERVIÇOS PÚBLICOS DE SAÚDE PRESTADOS PELO DEFN	653.856						653.856
0 OUTRAS MEDIDAS	653.856						653.856
4057 AMPLIAÇÃO DA INFRAESTRUTURA PARA ARMAZENAGEM, DISTRIBUIÇÃO E DISPONIBILIZAÇÃO À POPULAÇÃO DE INSUMOS FARMACÊUTICOS	102				9.703		9.805
0 OUTRAS MEDIDAS	102						102
651 CONSTRUÇÃO E REFORMA DE FARMÁCIAS HOSPITALARES - SERRA TALHADA					2.179		2.179
A521 CONSTRUÇÃO E REFORMA DE FARMÁCIAS HOSPITALARES - OURICURI					7.524		7.524
4179 IMPLANTAÇÃO DO NOVO MODELO DE GESTÃO DE SAÚDE	337.672				55.060		392.732
244 IMPLANTAÇÃO DO NOVO SOFTWARE DE GESTÃO DE SAÚDE	337.672				55.060		392.732
4217 MELHORIA DA ATENÇÃO BÁSICA	13.050.538					566.044	13.616.582
0 OUTRAS MEDIDAS	579					566.044	566.623
362 QUALIFICAÇÃO DO PROGRAMA DE SAÚDE DA FAMÍLIA	1.425						1.425
A503 FORTALECIMENTO E QUALIFICAÇÃO DA ATENÇÃO PRIMÁRIA À SAÚDE: INCENTIVO FINANCEIRO ÀS EQUIPES DO PSF CONDICIONADO AO ALCANCE DE METAS PACTUADAS/RESULTADOS (AVALIAÇÃO SEMESTRAL POR MUNICÍPIO)	9.684.930						9.684.930
A542 FORTALECIMENTO E QUALIFICAÇÃO DA ATENÇÃO PRIMÁRIA À SAÚDE: INCENTIVO FINANCEIRO PER CAPITA	3.363.604						3.363.604
4231 MELHORIA DO ATENDIMENTO AMBULATORIAL E AUXILIAR	62.696						62.696
A069 IMPLANTAÇÃO DO PROJETO BOA VISÃO	62.696						62.696
4323 QUALIFICAÇÃO DO ATENDIMENTO INTEGRAL ÀS MULHERES, GESTANTES E SEUS FILHOS	133.224						133.224
248 IMPLEMENTAÇÃO DO PROGRAMA MÃE CORUJA PERNAMBUCANA	127.392						127.392
863 PROGRAMA MÃE CORUJA - MONITORAR OS COMITÊS REGIONAIS E GRUPOS TÉCNICOS DE INVESTIGAÇÃO DE ÓBITOS MATERNS, INFANTIS E FETAIS	5.832						5.832
4405 SUPORTE ÀS ATIVIDADES FINAS DO FUNDO ESTADUAL DE SAÚDE - FES-PE	78.049.097					1.735.009	79.784.106
0 OUTRAS MEDIDAS	9.553.075					1.735.009	11.288.084
B289 SERVIÇOS DE LIMPEZA E CONSERVAÇÃO DA SECRETARIA DE SAÚDE E UNIDADES DE ATENDIMENTO	21.607.910						21.607.910
B290 FORNECIMENTO DE SEGURANÇA PESSOAL E PATRIMONIAL NA SECRETARIA DE SAÚDE E UNIDADES DE ATENDIMENTO	12.028.933						12.028.933
B291 SERVIÇOS DE APOIO ADMINISTRATIVO E MANUTENÇÃO PREDIAL DA SECRETARIA DE SAÚDE	23.320.062						23.320.062
B292 SERVIÇO TERCEIRIZADO DE MOTORISTAS NA SECRETARIA DE SAÚDE E UNIDADES DE ATENDIMENTO	4.373.834						4.373.834
B293 SERVIÇO TERCEIRIZADO DE MAQUEIROS PARA ATENDIMENTO NAS UNIDADES DE SAÚDE	2.897.976						2.897.976
B295 FORNECIMENTO CENTRALIZADO DE INSUMOS ESSENCIAIS ÀS ATIVIDADES DA SECRETARIA DE SAÚDE E UNIDADES DE ATENDIMENTO	4.267.307						4.267.307
4419 FORTALECIMENTO DO PROCESSO DE PLANEJAMENTO E GESTÃO DO SISTEMA ÚNICO DE SAÚDE NO ESTADO DE PERNAMBUCO						300.427	300.427
0 OUTRAS MEDIDAS						300.427	300.427
4422 FORTALECIMENTO DO CONTROLE SOCIAL	10.589					127.909	138.499
0 OUTRAS MEDIDAS	10.589					127.909	138.499
4435 MELHORIA DA ATENÇÃO INTEGRAL À SAÚDE - POLÍTICAS ESTRATÉGICAS	6.810					69.170	75.980
A594 FORTALECIMENTO DA ATENÇÃO INTEGRAL DA SAÚDE MENTAL NO ESTADO	6.810						6.810
A597 FORTALECIMENTO DA SAÚDE DO TRABALHADOR						69.170	69.170
A690 IMPLEMENTAÇÃO DE AÇÕES DE ALIMENTAÇÃO E NUTRIÇÃO NOS MUNICÍPIOS						-	-

Ação e Subação/ Fonte	101	102	104	119	135	144	Total geral
4553 CONSTRUÇÃO, AMPLIAÇÃO, REFORMA E EQUIPAGEM DE UNIDADES DE SAÚDE	1.347.625			2.479.556	10.210.134	976.055	15.013.369
535 AMPLIAÇÃO, REFORMA E EQUIPAGEM DOS HOSPITAIS ESTADUAIS - HOSPITAL AGAMENON MAGALHÃES	6.119					158.990	165.109
536 AMPLIAÇÃO, REFORMA E EQUIPAGEM DOS HOSPITAIS ESTADUAIS - HOSPITAL BARÃO DE LUCENA	62.839				1.433.141	89.222	1.585.202
539 AMPLIAÇÃO, REFORMA E EQUIPAGEM DOS HOSPITAIS ESTADUAIS - HOSPITAL DOM MOURA - GARANHUNS	472				648		1.120
540 AMPLIAÇÃO, REFORMA E EQUIPAGEM DOS HOSPITAIS ESTADUAIS - HOSPITAL FERNANDES BEZERRA - OURICURI	53.737				124.697		178.434
542 AMPLIAÇÃO, REFORMA E EQUIPAGEM DOS HOSPITAIS ESTADUAIS - HOSPITAL GETÚLIO VARGAS	1.924				162.550	26.437	190.912
544 AMPLIAÇÃO, REFORMA E EQUIPAGEM DOS HOSPITAIS ESTADUAIS - HOSPITAL OTÁVIO DE FREITAS						31.751	31.751
548 AMPLIAÇÃO, REFORMA E EQUIPAGEM DOS HOSPITAIS ESTADUAIS - HOSPITAL REGIONAL JOSÉ FERNANDES SALSA - LIMOEIRO						202.068	202.068
549 AMPLIAÇÃO, REFORMA E EQUIPAGEM DOS HOSPITAIS ESTADUAIS - HOSPITAL REGIONAL RUI DE BARRROS CORREIA - ARCOVERDE						72.994	72.994
585 AMPLIAÇÃO, REFORMA E EQUIPAGEM DOS HOSPITAIS ESTADUAIS - HOSPITAL DA RESTAURAÇÃO	31.441				11.338	29.817	72.596
588 AMPLIAÇÃO, REFORMA E EQUIPAGEM DOS HOSPITAIS ESTADUAIS - HOSPITAL REGIONAL DO AGRESTE - CARUARU					542.757	355.713	898.469
650 AMPLIAÇÃO, REFORMA E EQUIPAGEM DOS HOSPITAIS ESTADUAIS - HOSPITAL BELARMINO CORREIA - GOIANA	16.759				15.947	9.000	41.706
655 CONSTRUÇÃO E EQUIPAGEM DO HOSPITAL MUNICIPAL DE BARREIROS	118						118
656 CONSTRUÇÃO E EQUIPAGEM DO HOSPITAL MUNICIPAL DE ÁGUA PRETA	118						118
658 CONSTRUÇÃO E EQUIPAGEM DO HOSPITAL MUNICIPAL DE JAQUEIRA					5.214		5.214
831 CONSTRUÇÃO E EQUIPAGEM DO HOSPITAL REGIONAL MESTRE VITALINO - CARUARU				2.479.556			2.479.556
867 IMPLANTAÇÃO DE UPAS ESPECIALIDADES - PETROLINA	976				1.706.020		1.706.996
925 AMPLIAÇÃO, REFORMA E EQUIPAGEM DOS HOSPITAIS ESTADUAIS - HOSPITAL JOÃO MURILO - VITÓRIA DE SANTO ANTÃO						63	63
A526 IMPLANTAÇÃO DE UPAS ESPECIALIDADES - GARANHUNS	1.173.122				1.457.980		2.631.103
A528 IMPLANTAÇÃO DE UPAS ESPECIALIDADES - CARUARU					3.434.437		3.434.437
A713 IMPLANTAÇÃO DE UPAS ESPECIALIDADES - OURICURI					405.649		405.649
A717 IMPLANTAÇÃO DE UPAS ESPECIALIDADES - SERRA TALHADA					459.756		459.756
A808 IMPLANTAÇÃO DE UPAS ESPECIALIDADES - AFOGADOS DA INGAZEIRA					449.998		449.998
B157 IMPLANTAÇÃO DA UPA ARRUDA					-		-
4605 ADEQUAÇÃO DAS INSTALAÇÕES FÍSICAS DA SECRETARIA DE SAÚDE	16.477						16.477
0 OUTRAS MEDIDAS	16.477						16.477
4606 OPERAÇÃO E MANUTENÇÃO DAS ATIVIDADES DE INFORMÁTICA DO FUNDO ESTADUAL DE SAÚDE - FES-PE	156.263						156.263
0 OUTRAS MEDIDAS	156.263						156.263
4610 GARANTIA DA OFERTA DE PROCEDIMENTOS DE MÉDIA E ALTA COMPLEXIDADE AMBULATORIAL E HOSPITALAR - REDE PÚBLICA	119.247.332					268.666.797	387.914.129
B077 GARANTIA DA OFERTA DE PROCEDIMENTOS DE MÉDIA E ALTA COMPLEXIDADE AMBULATORIAL E HOSPITALAR - REDE PRÓPRIA SOB GESTÃO ESTADUAL	56.928.534					201.704.641	258.633.175
B144 GARANTIA DA OFERTA DE PROCEDIMENTOS DE MÉDIA E ALTA COMPLEXIDADE AMBULATORIAL E HOSPITALAR - REDE MUNICIPAL E CONSÓRCIOS	2.769.543					4.831.694	7.601.237
B286 GARANTIA DA OFERTA DE PROCEDIMENTOS DE MÉDIA E ALTA COMPLEXIDADE AMBULATORIAL E HOSPITALAR - REDE PRÓPRIA SOB GESTÃO DE ORGANIZAÇÕES SOCIAIS (HOSPITAIS)	32.729.091					48.130.462	80.859.553
B287 GARANTIA DA OFERTA DE PROCEDIMENTOS DE MÉDIA E ALTA COMPLEXIDADE AMBULATORIAL E HOSPITALAR - REDE PRÓPRIA SOB GESTÃO DE ORGANIZAÇÕES SOCIAIS (UPA'S)	26.820.164					14.000.000	40.820.164
4611 GARANTIA DA OFERTA DE PROCEDIMENTOS DE MÉDIA E ALTA COMPLEXIDADE AMBULATORIAL E HOSPITALAR - REDE COMPLEMENTAR	55.502.394					157.244.949	212.747.343
B145 GARANTIA DA OFERTA DE PROCEDIMENTOS DE MÉDIA E ALTA COMPLEXIDADE AMBULATORIAL E HOSPITALAR - REDE CONVENIADA (ENTIDADES FILANTRÓPICAS)	10.726.641					27.868.562	38.595.203
B146 GARANTIA DA OFERTA DE PROCEDIMENTOS DE MÉDIA E ALTA COMPLEXIDADE AMBULATORIAL E HOSPITALAR - REDE CONTRATADA (ENTIDADES PRIVADAS)	44.775.753					129.376.387	174.152.139
597 CONTRIBUIÇÕES PATRONAIS DA SECRETARIA DE SAÚDE AO FUNAFIN	52.295.134						52.295.134
0 OUTRAS MEDIDAS	52.295.134						52.295.134
598 RESSARCIMENTO DE DESPESAS DE PESSOAL À DISPOSIÇÃO DA SECRETARIA DE SAÚDE	-						-
0 OUTRAS MEDIDAS	-						-

Ação e Subação/ Fonte	101	102	104	119	135	144	Total geral
599 CONCESSÃO DE VALE TRANSPORTE E AUXÍLIO ALIMENTAÇÃO A SERVIDORES DA SECRETARIA DE SAÚDE	9.890.580						9.890.580
B294 FORNECIMENTO DE VALE ALIMENTAÇÃO PARA SERVIDORES DA SES	6.406.665						6.406.665
B297 FORNECIMENTO DE VALE TRANSPORTE PARA SERVIDORES DA SES	3.483.916						3.483.916
602 MANUTENÇÃO DO PESSOAL DA SECRETARIA DE SAÚDE E DO PESSOAL DE RESIDÊNCIA MÉDICA E OUTRAS RESIDÊNCIAS	240.266.896						240.266.896
O OUTRAS MEDIDAS	240.266.896						240.266.896
814 DEVOLUÇÃO DE SALDO DE RECURSOS DE CONVÊNIO DO FES-PE	619.249						619.249
O OUTRAS MEDIDAS	619.249						619.249
Total geral	668.509.915	1.920	48.550	2.479.556	13.114.872	435.021.664	1.119.176.476

AUDITORIAS REALIZADAS

Tabela 1- Auditorias Realizadas por Situação do Relatório Pernambuco, janeiro-abril/ 2013

Situação do Relatório	Quantidade	%
Em andamento	19	63,3
Encerrada	11	36,7
Total geral	30	100

Fonte: SES/SERS/DGMAG

Tabela 2- Auditorias Realizadas por Objeto da Auditoria Pernambuco, janeiro-abril/ 2013.

Objeto da Auditoria	Quant.	%
Assistencial: atendimento ao usuário	6	20,0
Assistencial: Córdio vascular	2	6,7
Assistencial: funcionamento da unidade	1	3,3
Assistencial: materno infantil	1	3,3
Assistencial: Terapia Renal Substitutiva	6	20,0
Assistencial e contábil e financeira: procedimentos	2	6,7
Assistencial e contábil e financeira: programas	11	36,7
Assistencial e contábil e financeira: indicadores Atenção básica	1	3,3
Total geral	30	100

Fonte: SES/SERS/DGMAG

**Quadro 4- Auditorias Realizadas
Pernambuco, janeiro-abril/2013.**

Nº	Situação	Período	Município	Serviço Auditado	Origem/ demandante	Finalidade	Objeto	Recomendações
294	Encerrada	Janeiro	Carpina	Clínica do Rim I	CEA – Setores Internos da SES	Acompanha-mento de Auditoria GEAUD	Assistencial: Terapia Renal Substitutiva	<ol style="list-style-type: none"> 1. Providenciar o preenchimento da ficha de CCIH, que compõe o prontuário dos pacientes, em conformidade com a RDC nº 154 de 15 de junho de 2004. 2. Providenciar armários para guarda de pertences dos pacientes em conformidade com a Resolução RDC nº 154 de 15 de junho de 2004, republicada em 31 de maio.
295	Encerrada	Janeiro	Garanhuns	H.N.S. P. Socorro	CEA – Ouvidoria	Apuração de denúncia	Assistencial: atendimento ao usuário	<ol style="list-style-type: none"> 1. Relatar ao Conselho Federal de Medicina da Regional Pernambuco a denúncia de usuária sobre o descumprimento do Código de Ética Médica.
296	Encerrada	Janeiro	Carpina	Clínica do Rim II	CEA – Setores Internos da SES	Acompanha-mento de Auditoria GEAUD	Assistencial: Terapia Renal Substitutiva	<ol style="list-style-type: none"> 1. Constituir Comissão de Controle de Infecção Hospitalar - CCIH e proceder o preenchimento dos formulários constantes nos prontuários dos pacientes em conformidade com a legislação. 2. Atualizar o Cadastro Nacional de Estabelecimentos de Saúde - CNES, no item relativo ao endereço da unidade.
297	Encerrada	Janeiro	Recife	H. Otávio de Freitas	CEA - MPE	Apuração de denúncia	Assistencial e CF: procedimentos	<ol style="list-style-type: none"> 1. Encaminhar para instâncias de controle internos e externos a cópia dos processos licitatórios para venda películas descartadas de exames radiológicos e fixadores que foram usados e depois vendidos pela unidade em tela. 2. Adequar o número de Técnicos em Radiologia, conforme necessidade do serviço, evitando assim, pagamento de plantões extras.

Continua

Nº	Situação	Período	Município	Serviço Auditado	Origem/ demandante	Finalidade	Objeto	Recomendações
298	Em andamento	Janeiro	Palmares	CTR Mata Sul	CEA – Setores Internos da SES	Acompanha-mento de Auditoria GEAUD	Assistencial: Terapia Renal Substitutiva	<ol style="list-style-type: none"> 1. Manter as normas adequadas de controle de infecção hospitalar conforme legislação vigente (PT GM/MT nº 1748 de 20/08/2011), no que diz respeito à alocação do depósito de material perfuro-cortante. 2. Manter em arquivo registros de controle de manutenção preventiva e de aferição dos monitores e alarmes assinados por técnico responsável pela execução das atividades bem como, registros de análise microbiológica de amostra do dialisado colhidas da máquina de diálise no final da sessão, conforme rotina previamente estabelecida pela unidade, em cumprimento ao que preconiza a legislação vigente (RDC nº 154 de 15 de junho de 2004, republicada em 31 de maio de 2006). 3. Providenciar para que a Unidade mantenha em arquivo a documentação comprovando o técnico responsável pela operação e manutenção do sistema de tratamento de água para diálise, bem como o certificado de capacitação específica deste profissional, conforme recomenda a legislação vigente 4. (RDC nº 154 de 15 de junho de 2004, republicada em 31 de maio de 2006). 5. Que a unidade publique Portaria atualizada com os respectivos componentes da Comissão de

Continua

Nº	Situação	Período	Município	Serviço Auditado	Origem/ demandante	Finalidade	Objeto	Recomendações
								<p>6. Controle de Infecção Hospitalar - CCIH, a fim de esclarecer as divergências nas documentações enviadas para a equipe de auditoria.</p> <p>7. Que constem nos prontuários dos pacientes registros médicos assinados e datados, como também registros da enfermeira, no que tange as intercorrências clínicas dos pacientes e as respectivas prescrições médicas, conforme orienta a RDC nº 154 de 15 de junho de 2004, republicada em 31 de maio de 2006.</p> <p>8. Cumprir o intervalo mínimo de uma hora entre as sessões de hemodiálise, conforme recomenda a legislação vigente (RDC nº 154 de 15/06/04 republicada em 31/05/06).</p> <p>9. Empenho do CTRMS a fim de providenciar liberação da renovação da licença de funcionamento fornecida pela APEVISA.</p> <p>10. Providenciar atualização de contrato de prestação de serviços constando o termo aditivo com empresa Tecnomédica Eng. Clínica para Manutenção de Máquinas de Hemodiálise e Manutenção da Osmose Reversa, que se encontra com prazo de validade vencido em 31/12/2012, conforme reza na cláusula sexta do contrato anterior supracitado - Duração e Renovação.</p> <p>11. Manter em arquivo a documentação da titulação de especialidade em Nefrologia dos profissionais responsáveis técnicos médico e enfermeiro, conforme preconiza a RDC nº 154 de 15 de junho de 2004, republicada em 31 de maio de 2006, a fim de disponibilizá-la, quando solicitado em auditoria.</p>

Continua

Continua

Nº	Situação	Período	Município	Serviço Auditado	Origem/ demandante	Finalidade	Objeto	Recomendações
								<p>12. Que constem registros do acompanhamento do enfermeiro nos prontuários e nos mapas de controle dos priming, em cumprimento ao que preconiza a legislação aplicada ao caso (RDC nº 154 de 15 de junho de 2004, republicada em 31 de maio de 2006).</p> <p>13. Garantir transporte adequado, através de contrato de prestação de serviços ou próprio, para a remoção de pacientes, em caso de intercorrências clínicas, atendendo com a Resolução nº 154 de</p> <p>14. 15 de junho de 2004, republicada em 31 de maio de 2006.</p>
299	Encerrada	Janeiro	Recife	IRWAM	CEA – Setores Internos da SES	Apuração de denúncia	Assistencial e CF: procedimentos	<p>1. Que seja revisto o contrato do prestador com o objetivo da possibilidade de inclusão do item referente à tomografia computadorizada tridimensional (3D), que é indispensável para este tipo de tratamento (planejamento de radioterapia conformada tridimensional) e que não está sendo pago pelo Sistema Único de Saúde.</p> <p>2. Adequar o impresso utilizado para registro de comparecimento dos pacientes às sessões de radioterapia. Manter atualizados os registros da data de realização das sessões de radioterapia com a respectiva assinatura do paciente que realizou a sessão e os registros de intercorrências clínicas e/ou administrativas que impossibilitaram a realização da referida sessão já assinada ou quando a sessão de radioterapia for realizada a maior do que as autorizadas ou previstas pelo SUS, adequando-se aos preceitos da legislação vigente.</p>

Continua

Continua

Nº	Situação	Período	Município	Serviço Auditado	Origem/ demandante	Finalidade	Objeto	Recomendações
300	Encerrada	FEV	Recife	IMIP	CEA – Ouvidoria	Apuração de denúncia	Assistencial: atendimento ao usuário	1. Fazer ressarcimento ao SUS do valor pago de R\$ 526,53 (quinhentos e vinte e seis reais e cinquenta e três centavos) referente ao pagamento do internamento da criança supracitada, uma vez que no prontuário, não há patologia que requisitasse tratamento administrado em regime hospitalar.
301	Encerrada	FEV	Recife	Fundação Altino Ventura	CEA – Ouvidoria	Apuração de denúncia	Assistencial: atendimento ao usuário	Auditoria conforme (sem recomendações).
302	Em andamento	FEV	Catende	SMS	CEA - Legislativo	Apuração de denúncia	Assistencial: atendimento ao usuário	Aguardando relatório
303	Em andamento	MAR	Feira Nova	SMS	CEA – Setor Interno - SEVS	Verificação de conformidades	Assistencial e CF: programas	Aguardando relatório
304	Em andamento	FEV	Araçoiaba	SMS	CEA – Setor Interno - SEVS	Verificação de conformidades	Assistencial e CF: programas	Aguardando relatório
305	Encerrada	FEV	Recife	IMIP	CEA – Ouvidoria	Apuração de denúncia	Assistencial: atendimento ao usuário	<p>1. Manter o prontuário arquivado e contendo todos os registros da assistência prestada ao paciente, conforme recomenda a legislação vigente, e assim, disponibilizar os documentos necessários, quando em auditorias realizadas na instituição (Resoluções do CFM nº 1614/2001 e nº 1466/1996, Código de Ética Médica 2009/2010, artigo nº 87 – parágrafos 1º e 2º, Decreto nº 1.651, de 28 de setembro de 1995).</p> <p>2. Registrar em prontuário único toda a assistência prestada ao paciente, incluindo as fichas que o compõem, a fim de manter o histórico da paciente e viabilizar auditoria para esclarecimento de fatos que envolvam a assistência prestada aos pacientes na Instituição, conforme previsto na legislação vigente (Decreto nº 1.651, de 28 de setembro de 1995).</p>

Continua

Continua

Nº	Situação	Período	Município	Serviço Auditado	Origem/ demandante	Finalidade	Objeto	Recomendações
306	Encerrada	FEV	Garanhuns	H.N.S. P. Socorro	CEA – Setores Internos da SES	Acompanha-mento de Auditoria GEAUD	Assistencial: Terapia Renal Substitutiva	1. Providenciar com a maior brevidade possível o Programa de Controle e Prevenção de Infecção e Efeitos Adversos - PCPIEA. 2. Providenciar a licença de funcionamento do serviço de TRS da unidade junto à APEVISA o mais breve possível.
307	Em andamento	MAR	Recife	HC	CEA – Setores Internos da SES	Acompanha-mento de Auditoria GEAUD	Assistencial: Córdio vascular	Aguardando relatório
308	Encerrada	FEV	Salgueiro	IMIP – Salgueiro	CEA – Setores Internos da SES	Acompanha-mento de Auditoria GEAUD	Assistencial: Terapia Renal Substitutiva	Auditoria conforme (sem recomendações).
309	Em andamento	FEV	Arcoverde	Clínica Nefrológica	CEA – Setores Internos da SES	Acompanha-mento de Auditoria GEAUD	Assistencial: Terapia Renal Substitutiva	Aguardando relatório
310	Em andamento	Abril	Maraial	SMS	CEA – Setor Interno - SEVS	Verificação de conformidades	Assistencial e CF: programas	Aguardando relatório
312	Em andamento	Março	Tuparetama	SMS	CEA – Setor Interno - SEVS	Verificação de conformidades	Assistencial e CF: programas	Aguardando relatório
313	Em andamento	Abril	Vitória de Santo Antão	SMS	CEA – Setor Interno - SEVS	Verificação de conformidades	Assistencial e CF: programas	Aguardando relatório
315	Em andamento	Abril	Cabo	SMS	CEA – Setor Interno - SEVS	Verificação de conformidades	Assistencial e CF: programas	Aguardando relatório
318	Em andamento	Março	Afogados da Ingazeira	SMS	CEA – Setor Interno - SEVS	Verificação de conformidades	Assistencial e CF: programas	Aguardando relatório
319	Em andamento	Março	Custódia	SMS	CEA – Setor Interno - SEVS	Verificação de conformidades	Assistencial e CF: programas	Aguardando relatório
320	Em andamento	Março	Alagoinha	SMS	CEA – Setor Interno - SEVS	Verificação de conformidades	Assistencial e CF: programas	Aguardando relatório
322	Encerrado	Março	Serrita	SMS	CEA – Ouvidoria	Apuração de denúncia	Assistencial: atendimento ao usuário	Auditoria conforme (sem recomendações).

Continua

Continua

Nº	Situação	Período	Município	Serviço Auditado	Origem/ demandante	Finalidade	Objeto	Recomendações
323	Em andamento	Abril	Agrestina	SMS	CEA – Setor Interno - SEVS	Verificação de conformidades	Assistencial e CF: programas	Aguardando relatório
324	Em andamento	Abril	Caetes	SMS	CEA – Setor Interno - SEVS	Verificação de conformidades	Assistencial e CF: programas	Aguardando relatório
325	Em andamento	Abril	Afogados da Ingazeira	C. H. Evóide de Moura	CEA – Setor Interno - SEVS	Verificação de conformidades	Assistencial e CF: indicadores atenção básica	Aguardando relatório
326	Em andamento	Abril	Ribeirão	SMS	CEA – Ouvidoria	Apuração de denúncia	Assistencial: funcionamento da unidade	Aguardando relatório
328	Em andamento	Abril	Recife	HC	CEA – Setores Internos da SES	Acompanha-mento de Auditoria GEAUD	Assistencial: materno infantil	Aguardando relatório
329	Em andamento	Abril	Recife	HAM	CEA – Setores Internos da SES	Acompanha-mento de Auditoria GEAUD	Assistencial: Cárdio vascular	Aguardando relatório

Fonte: DGMAG/SERS

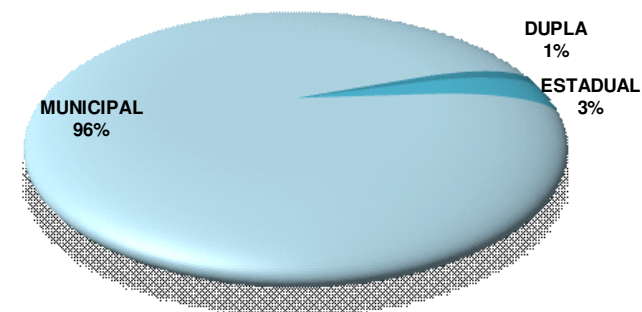
Conclusão

OFERTA E PRODUÇÃO DE SERVIÇOS

Quadro 5- Distribuição dos estabelecimentos segundo tipo e gestão- PE, 2013*.

Tipo de Estabelec.	DUPLA	ESTADUAL	MUNICIPAL	Total
POSTO DE SAUDE	-	1	369	370
CENTRO DE SAUDE/UNIDADE BASICA	12	14	2044	2070
POLICLINICA	4	2	114	120
HOSPITAL GERAL	28	33	117	178
HOSPITAL ESPECIALIZADO	4	11	32	47
UNIDADE MISTA	13	-	105	118
PRONTO SOCORRO GERAL	-	-	4	4
PRONTO SOCORRO ESPECIALIZADO	-	1	6	7
CONSULTORIO ISOLADO	4	25	1890	1919
CLINICA/CENTRO DE ESPECIALIDADE	12	54	1123	1189
UNIDADE DE APOIO DIAGNOSE E TERAPIA (SADT ISOLADO)	10	61	504	575
UNIDADE MOVEL TERRESTRE	1	-	52	53
UNIDADE MOVEL DE NIVEL PRE-HOSP NA AREA DE URGENC	-	1	101	102
FARMACIA	-	1	14	15
UNIDADE DE VIGILANCIA EM SAUDE	-	-	33	33
COOPERATIVA	-	3	21	24
HOSPITAL/DIA - ISOLADO	-	-	5	5
CENTRAL DE REGULACAO DE SERVICOS DE SAUDE	-	-	10	10
LABORATORIO CENTRAL DE SAUDE PUBLICA LACEN	-	2	-	2
SECRETARIA DE SAUDE	3	12	174	189
CENTRO DE ATENCAO HEMOTERAPIA E OU HEMATOLOGICA	-	5	-	5
CENTRO DE ATENCAO PSICOSSOCIAL	-	2	87	89
CENTRO DE APOIO A SAUDE DA FAMILIA	-	-	95	95
UNIDADE DE ATENCAO A SAUDE INDIGENA	-	-	6	6
PRONTO ATENDIMENTO	-	14	5	19
POLO ACADEMIA DA SAUDE	-	-	142	142
TELESSAUDE	-	1	6	7
CENTRAL DE REGULACAO MEDICA DAS URGENCIAS	-	-	3	3
SERVICO DE ATENCAO DOMICILIAR ISOLADO(HOME CARE)	-	-	4	4
CENTRAL DE REGULACAO	-	-	25	25
Total	91	243	7091	7425

Figura1- Distribuição dos tipos de estabelecimento segundo tipo de gestão- PE, 2013



Fonte: CNES/DATASUS

*Dados gerados em 20/05/2013

Tabela 3- Distribuição dos leitos por tipo, segundo natureza do estabelecimento em PE, 2013*.

Tipo de Leito	Próprio	Contratado	Conveniado	Total
1-Cirúrgico	2547	606	1137	4290
2-Clínico	3634	680	787	5101
3-Complementar	778	138	285	1201
4-Obstétrico	1860	329	380	2569
5-Pediátrico	1590	418	523	2531
6-Outras Especialidades	1132	869	407	2408
7-Hospital/DIA	117	-	44	161
Total	11658	3040	3563	18261

Fonte: CNES/DATASUS

*Dados gerados em 20/05/2013,

Tabela 4- Distribuição dos leitos complementares, por tipo e natureza em PE, 2013*

Descrição do Leito	Tipo	Natureza			Total
		Próprio	Contratado	Conveniado	
UCI	Unidade intermediária	31	-	8	39
	Unidade intermediária neonatal	124	-	56	180
	Unidade isolamento	84	10	13	107
UTI	UTI adulto I	1	-	-	1
	UTI adulto II	346	124	126	596
	UTI adulto III	38	1	28	67
	UTI infantil II	69	1	8	78
	UTI infantil III	-	1	22	23
	UTI neonatal II	63	-	2	65
	UTI neonatal III	-	-	18	18
	UTI de Queimados	2	-	-	2
	Total		758	137	281

Fonte: CNES/DATASUS

*Dados gerados em 20/05/2013

Figura 2- Distribuição dos tipos de leitos SUS segundo natureza- PE, 2013

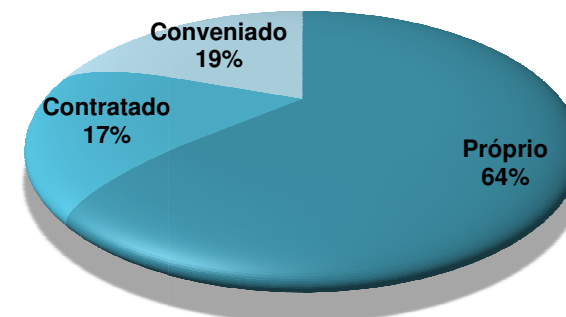


Figura 3- Distribuição dos leitos complementares segundo natureza- PE, 2013

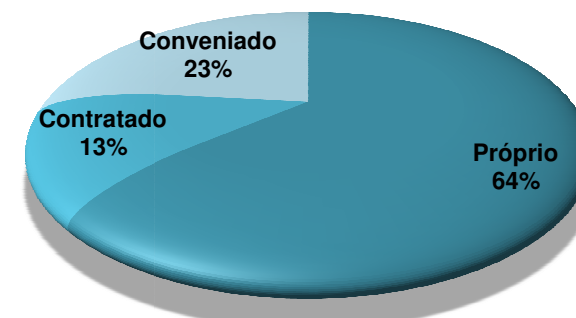


Tabela 5- Produção Ambulatorial por Grupo e Subgrupo do Procedimento- Janeiro a Março- 2013.

Grupo do procedimento Subgrupo do procedimento	Natureza			Total
	Próprio	Contratado	Conveniado	
01 Ações de promoção e prevenção em saúde				
0101 Ações coletivas/individuais em saúde	10481	141	9450	20072
0102 Vigilância em saúde	2703	-	-	2703
02 Procedimentos com finalidade diagnóstica				
0201 Coleta de material	30247	1132	5983	37362
0202 Diagnóstico em laboratório clínico	1169694	838273	373763	2381730
0203 Diagnóstico por anatomia patológica e citopatologia	17432	10777	13442	41651
0204 Diagnóstico por radiologia	167193	90823	50706	308722
0205 Diagnóstico por ultra-sonografia	21563	63135	22413	107111
0206 Diagnóstico por tomografia	7433	3580	1878	12891
0207 Diagnóstico por ressonância magnética	-	4308	626	4934
0208 Diagnóstico por medicina nuclear in vivo	1438	1014	724	3176
0209 Diagnóstico por endoscopia	2973	1585	5653	10211
0210 Diagnóstico por radiologia intervencionista	510	306	411	1227
0211 Métodos diagnósticos em especialidades	41094	73964	100926	215984
0212 Diagnóstico e procedimentos especiais em hemoterapia	82712	22710	635	106057
0213 Diagnóstico em vigilância epidemiológica e ambiental	3401	-	-	3401
0214 Diagnóstico por teste rápido	6326	-	49	6375
03 Procedimentos clínicos				
0301 Consultas / Atendimentos / Acompanhamentos	1686924	86806	539779	2313509
0302 Fisioterapia	17303	93794	62318	173415
0303 Tratamentos clínicos (outras especialidades)	20649	16246	18317	55212
0304 Tratamento em oncologia	23599	15345	37444	76388
0305 Tratamento em nefrologia	1448	85491	14188	101127
0306 Hemoterapia	50097	16151	476	66724
0307 Tratamentos odontológicos	39450	883	7666	47999
0309 Terapias especializadas	545	2192	42	2779
04 Procedimentos cirúrgicos				
0401 Pequenas cirurgias e cirurgias de pele, tecido subcutâneo e mucosa	26276	685	10727	37688
0404 Cirurgia das vias aéreas superiores, da face, da cabeça e do pescoço	6239	1	719	6959
0405 Cirurgia do aparelho da visão	34	5107	5955	11096
0406 Cirurgia do aparelho circulatório	652	62	263	977
0407 Cirurgia do aparelho digestivo, órgãos anexos e parede abdominal	250	99	151	500
0408 Cirurgia do sistema osteomuscular	934	245	350	1529
0409 Cirurgia do aparelho geniturinário	135	1	37	173
0410 Cirurgia de mama	1	-	-	1
0412 Cirurgia torácica	46	-	4	50
0413 Cirurgia reparadora	-	-	50	50
0414 Bucomaxilofacial	10059	881	2943	13883
0415 Outras cirurgias	459	-	-	459
0417 Anestesiologia	124	10	385	519
0418 Cirurgia em nefrologia	20	784	121	925
05 Transplantes de órgãos, tecidos e células				
0501 Coleta e exames para fins de doação de órgãos, tecidos e células e de transpl.	3511	3707	4745	11963
0505 Transplante de órgãos, tecidos e células	-	47	37	84
0506 Acompanhamento e intercorrências no pré e pós-transplante	712	383	1295	2390
06 Medicamentos				
0604 Componente Especializado da Assistência Farmaceutica	3248546	-	-	3248546
07 Órteses, próteses e materiais especiais				
0701 Órteses, próteses e materiais especiais não relacionados ao ato cirúrgico	17259	92	3007	20358
0702 Órteses, próteses e materiais especiais relacionados ao ato cirúrgico	62	1868	311	2241
08 Ações complementares da atenção à saúde				
0803 Autorização / Regulação	2479	-	-	2479

Fonte: SIA/SUS

Dados Gerados em 21/05/2013

Figura 4- Ações de promoção e prevenção em saúde

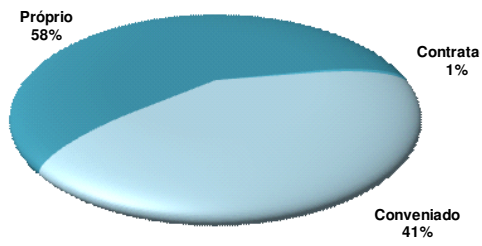


Figura 5- Procedimentos com finalidade diagnóstica

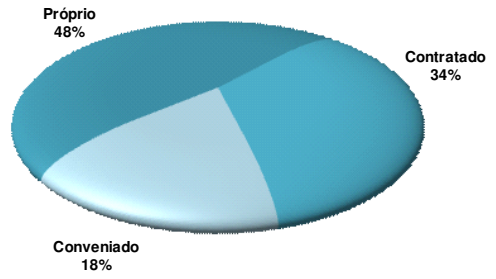


Figura 6- Procedimentos clínicos

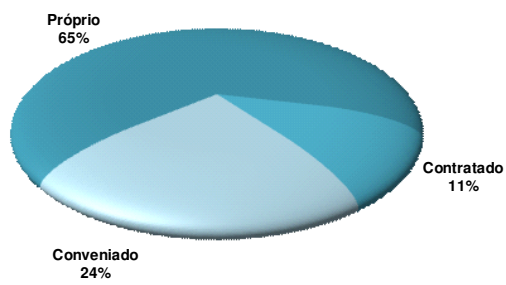


Figura 7- Procedimentos cirúrgicos

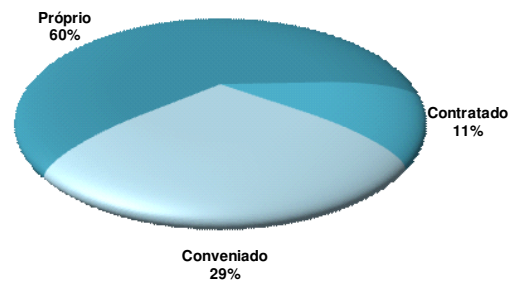


Figura 8- Transplantes de órgãos, tecidos e células

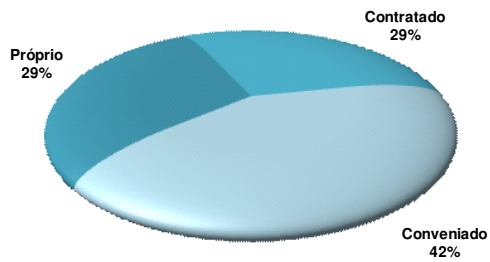


Figura 9- Órteses, próteses e materiais especiais

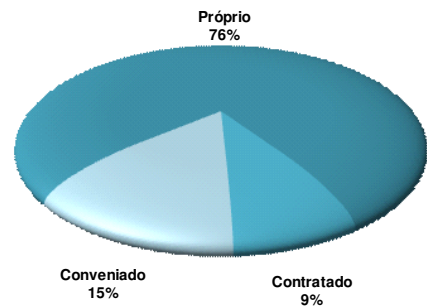


Tabela 5.1 - Total da Produção Ambulatorial por Subgrupo do Procedimento- Janeiro a Março- 2013.

Subgrupo do procedimento	Natureza			Total	
	Próprio	Contratado	Conveniado		
Total Geral					
0101 Ações coletivas/individuais em saúde	10481	141	9450	20072	71,0 15,2 13,7
0102 Vigilância em saúde	2703	-	-	2703	100,0 0,0
0201 Coleta de material	30247	1132	5983	37362	2,8 83,4 13,9
0202 Diagnóstico em laboratório clínico	1169694	838273	373763	2381730	84,8 0,5 14,8
0203 Diagnóstico por anatomia patológica e citopatologia	17432	10777	13442	41651	100,0 0,0
0204 Diagnóstico por radiologia	167193	90823	50706	308722	29,8 16,0 54,2
0205 Diagnóstico por ultra-sonografia	21563	63135	22413	107111	0,0 56,0 44,0
0206 Diagnóstico por tomografia	7433	3580	1878	12891	29,3 31,0 39,7
0207 Diagnóstico por ressonância magnética	-	4308	626	4934	2,2 84,8 13,1
0208 Diagnóstico por medicina nuclear in vivo	1438	1014	724	3176	23,9 1,9 74,2
0209 Diagnóstico por endoscopia	2973	1585	5653	10211	100,0 0,0
0210 Diagnóstico por radiologia intervencionista	510	306	411	1227	72,5 6,3 21,2
0211 Métodos diagnósticos em especialidades	41094	73964	100926	215984	0,0 100,0
0212 Diagnóstico e procedimentos especiais em hemoterapia	82712	22710	635	106057	92,0 0,08,0
0213 Diagnóstico em vigilância epidemiológica e ambiental	3401	-	-	3401	100,0 0,0
0214 Diagnóstico por teste rápido	6326	-	49	6375	78,0 0,6 21,4
0301 Consultas / Atendimento / Acompanhamentos	1686924	86806	539779	2313509	61,1 16,0 22,9
0302 Fisioterapia	17303	93794	62318	173415	50,0 19,8 30,2
0303 Tratamentos clínicos (outras especialidades)	20649	16246	18317	55212	66,7 6,3 26,9
0304 Tratamento em oncologia	23599	15345	37444	76388	0,3 46,0 53,7
0305 Tratamento em nefrologia	1448	85491	14188	101127	89,7 0,0 10,3
0306 Hemoterapia	50097	16151	476	66724	69,7 1,8 28,5
0307 Tratamentos odontológicos	39450	883	7666	47999	19,6 78,9 1,5
0309 Terapias especializadas	545	2192	42	2779	82,2 1,8 16,0
0401 Pequenas cirurgias e cirurgias de pele, tecido subcutâneo e mucosa	26276	685	10727	37688	75,1 24,2 0,7
0404 Cirurgia das vias aéreas superiores, da face, da cabeça e do pescoço	6239	1	719	6959	1,4 84,5 14,0
0405 Cirurgia do aparelho da visão	34	5107	5955	11096	30,9 20,1 49,0
0406 Cirurgia do aparelho circulatório	652	62	263	977	37,4 29,4 33,2
0407 Cirurgia do aparelho digestivo, órgãos anexos e parede abdominal	250	99	151	500	10,0 54,1 35,9
0408 Cirurgia do sistema osteomuscular	934	245	350	1529	72,9 3,8 23,3
0409 Cirurgia do aparelho geniturinário	135	1	37	173	99,2 0,8
0410 Cirurgia de mama	1	-	-	1	100,0 0,0
0412 Cirurgia torácica	46	-	4	50	78,0 21,4 0,6
0413 Cirurgia reparadora	-	-	50	50	19,0 34,2 46,7
0414 Bucomaxilofacial	10059	881	2943	13883	41,6 24,9 33,5
0415 Outras cirurgias	459	-	-	459	29,1 15,5 55,4
0417 Anestesiologia	124	10	385	519	45,3 31,9 22,8
0418 Cirurgia em nefrologia	20	784	121	925	0,0 87,3 12,7
0501 Coleta e exames para fins de doação de órgãos, tecidos e células e de transplante	3511	3707	4745	11963	57,7 27,8 14,6
0505 Transplante de órgãos, tecidos e células	-	47	37	84	20,1 58,9 20,9
0506 Acompanhamento e intercorrências no pré e pós-transplante	712	383	1295	2390	54,2 29,4 16,4
0604 Componente Especializado da Assistência Farmacêutica	3248546	-	-	3248546	41,9 25,9 32,3
0701 Órteses, próteses e materiais especiais não relacionados ao ato cirúrgico	17259	92	3007	20358	49,1 35,2 15,7
0702 Órteses, próteses e materiais especiais relacionados ao ato cirúrgico	62	1868	311	2241	81,0 3,0 16,0
0803 Autorização / Regulação	2479	-	-	2479	100,0 0,0
Total	6723013	1442628	1297989	9463630	52,2 0,7 47,1

Fonte: SIA/SUS
Dados Gerados em 21/05/2013

Tabela 6- Produção Ambulatorial por Estabelecimento de Saúde e Natureza segundo Grupo do Procedimento- Janeiro a Março- 2013.

Natureza do Estabelecimento	01 Ações de promoção e prevenção em saúde	02 Procedimentos com finalidade diagnóstica	03 Procedimentos clínicos	04 Procedimentos cirúrgicos	05 Transplantes de órgãos, tecidos e células	06 Medicamentos	07 Órteses, próteses e materiais especiais	08 Ações complementares da atenção à saúde	Total
Próprio									
0000418 HOSPITAL AGAMENON MAGALHAES	10	115717	40023	812	-	-	185	-	156747
0000426 HOSPITAL OTAVIO DE FREITAS	-	98992	19113	223	-	-	-	-	118328
0000477 HOSPITAL OSWALDO CRUZ	-	122768	46616	1092	3725	-	117	-	174318
0000655 HOSPITAL DA RESTAURACAO	-	174855	19471	1863	-	-	-	-	196189
0000809 FUNDACAO HEMOPE	-	131379	62886	30	498	-	-	-	194793
0000981 HOSPITAL CORREIA PICANCO	-	26188	5446	2	-	-	-	-	31636
0001546 HOSPITAL ULYSSES PERNAMBUCANO	-	-	2601	-	-	-	-	-	2601
2348489 HOSPITAL PROFESSOR AGAMENON MAGALHAES	-	9788	26070	2264	-	-	-	-	38122
2349361 HOSPITAL DE ITAPARICA	7	1577	6178	35	-	-	-	-	7797
2351994 HOSPITAL DE CARUARU JESUS NAZARENO	6	1108	2617	-	-	-	-	-	3731
2356287 HOSPITAL REGIONAL INACIO DE SA	26	8697	11480	484	-	-	-	-	20687
2427419 HOSPITAL REGIONAL DO AGRESTE DR WALDEMIR FERREIRA	-	42001	41273	1230	-	-	1343	-	85847
2427427 HOSPITAL BARRAO DE LUCENA	607	83810	36892	206	-	-	15317	-	136832
2428385 HOSPITAL REGIONAL EMILIA CAMARA	33	2113	16703	54	-	-	-	-	18903
2428393 HOSPITAL REGIONAL DE PALMARES DR SILVIO MAGALHAES	-	18716	22983	339	-	-	-	-	42038
2429586 HOSPITAL SAO LUCAS	-	961	2563	-	-	-	-	-	3524
2429594 AMBULATORIO SANTO ANTONIO	-	-	-	-	-	-	-	60	60
2430711 HOSPITAL DOM MALAN	321	58822	48068	39	-	-	149	-	107399
2433044 HOSPITAL DA MIRUEIRA SANATORIO PADRE ANTONIO MANOEL	-	4395	2691	-	-	-	-	-	7086
2435608 GRUPAMENTO DE BOMBEIROS DE MEDICINA PREHOSPITALAR	-	-	2704	-	-	-	-	-	2704
2551764 HOSPITAL REGIONAL RUI DE BARROS CORREIA	-	7046	8929	630	-	-	-	-	16605
2632268 LABORATORIO CENTRAL V GERES	-	10715	-	-	-	-	-	-	10715
2636379 LABORATORIO REGIONAL DE SAUDE	-	-	22372	-	-	-	-	-	22372
2702983 HOSPITAL REGIONAL DOM MOURA	-	17059	45456	973	-	-	-	-	63488
2705796 FOP UPE	2695	7086	14726	3293	-	-	-	-	27800
2711613 CENTRO INTEGRADO DE SAUDE AMAURI DE MEDEIROS CISAM	535	16760	10907	50	-	-	-	-	28252
2711885 HOSPITAL BELARMINO CORREIA	-	9943	18034	73	-	-	-	-	28050
2711958 HOSPITAL ERMIRIO COUTINHO	-	9334	42381	227	-	-	-	-	51942
2711974 HOSPITAL GERAL DE AREIAS	4629	47397	94428	9202	-	-	-	-	155656
2711990 HOSPITAL JABOATAO PRAZERES	480	26520	51334	3683	-	-	-	-	82017
2712008 HOSPITAL JOAO MURILO E POLICLINICA DE VITORIA	-	12072	36612	286	-	-	-	-	48970
2712032 HOSPITAL REGIONAL DE LIMOIEIRO JOSE FERNANDES SALSA	255	402	21844	504	-	-	-	-	23005
2712040 HOSPITAL REGIONAL FERNANDO BEZERRA	-	8051	24319	218	-	-	-	-	32588
2712075 LAB CENTRAL DE SAUDE PUB DR MILTON BEZERRA SOBRAL LACEN	699	18330	-	-	-	-	-	-	19029
2712105 LABORATORIO DA MULHER DRA MERCES PONTES CUNHA	-	7291	-	54	-	-	-	-	7345
2802783 HOSPITAL GETULIO VARGAS	-	80853	40140	767	-	-	210	-	121970
3983730 PROCAPE	-	23251	22144	38	-	-	-	-	45433
6246575 AMBULATORIO MEDICO FUNASE	-	-	145	-	-	-	-	-	145
6311547 AMBULATORIO MEDICO FUNASE DE CARUARU	284	-	532	13	-	-	-	-	829
6431569 HOSPITAL MIGUEL ARRAES	-	45247	12191	572	-	-	-	-	58010
6443370 UPA IGARASSU	-	33530	75170	1487	-	-	-	-	110187
6443397 UPA OLINDA	68	11724	96591	1873	-	-	-	-	110256
6443419 UPA PAULISTA	154	3919	38844	651	-	-	-	-	43568
6471188 SECRETARIA DE SAUDE DO ESTADO DE PERNAMBUCO	2004	-	-	-	-	3248546	-	2419	3252969
6481876 UPA IMBIRIBEIRA	-	21591	74233	2437	-	-	-	-	98261
6488315 UPA CAXANGA	-	22384	91450	855	-	-	-	-	114689
6507557 UPA SAO LOURENCO DA MATA	-	16086	37540	390	-	-	-	-	54016
6530389 UPA TORROES	-	26950	57254	537	-	-	-	-	84741

Continua

Continuação

Natureza do Estabelecimento	01 Ações de promoção e prevenção em saúde	02 Procedimentos com finalidade diagnóstica	03 Procedimentos clínicos	04 Procedimentos cirúrgicos	05 Transplantes de órgãos, tecidos e células	06 Medicamentos	07 Órteses, próteses e materiais especiais	08 Ações complementares da atenção à saúde	Total
6558992 UPA CURADO	109	21241	79847	915	-	-	-	-	102112
6559379 HOSPITAL DOM HELDER CAMARA	-	12798	8012	560	-	-	-	-	21370
6562205 UPA BARRA DE JANGADA	-	7093	47998	270	-	-	-	-	55361
6618464 UPA ENGENHO VELHO	149	11879	51199	395	-	-	-	-	63622
6631819 UPA CARUARU	-	20920	94764	2266	-	-	-	-	117950
6690742 UPA CABO DE SANTO AGOSTINHO	-	10883	44067	598	-	-	-	-	55548
6703437 UPA NOVA DESCOBERTA	111	24325	97227	2439	-	-	-	-	124102
6726852 UPA IBURA	2	16795	74979	286	-	-	-	-	92062
6772854 LABORATORIO DE SAUDE PUBLICA DA IV GERES	-	462	-	-	-	-	-	-	462
6908268 HOSPITAL PELOPIDAS SILVEIRA	-	17820	10340	14	-	-	-	-	28174
Total	13184	1552016	1840015	45229	4223	3248546	17321	2479	6723013
Contratado									
0000795 CLINOPE	-	15637	7103	1383	-	-	-	-	24123
0000884 PCO	-	6138	6891	643	-	-	-	-	13672
0001023 IRSIR	-	-	6837	-	-	-	-	-	6837
0001147 LABORATORIO DE ANALISES CLINICAS LOUIS PASTEUR	-	40632	-	-	-	-	-	-	40632
0001309 CLIMAPE	-	2206	-	-	-	-	-	-	2206
0001341 CLINICA RADIOLOGICA NOSSA SENHORA DO CARMO	-	8808	-	-	-	-	-	-	8808
0001449 MULTIRIM	-	6737	4955	38	-	-	95	-	11825
0001457 CLINICA RADIOLOGICA MANOEL BORBA	-	4625	-	-	-	-	-	-	4625
0001600 CENTRO DIAGNOSTICO NEUROLOGICO DE PERNAMBUCO	-	12762	-	-	-	-	-	-	12762
0001619 CECLINE	-	22585	-	-	-	-	-	-	22585
0001627 CLINICA RADIOLOGICA SANTO ANTONIO	-	6653	-	-	-	-	-	-	6653
0001635 LABORATORIO DR ANACLETO FERREIRA	-	19142	-	-	-	-	-	-	19142
0001643 ULTRA DIAGNOSTICOS	-	7045	-	-	-	-	-	-	7045
0001651 LABORATORIO FERNANDO TRAVASSOS	-	5294	-	-	-	-	-	-	5294
0001678 INSTITUTO DE RADIUM E RADIOLOGIA	-	2209	-	-	-	-	-	-	2209
0001686 CLINICA DE PULMOES	-	3408	-	-	-	-	-	-	3408
0001694 NEFROCLINICA	-	2766	1911	10	-	-	108	-	4795
0001716 CLINICA DE FISIOTERAPIA DO RECIFE	-	-	3773	-	-	-	-	-	3773
0001732 IRI	-	-	6628	-	-	-	-	-	6628
0001775 SAC	-	3410	-	-	-	-	-	-	3410
0001791 CLINICA RADIOLOGICA MANOEL MEDEIROS	-	11894	-	-	-	-	-	-	11894
0001805 CLINICA RADIOLOGICA WALTER BRAGA LTDA	-	6147	-	-	-	-	-	-	6147
0001856 CENTRO DE REABILITACAO MOTORA DO RECIFE	-	-	7552	-	-	-	-	-	7552
0001864 CELARE	-	19586	-	-	-	-	-	-	19586
0001872 CLINICA LUIZ BORGES	-	-	4882	-	-	-	-	-	4882
0001880 RC DIAGNOSTICOS	-	1826	-	-	-	-	-	-	1826
0001929 CEFAM	-	19021	-	-	-	-	-	-	19021
0001961 OFTALMO	-	4117	2706	240	-	-	-	-	7063
0002003 MULTIMAGEM	-	282	-	-	-	-	-	-	282
0002038 PRONTO RIM	-	7485	8464	69	-	-	127	-	16145
0002119 NEFROCENTRO	-	7642	6268	37	-	-	96	-	14043
0020559 CIAC	-	51495	-	-	-	-	-	-	51495
0024244 GOPE	-	4217	1706	76	-	-	-	-	5999
0028118 CENTRO DIAGNOSTICO BORIS BERENSTEIN SA LTDA	-	144	-	-	-	-	-	-	144
0028940 LABOPAC	-	27507	-	-	-	-	-	-	27507
2315335 LABORATORIO LAMP	-	4782	-	-	-	-	-	-	4782
2319187 IOR	-	7499	2117	196	-	-	-	-	9812

Continua

Continuação

Natureza do Estabelecimento	01 Ações de promoção e prevenção em saúde	02 Procedimentos com finalidade diagnóstica	03 Procedimentos clínicos	04 Procedimentos cirúrgicos	05 Transplantes de órgãos, tecidos e células	06 Medicamentos	07 Órteses, próteses e materiais especiais	08 Ações complementares da atenção à saúde	Total
2344610 SINDICATO TRABALHADORES RURAIS DE RIACHO DAS ALMAS	-	-	277	234	-	-	-	-	511
2344866 COMUNIDADE TERAPEUTICA DE OLINDA	-	-	677	-	-	-	-	-	677
2345196 CLINOPE	-	1660	1833	291	-	-	-	-	3784
2345218 HEMOLAB	-	33425	-	-	-	-	-	-	33425
2345234 DIMAGEM	-	7062	-	-	-	-	-	-	7062
2345250 ELO	-	8615	-	-	-	-	-	-	8615
2345269 SEMOCC	-	333	-	-	-	-	-	-	333
2345889 INSTITUTO PERNAMBUCANO I P	-	2351	-	-	-	-	-	-	2351
2346613 QUALIMAGEM	-	1513	-	-	-	-	-	-	1513
2346664 CLINICA RADIOLOGICA DE JABOATAO	-	4262	-	-	-	-	-	-	4262
2348179 CASA DE SAUDE E MATERNIDADE JOAO ALFREDO	-	1654	-	-	-	-	-	-	1654
2348470 PRONTO SOCORRO SAO JOSE	-	170	209	3	-	-	-	-	382
2349175 LABORATORIO RILDA ANDRADE	-	26327	-	-	-	-	-	-	26327
2349191 LABORATORIO DE ANALISES CLINICAS ALBERT SABIN LTDA	-	16120	-	-	-	-	-	-	16120
2349213 POLICLINICA GERAL DO PAULISTA	-	5512	-	-	-	-	-	-	5512
2349264 HOSPITAL CENTRAL DE PAULISTA	-	-	2398	-	-	-	-	-	2398
2349833 CLINICA DO RIM PETROLINA	-	3968	4232	48	-	-	186	-	8434
2350416 LACCA	-	4648	-	-	-	-	-	-	4648
2350424 LESPAC	-	608	-	-	-	-	-	-	608
2350505 MULTLAB	-	5130	-	-	-	-	-	-	5130
2350556 SINDICATO RURAL DE LIMOEIRO	27	-	574	68	-	-	-	-	669
2351609 LACLIM	-	4428	-	-	-	-	-	-	4428
2351633 CASA DE SAUDE SAO VICENTE	-	4153	24	-	-	-	-	-	4177
2351641 CLIMATIN	-	372	-	-	-	-	-	-	372
2352125 ULTRASONOGRAFIA DE JABOATAO LTDA	-	2325	-	-	-	-	-	-	2325
2352516 HOSPITAL JAYME DA FONTE	-	513	-	-	-	-	-	-	513
2354888 HOSPITAL DE OLHOS SANTA LUZIA	-	6183	2504	500	25	-	-	-	9212
2354942 SEOPE	-	4541	2991	198	2	-	-	-	7732
2356538 CLINICA DE FISIOTERAPIA LIMOEIRENSE	-	-	694	-	-	-	-	-	694
2427397 CLINICA MANOEL FLORENCIO	-	325	-	-	-	-	-	-	325
2428237 TOPIMAGEM DIAGNOSTICO POR IMAGEM LTDA	-	528	-	-	-	-	-	-	528
2428369 CASA DE SAUDE SANTA EFIGENIA LTDA	-	101	-	-	1038	-	-	-	1139
2428407 UNINEURO	-	2930	-	-	-	-	-	-	2930
2428830 LEAC	-	12416	-	-	-	-	-	-	12416
2429438 CENTRO HOSPITALAR DR JOSE EVOIDE DE MOURA	-	5165	26999	135	-	-	-	-	32299
2429985 CLINICA MEDICA OFTALMOLOGICA	-	-	-	-	127	-	-	-	127
2430622 HOSPITAL MEMORIAL PETROLINA	-	141	42	-	-	-	-	-	183
2430835 BORIS BERENSTEIN	-	338	-	-	-	-	-	-	338
2430843 IRWAM	-	-	8107	-	-	-	-	-	8107
2432900 HOSPITAL E MATERNIDADE NOSSA SENHORA DE LOURDES	-	-	20243	38	-	-	-	-	20281
2432919 LABORATORIO GERAL DE ANALISES CLINICAS DE PRAZERES LTDA	-	6584	-	-	-	-	-	-	6584
2434067 CLINICA DO RIM DE VITORIA	-	5478	5792	52	-	-	118	-	11440
2435470 SINDICATO DOS TRABALHADORES RURAIS	-	-	122	85	-	-	-	-	207
2516764 HOSPITAL GERAL DE PAUDALHO	-	2239	5691	174	-	-	-	-	8104
2516802 IHENE	-	22710	16510	-	-	-	-	-	39220
2516861 DILAB MEDICINA NUCLEAR	-	176	-	-	-	-	-	-	176
2517000 CLINICA DIOCLECIO COUTINHO	-	644	-	-	-	-	-	-	644
2517124 HOSPITAL SAO FRANCISCO	-	1431	639	-	-	-	-	-	2070
2571528 SEOPE 2	-	4229	2684	389	-	-	-	-	7302

Continua

Continuação

Natureza do Estabelecimento	01 Ações de promoção e prevenção em saúde	02 Procedimentos com finalidade diagnóstica	03 Procedimentos clínicos	04 Procedimentos cirúrgicos	05 Transplantes de órgãos, tecidos e células	06 Medicamentos	07 Órteses, próteses e materiais especiais	08 Ações complementares da atenção à saúde	Total
2631784 SINDICATO DOS TRABALHADORES RURAIS DE PANELAS	10	-	652	34	-	-	-	-	696
2632314 LABORATORIO OSVALDO CRUZ	-	10496	-	-	-	-	-	-	10496
2632624 CLINICA DR JOSE WALTER	-	683	-	-	-	-	-	-	683
2633051 ANALISA	-	1789	-	-	-	-	-	-	1789
2633361 SINDICATO DOS TRABALHADORES RURAIS DE CUSTODIA	4	-	97	40	-	-	-	-	141
2633787 SINDICATO DE ARCOVERDE	100	-	454	12	-	-	-	-	566
2634406 ARCOLAB ARCOVERDE LABORATORIO DE ANALISES CLINICAS	-	1340	-	-	-	-	-	-	1340
2634651 LASAC	-	2987	-	-	-	-	-	-	2987
2635712 CLIFIREL	-	-	2144	-	-	-	-	-	2144
2636360 SINDICATO DOS TRABALHADORES RURAIS DE NAZARE DA MATA	-	-	413	190	-	-	-	-	603
2636611 LAPACLIN	-	1502	-	-	-	-	-	-	1502
2636654 LABORATORIO DE ANALISES DO CARPINA	-	2063	-	-	-	-	-	-	2063
2636808 CLINICA DO RIM	-	8480	8837	56	-	-	132	-	17505
2637154 PASM	-	17487	-	-	-	-	-	-	17487
2637162 ULTRA PAULISTA DIAGNOSTICOS	-	462	-	-	-	-	-	-	462
2637170 CENTRO MEDICO E FRATURAS LTDA	-	305	326	-	-	-	-	-	631
2637189 CLINICA BILIO	-	-	3543	-	-	-	-	-	3543
2638886 CASA DE SAUDE SAO JOSE	-	474	-	-	-	-	-	-	474
2639009 CASA DE SAUDE PERPETUO SOCORRO	-	9812	7068	120	-	-	99	-	17099
2639165 HGU	-	273	281	-	-	-	-	-	554
2664062 CONSULTORIO MEDICO SALOMAO SALES COUTO LTDA	-	74	-	-	-	-	-	-	74
2679760 LABOTERCIO	-	28590	-	-	-	-	-	-	28590
2705281 CEPEAC	-	11027	-	-	-	-	-	-	11027
2705826 LABSABIN	-	34109	-	-	-	-	-	-	34109
2705834 LACAM	-	40885	-	-	-	-	-	-	40885
2706741 CENTRO HOSPITALAR MENINO JESUS	-	335	1070	2	-	-	-	-	1407
2708019 PRORIM	-	3673	3941	58	-	-	138	-	7810
2711362 CASA DE SAUDE E MATERNIDADE DE LIMOIEIRO	-	605	1992	233	-	-	-	-	2830
2711400 CASA DE SAUDE E MATERNIDADE SANTA CLARA	-	-	229	-	-	-	-	-	229
2711656 CITOLAG LABORATORIO DE CITOLOGIA E ANATOMIA PATOLOGICA GUS	-	2745	-	-	-	-	-	-	2745
2711699 CLINICA SANTA PAULA	-	4737	-	-	-	-	-	-	4737
2711702 CLINICA SAO LUCAS	-	2585	-	-	-	-	-	-	2585
2711826 FISIO SERRA	-	-	1131	-	-	-	-	-	1131
2711834 GLAUCINEIDE DE ARAUJO NUNES DE SOUZA	-	-	1625	-	-	-	-	-	1625
2711842 HLA DIAGNOSTICO	-	-	-	-	2935	-	-	-	2935
2712121 LABORATORIO DE ANALISES CLINICAS DR MANOEL JUNIOR	-	17411	-	-	-	-	-	-	17411
2712148 LABORATORIO MARIA DO CARMO	-	2457	-	-	-	-	-	-	2457
2712156 LACIR	-	2698	-	-	-	-	-	-	2698
2713497 PRONTO SOCORRO SAO FRANCISCO LTDA	-	3737	3832	477	-	-	-	-	8046
2714426 SINDICATO DOS TRABALHADORES RURAIS DE MACHADOS	-	-	488	191	-	-	-	-	679
2766817 CEMID	-	12107	-	-	-	-	-	-	12107
2785242 CUPER	-	-	1544	-	-	-	-	-	1544
2825430 LABORATORIO DE ANALISES BIOMEDICAS	-	7258	-	-	-	-	-	-	7258
2825457 ORION LABORATORIO DE ANALISES CLINICAS	-	23880	-	-	-	-	-	-	23880
3002950 LABORATORIO CENTRAL DE GARANHUNS	-	567	-	-	-	-	-	-	567
3002969 LAMEG	-	5826	-	-	-	-	-	-	5826
3002985 LABORATORIO DE ANALISES CLINICAS	-	6115	-	-	-	-	-	-	6115
3008622 CENTRO DE PREVENCAO DE CANCER DE SALGUEIRO LTDA	-	849	-	-	-	-	-	-	849

Continua

Continuação

Natureza do Estabelecimento	01 Ações de promoção e prevenção em saúde	02 Procedimentos com finalidade diagnóstica	03 Procedimentos clínicos	04 Procedimentos cirúrgicos	05 Transplantes de órgãos, tecidos e células	06 Medicamentos	07 Órteses, próteses e materiais especiais	08 Ações complementares da atenção à saúde	Total
3009343 LABORATORIO LAFAC	-	3912	-	-	-	-	-	-	3912
3036219 MEDILAB	-	6562	-	-	-	-	-	-	6562
3051633 UNIMAGEM PIEDADE	-	192	-	-	-	-	-	-	192
3055345 ULTRAMED	-	4233	-	-	-	-	-	-	4233
3056406 LABORATORIO CLINICO DE ESCADA	-	1276	-	-	-	-	-	-	1276
3122573 PREVIMAGEM	-	3088	-	-	-	-	-	-	3088
3195759 DOC FACE	-	124	-	-	-	-	-	-	124
3240509 SOS RENAL	-	4757	4954	46	-	-	70	-	9827
3253899 CLINICA RADIOLOGICA NOSSA SRA DO CARMO	-	1022	-	-	-	-	-	-	1022
3287696 CER	-	-	60	-	-	-	-	-	60
3293858 RADIODERME	-	347	-	-	-	-	-	-	347
3294633 UNO	-	550	-	-	-	-	-	-	550
3358747 CENTRO MEDICO MARIO BENTO	-	5747	-	-	-	-	-	-	5747
3372545 SALOMAO SALES COUTO	-	850	-	-	-	-	-	-	850
3374866 LABORATORIO REGINALDO GOMES	-	2070	-	-	-	-	-	-	2070
3384748 MONTE SINAI DIAGNOSTICOS	-	8	-	-	-	-	-	-	8
3483029 SINDICATO RURAL	-	-	365	27	-	-	-	-	392
3484599 NEURO IMAGEM	-	496	-	-	-	-	-	-	496
3578186 LAGAM LABORATORIO GARANHUNENSE DE ANALISES MEDICAS	-	1875	-	-	-	-	-	-	1875
3624153 RADCLIN	-	6957	-	-	-	-	-	-	6957
3650413 SEOPE 3	-	3422	3347	159	-	-	-	-	6928
3660710 SOS RIM	-	7869	8186	111	-	-	316	-	16482
3675343 SEMOGA	-	25	26	-	-	-	-	-	51
3718514 IOC	-	58	341	131	-	-	-	-	530
3719278 CLINICA DE OLHOS CARUARU	-	-	1230	-	10	-	-	-	1240
3722678 CEMUPE	-	490	12	-	-	-	-	-	502
3766160 CEP IMAGEM	-	1527	-	-	-	-	-	-	1527
3911977 GRUPO UROLOGICO DO RECIFE GRURE	-	-	468	-	-	-	-	-	468
3951510 MATSUSHITA LABORATORIO	-	2527	-	-	-	-	-	-	2527
3980057 HOSPITAL SAO THIAGO LTDA	-	12517	1367	99	-	-	-	-	13983
3997022 CENTRO DIAGNOSTICO DR LUIZ GABRIEL	-	16	-	-	-	-	-	-	16
4018834 CENTRO DE TRATAMENTO RENAL	-	7061	6532	71	-	-	182	-	13846
5033381 RADIMAGEM	-	237	-	-	-	-	-	-	237
5194490 ANATOMICA 2	-	3553	-	-	-	-	-	-	3553
5225000 UNIMAGEM CARUARU	-	151	-	-	-	-	-	-	151
5309859 CLINICA DE OLHOS HARLEY STREET	-	718	2366	254	-	-	-	-	3338
5315654 SOS RIM ARCOVERDE	-	5754	6335	48	-	-	90	-	12227
5327032 CLINILAB DIAGNOSTICOS	-	5966	-	-	-	-	-	-	5966
5347661 ACF ULTRA SONOGRAFIA	-	1000	-	-	-	-	-	-	1000
5408563 IOP INSTITUTO DE OLHOS DE PERNAMBUCO	-	1467	678	4	-	-	-	-	2149
5459389 UNIDADE DE SAUDE E FISIOTERAPIA GERAL DE PAUDALHO	-	985	13603	-	-	-	-	-	14588
5459605 SEDIMED	-	348	1	-	-	-	-	-	349
5481082 PAULO GRANJA FILHO LTDA	-	-	2247	-	-	-	-	-	2247
5483085 CENTRO MEDICO HOSPITALAR NOVA IMAGEM	-	7211	1475	10	-	-	-	-	8696
5530032 LABORATORIO DE ANALISES CLINICAS SURUBIM LTDA	-	21997	-	-	-	-	-	-	21997
5598702 EXAME LABORATORIO DE ANALISES CLINICAS	-	1701	-	-	-	-	-	-	1701
5789656 CTRMS	-	4500	4362	26	-	-	45	-	8933
5855403 ERGOCARDIO MEDICINA LTDA	-	1047	-	-	-	-	-	-	1047

Continua

Continuação

Natureza do Estabelecimento	01 Ações de promoção e prevenção em saúde	02 Procedimentos com finalidade diagnóstica	03 Procedimentos clínicos	04 Procedimentos cirúrgicos	05 Transplantes de órgãos, tecidos e células	06 Medicamentos	07 Órteses, próteses e materiais especiais	08 Ações complementares da atenção à saúde	Total
5858712 BORIS BERENSTEIN	-	437	-	-	-	-	-	-	437
5918766 BIOMED	-	483	-	-	-	-	-	-	483
6061451 CORPO EM TERAPIA	-	-	1186	-	-	-	-	-	1186
6104703 ULTRA IMAGEM VIEGAS	-	3280	-	-	-	-	-	-	3280
6126723 CIFOL	-	88	-	-	-	-	-	-	88
6143229 CEMED LTDA	-	403	-	-	-	-	-	-	403
6229255 CENTRO DE DIAGNOSTICO CARLOS OLIVEIRA	-	717	-	-	-	-	-	-	717
6246885 PHYSIO SAUDE	-	-	2195	-	-	-	-	-	2195
6259235 PREVIMAGEM LTDA	-	436	-	-	-	-	-	-	436
6262287 PREVINORTE 01	-	167	-	-	-	-	-	-	167
6307868 JOSE ABILIO ALVES DE OLIVEIRA NETO	-	270	-	-	-	-	-	-	270
6328822 IMAX DIAGNOSTICO	-	753	-	-	-	-	-	-	753
6367828 FISIO	-	-	2540	-	-	-	-	-	2540
6412017 MAMA CENTER	-	1089	-	-	-	-	-	-	1089
6428436 CITOMAXX	-	119	-	-	-	-	-	-	119
6439632 FISIOTERAPIA DO CABO	-	-	9860	-	-	-	-	-	9860
6468772 LABORATORIO DO O	-	14615	-	-	-	-	-	-	14615
6501834 CEMED	-	2379	-	-	-	-	-	-	2379
6503861 LABOCITO LTDA	-	3093	-	-	-	-	-	-	3093
6523498 CDS CENTRO DE DIAGNOSTICO E TERAPIA SURUBIM LTDA	-	85	-	-	-	-	-	-	85
6528791 IMOP	-	4716	4673	357	-	-	-	-	9746
6528996 CEFIMS	-	-	3053	-	-	-	-	-	3053
6565867 MOVIMENTO CENTRO DE FISIOTERAPIA LTDA	-	-	1191	-	-	-	-	-	1191
6574033 BIOMEDIC	-	4487	-	-	-	-	-	-	4487
6620191 CEDIPE	-	378	-	-	-	-	-	-	378
6631452 REVITALE CLINICA DE REABILITACAO INTEGRADA	-	-	966	-	-	-	-	-	966
6666299 CEDIM	-	8932	2468	-	-	-	-	-	11400
6697143 CLINICA MAGALHAES PEDROSA	-	555	-	-	-	-	-	-	555
6697461 C D C	-	3522	4814	37	-	-	66	-	8439
6702511 ULTRAMED UNIDADE CABO	-	1509	-	-	-	-	-	-	1509
6710786 PREVINORTE	-	172	-	-	-	-	-	-	172
6718213 CERPE DIAGNOSTICOS PAISSANDU	-	696	-	-	-	-	-	-	696
6741630 FISIOPAULISTA	-	-	3420	-	-	-	-	-	3420
6788874 ORTODENS	-	23	-	-	-	-	-	-	23
6806457 AMIGO DO PEITO	-	1451	-	-	-	-	-	-	1451
6816452 CLARIMAGEM RADIOLOGIA FACIAL	-	5648	-	-	-	-	-	-	5648
6827136 CORPO TERAPIA	-	-	1056	-	-	-	-	-	1056
6877451 TOP IMAGEM	-	697	-	-	-	-	-	-	697
6895603 BIOFISIO CLINICA DE FISIOTERAPIA E REABILITACAO DE GARANHUNS	-	-	2042	-	-	-	-	-	2042
6940374 G CAVALCANTI DOS SANTOS PROTESE DENTARIA ME	-	-	-	-	-	-	92	-	92
6945422 PRO IMAGEM DIAGNOSTICO LTDA	-	157	-	-	-	-	-	-	157
6955835 SPAÇO FISIO	-	-	1723	-	-	-	-	-	1723
6991459 BIOTECH LAB	-	12336	-	-	-	-	-	-	12336
6995853 MICROLAB EXCELENCIA EM MEDICINA LABORATORIAL	-	1725	-	-	-	-	-	-	1725
7021917 FISIOMAR	-	-	416	-	-	-	-	-	416
7025556 ULTRAPSI	-	128	-	-	-	-	-	-	128
7037368 AMIGO DO PEITO UNIDADE MOVEI DE MAMOGRAFIA DIGITAL	-	1161	-	-	-	-	-	-	1161
7054866 OFTALMOCLINICA	-	1183	508	135	-	-	-	-	1826
7075855 AMIGO DO PEITO	-	1502	-	-	-	-	-	-	1502

Continua

Natureza do Estabelecimento	01 Ações de promoção e prevenção em saúde	02 Procedimentos com finalidade diagnóstica	03 Procedimentos clínicos	04 Procedimentos cirúrgicos	05 Transplantes de órgãos, tecidos e células	06 Medicamentos	07 Órteses, próteses e materiais especiais	08 Ações complementares da atenção à saúde	Total
Estabelecimento de Saúde									
7085826 AMIGO DO PEITO	-	1649	-	-	-	-	-	-	1649
7091354 AMIGO DO PEITO ITAPISSUMA	-	461	-	-	-	-	-	-	461
7103018 REABILITAR CLINICA DE FISIOTERAPIA E SAUDE MEDICA	-	-	654	-	-	-	-	-	654
7165056 AMIGO DO PEITO DA GAMELEIRA	-	164	-	-	-	-	-	-	164
7175566 HEMOB LABORATORIO DE HEMATOLOGIA E BIOQUIMICA DE BODOCO	-	11993	-	-	-	-	-	-	11993
7176945 FLEMING DIAGNOSTICOS	-	3417	-	-	-	-	-	-	3417
7196679 AMIGO DO PEITO DE PALMARES	-	163	-	-	-	-	-	-	163
8012407 CENTRO DE OLHOS DOS PALMARES	-	261	248	38	-	-	-	-	547
8013187 LADAPE	-	48885	-	-	-	-	-	-	48885
8013233 CLINICA DA VISAO	-	3577	1238	2	-	-	-	-	4817
Total	141	1111607	316908	7875	4137	-	1960	-	1442628
Conveniado									
0000434 IMP	5466	150550	172583	2004	5439	-	1088	-	337130
0000485 FUNDACAO ALTINO VENTURA	-	54213	87618	3983	179	-	73	-	146066
0000566 CASA DE SAUDE MARIA LUCINDA	39	38900	59843	2157	-	-	12	-	100951
0000582 HOSPITAL DE CANCER DE PERNAMBUCO	-	21415	49604	2433	-	-	86	-	73538
0001120 REAL HOSPITAL PORTUGUES	-	6662	7452	27	459	-	105	-	14705
0001937 FOPCB	412	307	1475	200	-	-	-	-	2394
0001945 GURI	-	-	31416	-	-	-	-	-	31416
0028959 SUVAG	2568	-	558	-	-	-	-	-	3126
2315343 INSTITUTO DE ASSISTENCIA VALE DO UNA	-	2397	5151	84	-	-	-	-	7632
2319454 HOSPITAL MEMORIAL GUARARAPES	-	11108	4664	14	-	-	-	-	15786
2343738 HOSPITAL E MATERNIDADE ARMINDO MOURA	-	6855	12866	374	-	-	-	-	20095
2344254 HOSPITAL JESUS PEQUENINO	-	7223	2252	343	-	-	-	-	9818
2344882 HOSPITAL DO TRICENTENARIO	123	22426	28439	1259	-	-	-	-	52247
2345943 CASA HENRIQUE	-	-	3600	-	-	-	-	-	3600
2351528 SINDICATO DOS TRABALHADORES RURAIS DE LIMOEIRO	19	-	537	676	-	-	-	-	1232
2354306 CENTRO A SOCIAL M JOAQUIM ARAUJO	-	1475	-	-	-	-	-	-	1475
2354551 HOSPITAL SAO LUIZ	-	20143	19746	463	-	-	-	-	40352
2429004 APAMI DE VITORIA DE SANTO ANTAO	20	35652	17669	24	-	-	-	-	53365
2432307 CENTRO HOSPITALAR SANTA MARIA	-	3538	4790	87	-	-	-	-	8415
2433877 HOSPITAL GERAL AMELIA GUEIROS LEITE	-	3810	7744	266	-	-	-	-	11820
2638991 HOSPITAL INFANTIL PALMIRA SALES	-	594	5065	48	-	-	-	-	5707
2639122 CASA DE SAUDE MATERNIDADE NOSSA SENHORA DE FATIMA	-	3506	1656	607	-	-	-	-	5769
2682354 POLICLINICA BATISTA	-	-	259	35	-	-	-	-	294
2703041 MATERNIDADE ALCIDES CURSINO	-	710	202	-	-	-	-	-	912
2711303 AACD	-	671	17352	-	-	-	1851	-	19874
2711397 CASA DE SAUDE E MATERNIDADE NOSSA SENHORA DE FATIMA	-	2846	2747	328	-	-	-	-	5921
2711907 HOSPITAL CLOTILDES DE FONTE RANGEL	413	3775	5364	762	-	-	-	-	10314
2712067 HOSPITAL SEVERINO TAVORA	-	14994	12490	494	-	-	-	-	27978
2714434 SINDICATO DOS TRABALHADORES RURAIS DE GLORIA DO GOITA	-	-	234	40	-	-	-	-	274
2752743 IMP HOSPITALAR	-	85587	28992	825	-	-	-	-	115404
2752808 HOSPITAL EVANGELICO DE PERNAMBUCO	24	5282	4965	302	-	-	-	-	10573
2777460 HOSPITAL SANTO AMARO	78	45730	21219	1159	-	-	-	-	68186
2777479 HOSPITAL SAO JOAO DA ESCOCIA	-	3807	1539	635	-	-	-	-	5981
3002756 APAE	7	-	3031	47	-	-	-	-	3085
3481506 FUNDACAO ALTINO VENTURA 2	-	7813	3664	595	-	-	-	-	12072
3681548 FUNDACAO ALTINO VENTURA 3	-	3925	1684	361	-	-	-	-	5970
3985261 CERVAC	180	1506	11778	-	-	-	-	-	13464
4020014 HOSPITAL E MATERNIDADE DAS VERTENTES	-	685	8163	423	-	-	-	-	9271
5356067 HOSPITAL MEMORIAL JABOATAO	-	2142	15458	469	-	-	-	-	18069
5527260 FUNDACAO SANTA LUZIA	-	1138	600	53	-	-	-	-	1791
5671965 IFP	-	1706	2280	-	-	-	-	-	3986
5952239 ASSOCIACAO PODE	75	625	3603	-	-	-	-	-	4303
6218458 IMP SALGUEIRO	-	3117	2750	55	-	-	71	-	5993
6352243 LABORATORIO DE FISIOTERAPIA E ANALISES CLINICAS ASCES	-	375	1400	-	-	-	-	-	1775
6656781 CENTRO DE REABILITACAO MENS SANA	-	-	5014	-	-	-	-	-	5014
8016348 CENTRO DE ESPECIALIDADES ODONTOLÓGICAS III	26	1	714	73	-	-	32	-	846
Total	9450	577209	680230	21705	6077	-	3318	-	1297989

Fonte: SIA/SUS

Dados Gerados em 21/05/2013 Conclusão

Tabela 7- Produção Hospitalar por Grupo e Subgrupo do Procedimento segundo natureza- Janeiro a Março- 2013

Grupo do procedimento Subgrupo do procedimento	Natureza			Total
	Próprio	Contratado	Conveniado	
02 Procedimentos com finalidade diagnóstica				
0201 Coleta de material	15	-	111	126
0209 Diagnóstico por endoscopia	1	-	2	3
0211 Métodos diagnósticos em especialidades	109	-	-	109
03 Procedimentos clínicos				
0301 Consultas / Atendimento / Acompanhamentos	1619	93	548	2260
0303 Tratamentos clínicos (outras especialidades)	16090	5523	5694	27307
0304 Tratamento em oncologia	630	29	1150	1809
0305 Tratamento em nefrologia	591	289	220	1100
0308 Tratamento de lesões, envenenamentos e outros, decorrentes de causas externas	994	42	108	1144
0310 Parto e nascimento	3494	448	2130	6072
04 Procedimentos cirúrgicos				
0401 Pequenas cirurgias e cirurgias de pele, tecido subcutâneo e mucosa	366	18	289	673
0402 Cirurgia de glândulas endócrinas	51	-	13	64
0403 Cirurgia do sistema nervoso central e periférico	343	1	117	461
0404 Cirurgia das vias aéreas superiores, da face, da cabeça e do pescoço	289	6	247	542
0405 Cirurgia do aparelho da visão	3	10	331	344
0406 Cirurgia do aparelho circulatório	692	79	804	1575
0407 Cirurgia do aparelho digestivo, órgãos anexos e parede abdominal	2046	413	1617	4076
0408 Cirurgia do sistema osteomuscular	3258	456	435	4149
0409 Cirurgia do aparelho geniturinário	915	461	1394	2770
0410 Cirurgia de mama	184	10	99	293
0411 Cirurgia obstétrica	3884	815	1590	6289
0412 Cirurgia torácica	196	3	95	294
0413 Cirurgia reparadora	525	797	300	1622
0414 Bucomaxilofacial	12	1	88	101
0415 Outras cirurgias	1385	922	1009	3316
0416 Cirurgia em oncologia	132	3	661	796
05 Transplantes de órgãos, tecidos e células				
0501 Coleta e exames para fins de doação de órgãos, tecidos e células e de transplante	-	-	10	10
0503 Ações relacionadas à doação de órgãos e tecidos para transplante	84	24	167	275
0504 Processamento de tecidos para transplante	-	-	86	86
0505 Transplante de órgãos, tecidos e células	1	43	113	157
0506 Acompanhamento e intercorrências no pré e pós-transplante	24	19	237	280

Figura 10- Procedimentos com a finalidade diagnóstica

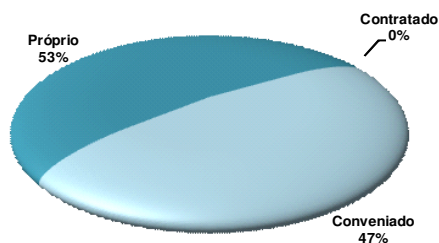


Figura 11- Procedimentos clínicos

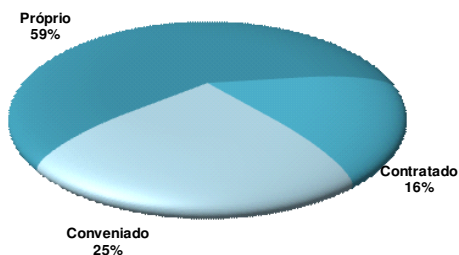


Figura 12- Procedimentos cirúrgicos

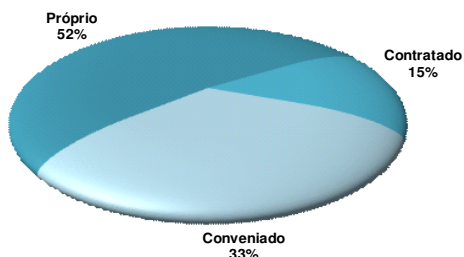
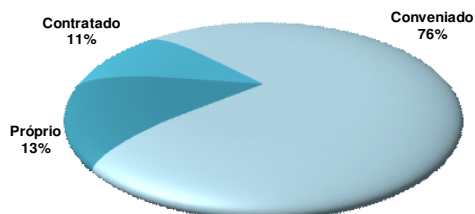


Figura 13 Transplantes de órgãos, tecidos e células



Fonte: SIH/SUS

Nota: Dados gerados em 21/05/2013

Tabela 7.1 – Total da Produção Hospitalar por Subgrupo do Procedimento segundo natureza- Janeiro a Março- 2013.

Subgrupo do procedimento	Natureza			Total	
	Próprio	Contratado	Conveniado		
Total Geral					
0201 Coleta de material	15	-	111	126	55,7 15,4 28,9
0209 Diagnóstico por endoscopia	1	-	2	3	8,6 6,8 84,6
0211 Métodos diagnósticos em especialidades	109	-	-	109	0,6 27,4 72,0
0301 Consultas / Atendimentos / Acompanhamentos	1619	93	548	2260	0,0 100,0
0303 Tratamentos clínicos (outras especialidades)	16090	5523	5694	27307	30,5 8,7 60,7
0304 Tratamento em oncologia	630	29	1150	1809	0,0 100,0
0305 Tratamento em nefrologia	591	289	220	1100	16,6 0,4 83,0
0308 Tratamento de lesões, envenenamentos e outros, decorrentes de causas externas	994	42	108	1144	41,8 27,8 30,4
0310 Parto e nascimento	3494	448	2130	6072	11,9 1,0 87,1
0401 Pequenas cirurgias e cirurgias de pele, tecido subcutâneo e mucosa	366	18	289	673	32,4 49,1 18,5
0402 Cirurgia de glândulas endócrinas	51	-	13	64	66,7 1,0 32,3
0403 Cirurgia do sistema nervoso central e periférico	343	1	117	461	61,8 13,0 25,3
0404 Cirurgia das vias aéreas superiores, da face, da cabeça e do pescoço	289	6	247	542	62,8 3,4 33,8
0405 Cirurgia do aparelho da visão	3	10	331	344	33,0 16,6 50,3
0406 Cirurgia do aparelho circulatório	692	79	804	1575	78,5 11,0 10,5
0407 Cirurgia do aparelho digestivo, órgãos anexos e parede abdominal	2046	413	1617	4076	50,2 10,1 39,7
0408 Cirurgia do sistema osteomuscular	3258	456	435	4149	43,9 5,0 51,0
0409 Cirurgia do aparelho geniturinário	915	461	1394	2770	0,0 96,2
0410 Cirurgia de mama	184	10	99	293	53,3 1,1 45,6
0411 Cirurgia obstétrica	3884	815	1590	6289	74,4 0,2 25,4
0412 Cirurgia torácica	196	3	95	294	79,7 0,0 20,3
0413 Cirurgia reparadora	525	797	300	1622	54,4 2,7 42,9
0414 Bucomaxilofacial	12	1	88	101	57,5 7,4 35,1
0415 Outras cirurgias	1385	922	1009	3316	86,9 3,7 9,4
0416 Cirurgia em oncologia	132	3	661	796	53,7 26,3 20,0
0501 Coleta e exames para fins de doação de órgãos, tecidos e células e de transplante	-	-	10	10	34,8 1,6 63,6
0503 Ações relacionadas à doação de órgãos e tecidos para transplante	84	24	167	275	58,9 20,2 20,9
0504 Processamento de tecidos para transplante	-	-	86	86	71,6 4,1 24,2
0505 Transplante de órgãos, tecidos e células	1	43	113	157	100,0
0506 Acompanhamento e intercorrências no pré e pós-transplante	24	19	237	280	33,3 0,0 66,7
Total	37933	10505	19665	68103	11,9 0,0 88,1

Fonte: SIH/SUS

Nota: Dados gerados em 21/05/2013

Tabela 8- Produção hospitalar por Natureza e Estabelecimento de Saúde- Janeiro a Março- 2013.

Natureza do Estabelecimento	02 Procedimentos com finalidade diagnóstica	03 Procedimentos clínicos	04 Procedimentos cirúrgicos	05 Transplantes de órgãos, tecidos e células	Total de procedimentos (a)	Número de Leitos por especialidade (b)	Procedimentos por leito (a/b)	Tempo total de Permanência (c)	Permanência média por leito (d=c/b)	Taxa de Ocupação (d/90*100)
Próprio										
0000418 HOSPITAL AGAMENON MAGALHAES	-	1681	1018	-	2699	383	7,05	19174	50,1	55,6
0000426 HOSPITAL OTAVIO DE FREITAS	75	1349	1513	-	2937	644	4,56	25815	40,1	44,5
0000477 HOSPITAL OSWALDO CRUZ	16	1031	533	43	1623	407	3,99	8745	21,5	23,9
0000655 HOSPITAL DA RESTAURACAO	-	3277	1538	19	4834	673	7,18	36443	54,2	60,2
0000809 FUNDACAO HEMOPE	-	377	-	-	377	64	5,89	2383	37,2	41,4
0000981 HOSPITAL CORREIA PICANCO	-	304	-	-	304	88	3,45	3621	41,1	45,7
0001546 HOSPITAL ULYSSES PERNAMBUCANO	-	396	-	-	396	164	2,41	7557	46,1	51,2
2319543 HOSP COLONIA VICENTE GOMES DE MATOS	-	245	-	-	245	120	2,04	7200	60,0	66,7
2347342 HOSPITAL COLONIA PROFESSOR ALCIDES CODICEIRA	-	251	-	-	251	120	2,09	7329	61,1	67,9
2348489 HOSPITAL PROFESSOR AGAMENON MAGALHAES	-	602	160	-	762	77	9,90	2769	36,0	40,0
2349361 HOSPITAL DE ITAPARICA	-	20	8	-	28	23	1,22	80	3,5	3,9
2351994 FUSAM HOSPITAL DE CARUARU JESUS NAZARENO	-	620	573	-	1193	103	11,58	4307	41,8	46,5
2356287 HOSPITAL REGIONAL INACIO DE SA	-	701	364	-	1065	125	8,52	3715	29,7	33,0
2427419 HOSPITAL REGIONAL DO AGRESTE DR WALDEMIRO FERREIRA	-	614	705	25	1344	164	8,20	7813	47,6	52,9
2427427 HOSPITAL BARAO DE LUCENA	-	1338	786	-	2124	300	7,08	13285	44,3	49,2
2428385 HOSPITAL REGIONAL EMILIA CAMARA	-	321	225	-	546	59	9,25	1852	31,4	34,9
2428393 HOSPITAL REGIONAL DE PALMARES DR SILVIO MAGALHAES	-	736	521	-	1257	162	7,76	5724	35,3	39,3
2430711 HOSPITAL DOM MALAN	-	1730	814	-	2544	212	12,00	10621	50,1	55,7
2433044 HOSPITAL DA MIRUEIRA SANATORIO PADRE ANTONIO MANOEL	-	381	-	-	381	140	2,72	5273	37,7	41,8
2551764 HOSPITAL REGIONAL RUI DE BARRIOS CORREIA	-	532	402	-	934	161	5,80	3791	23,5	26,2
2702983 HOSPITAL REGIONAL DOM MOURA	-	727	366	-	1093	133	8,22	4254	32,0	35,5
2711885 HOSPITAL BELARMINO CORREIA	-	314	43	-	357	65	5,49	1549	23,8	26,5
2711958 HOSPITAL ERMIRIO COUTINHO	-	323	192	-	515	44	11,70	1294	29,4	32,7
2711990 HOSPITAL JABOATAO PRAZERES	-	292	93	-	385	80	4,81	1499	18,7	20,8
2712008 HOSPITAL JOAO MURILO E POLICLINICA DE VITORIA	-	220	33	-	253	96	2,64	1342	14,0	15,5
2712032 HOSPITAL REGIONAL DE LIMOIRO JOSE FERNANDES SALSA	-	319	242	-	561	66	8,50	1848	28,0	31,1
2712040 HOSPITAL REGIONAL FERNANDO BEZERRA	-	619	455	-	1074	82	13,10	3311	40,4	44,9
2802783 HOSPITAL GETULIO VARGAS	-	1100	1534	7	2641	417	6,33	22395	53,7	59,7
3983730 PROCAPE	34	914	403	5	1356	219	6,19	10164	46,4	51,6
6431569 HOSPITAL MIGUEL ARRAES	-	721	918	10	1649	173	9,53	8459	48,9	54,3
6559379 HOSPITAL DOM HELDER CAMARA	-	697	753	-	1450	173	8,38	8684	50,2	55,8
6908268 HOSPITAL PELOPIDAS SILVEIRA	-	666	89	-	755	150	5,03	7320	48,8	54,2
Contratado										
0001570 CLINICA PSIQUIATRICA SANTO ANTONIO DE PADUA	-	296	-	-	296	120	2,47	7311	60,9	67,7
2315343 INSTITUTO DE ASSISTENCIA VALE DO UNA	-	205	277	-	482	134	3,60	2045	15,3	17,0
2319233 PRONTO SOCORRO E CASA DE SAUDE DA VITORIA	-	192	380	-	572	75	7,63	1899	25,3	28,1
2344866 COMUNIDADE TERAPEUTICA DE OLINDA	-	316	-	-	316	156	2,03	9383	60,1	66,8
2348179 CASA DE SAUDE E MATERNIDADE JOAO ALFREDO	-	10	-	-	10	40	0,25	10	0,3	0,3
2348470 PRONTO SOCORRO SAO JOSE	-	151	17	-	168	94	1,79	495	5,3	5,9
2349264 HOSPITAL CENTRAL DE PAULISTA	-	12	872	-	884	83	10,65	1547	18,6	20,7
2351633 CASA DE SAUDE SAO VICENTE	-	196	6	-	202	75	2,69	496	6,6	7,3
2351668 MATERNIDADE DE DR LUIZ LEITE	-	119	20	-	139	42	3,31	437	10,4	11,6
2352516 HOSPITAL JAYME DA FONTE	-	-	-	36	36	7	5,14	101	14,4	16,0
2354942 SEOPE	-	-	6	27	33	2	16,50	-	-	-
2427435 CLINICA PSIQUIATRICA SAO VICENTE	-	330	-	-	330	160	2,06	9060	56,6	62,9
2428369 CASA DE SAUDE SANTA EFIGENIA LTDA	-	1	28	23	52	26	2,00	361	13,9	15,4
2429438 CENTRO HOSPITALAR DR JOSE EVOIDE DE MOURA	-	529	265	-	794	80	9,93	1789	22,4	24,8
2430622 HOSPITAL MEMORIAL PETROLINA	-	-	30	-	30	16	1,88	59	3,7	4,1

Continua

Continuação

Natureza do Estabelecimento	02 Procedimentos com finalidade diagnóstica	03 Procedimentos clínicos	04 Procedimentos cirúrgicos	05 Transplantes de órgãos, tecidos e células	Total de procedimentos (a)	Número de Leitos por especialidade (b)	Procedimentos por leito (a/b)	Tempo total de Permanência (c)	Permanência média por leito (d=c/b)	Taxa de Ocupação (d/90*100)
2432307 CENTRO HOSPITALAR SANTA MARIA	-	395	12	-	407	78	5,22	1724	22,1	24,6
2432900 HOSPITAL E MATERIDADE NOSSA SENHORA DE LOURDES	-	263	470	-	733	121	6,06	2692	22,2	24,7
2516764 HOSPITAL GERAL DE PAUDALHO	-	15	37	-	52	95	0,55	168	1,8	2,0
2517124 HOSPITAL SAO FRANCISCO	-	3	132	-	135	16	8,44	257	16,1	17,8
2638886 CASA DE SAUDE SAO JOSE	-	245	55	-	300	45	6,67	731	16,2	18,0
2639009 CASA DE SAUDE PERPETUO SOCORRO	-	182	78	-	260	111	2,34	803	7,2	8,0
2639017 HOSPITAL DA PROVIDENCIA	-	338	-	-	338	101	3,35	8656	85,7	95,2
2639122 CASA DE SAUDE MATERIDADE NOSSA SENHORA DE FATIMA	-	257	56	-	313	60	5,22	678	11,3	12,6
2639165 HGU	-	19	35	-	54	27	2,00	108	4,0	4,4
2639254 CASA DE SAUDE SAO JOSE	-	95	34	-	129	49	2,63	326	6,7	7,4
2706741 CENTRO HOSPITALAR MENINO JESUS	-	386	127	-	513	96	5,34	1197	12,5	13,9
2711362 CASA DE SAUDE E MATERIDADE DE LIMOEIRO	-	188	16	-	204	89	2,29	904	10,2	11,3
2711400 CASA DE SAUDE E MATERIDADE SANTA CLARA	-	215	234	-	449	85	5,28	1174	13,8	15,3
2711966 HOSPITAL GERAL DA VITORIA	-	173	415	-	588	65	9,05	1925	29,6	32,9
2713497 PRONTO SOCORRO SAO FRANCISCO LTDA	-	104	107	-	211	46	4,59	639	13,9	15,4
2752778 CLINICA PSIQUIATRICA SANTO ANTONIO	-	292	-	-	292	150	1,95	8614	57,4	63,8
2777509 SANATORIO RECIFE	-	343	-	-	343	159	2,16	9727	61,2	68,0
3015920 HOSPITAL SAO SALVADOR	-	33	1	-	34	7	4,86	271	38,7	43,0
3980057 HOSPITAL SAO THIAGO LTDA	-	226	281	-	507	43	11,79	1207	28,1	31,2
5707234 HOSPITAL NOSSA SENHORA DO O PAULISTA LTDA	-	154	2	-	156	34	4,59	1755	51,6	57,4
6633064 HAL S A	-	141	2	-	143	78	1,83	1813	23,2	25,8
Conveniado										
0000434 IMP	22	4569	3023	420	8034	1026	7,83	43349	42,3	46,9
0000485 FUNDACAO ALTINO VENTURA	-	-	340	-	340	12	28,33	222	18,5	20,6
0000566 CASA DE SAUDE MARIA LUCINDA	-	383	863	-	1246	153	8,14	3768	24,6	27,4
0000582 HOSPITAL DE CANCER DE PERNAMBUCO	90	527	741	-	1358	222	6,12	8829	39,8	44,2
0001120 REAL HOSPITAL PORTUGUES	-	89	205	193	487	137	3,55	5321	38,8	43,2
2319454 HOSPITAL MEMORIAL GUARARAPES	-	566	490	-	1056	119	8,87	3884	32,6	36,3
2343738 HOSPITAL E MATERIDADE ARMINDO MOURA	-	9	208	-	217	53	4,09	1350	25,5	28,3
2343746 CLINICA SANTA TEREZINHA	-	97	38	-	135	62	2,18	205	3,3	3,7
2344882 HOSPITAL DO TRICENTENARIO	-	690	504	-	1194	176	6,78	2643	15,0	16,7
2346621 HOSPITAL FERREIRA LIMA	-	114	49	-	163	137	1,19	2146	15,7	17,4
2354551 HOSPITAL SAO LUIZ	-	178	114	-	292	184	1,59	2343	12,7	14,1
2429004 APAMI DE VITORIA DE SANTO ANTAO	-	233	270	-	503	103	4,88	2742	26,6	29,6
2433877 HOSPITAL GERAL AMELIA GUEIROS LEITE	-	114	104	-	218	72	3,03	1047	14,5	16,2
2638991 HOSPITAL INFANTIL PALMIRA SALES	-	65	392	-	457	71	6,44	827	11,6	12,9
2639262 HOSPITAL E MATERIDADE SANTA MARIA	-	245	78	-	323	95	3,40	751	7,9	8,8
2703041 MATERIDADE ALCIDES CURSINO	-	289	-	-	289	33	8,76	919	27,8	30,9
2711397 CASA DE SAUDE E MATERIDADE NOSSA SENHORA DE FATIMA	-	17	-	-	17	47	0,36	81	1,7	1,9
2711907 HOSPITAL CLOTILDES DE FONTE RANGEL	-	19	-	-	19	7	2,71	54	7,7	8,6
2712067 HOSPITAL SEVERINO TAVORA	-	14	-	-	14	20	0,70	43	2,2	2,4
2752743 IMP HOSPITALAR	1	221	467	-	689	142	4,85	2466	17,4	19,3
2752808 HOSPITAL EVANGELICO DE PERNAMBUCO	-	550	361	-	911	132	6,90	4044	30,6	34,0
2777460 HOSPITAL SANTO AMARO	-	152	306	-	458	128	3,58	1294	10,1	11,2
2777479 HOSPITAL SAO JOAO DA ESCOCIA	-	2	261	-	263	23	11,43	523	22,7	25,3
4020014 HOSPITAL E MATERIDADE DAS VERTENTES	-	94	49	-	143	40	3,58	353	8,8	9,8
5356067 HOSPITAL MEMORIAL JABOATAO	-	563	226	-	789	177	4,46	4291	24,2	26,9
6525296 SOCIEDADE HOSPITALAR MARIA VITORIA	-	50	-	-	50	17	2,94	456	26,8	29,8
Total	238	39692	27365	808	68103	11940	5,70	423929	35,5	39,4

Conclusão

Fonte: SIH/SUS; CNES/DATASUS

Nota: Dados gerados em 21/05/2013

Tabela 9- Produção ambulatorial e hospitalar da Rede Estadual por complexidade do procedimento - PE, Janeiro a Março- 2013.

Rede	Complexidade do Procedimento	Próprio	Contratado	Conveniado	Total
Ambulatorial					
	Média Complexidade	3131436	1297085	1084766	5513287
	Alta Complexidade	3289756	118485	74690	3482931
	Total	6421192	1415570	1159456	8996218
Hospitalar					
	Média complexidade	35522	10354	16600	62476
	Alta complexidade	2411	151	3065	5627
	Total	37933	10505	19665	68103

Fonte: SIH/SUS

Nota: Dados gerados em 21/05/2013

Figura 14- Produção Ambulatorial de Média e Alta complexidade por natureza do estabelecimento- PE, Janeiro a Março - 2013

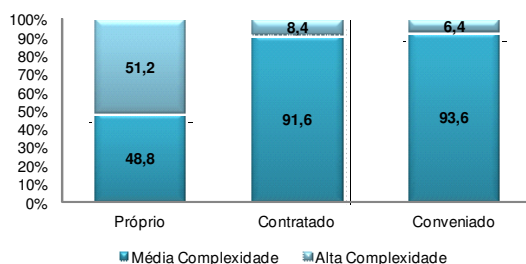


Figura 15- Produção Ambulatorial de Média e Alta complexidade por natureza do estabelecimento- PE, Janeiro a Março - 2013

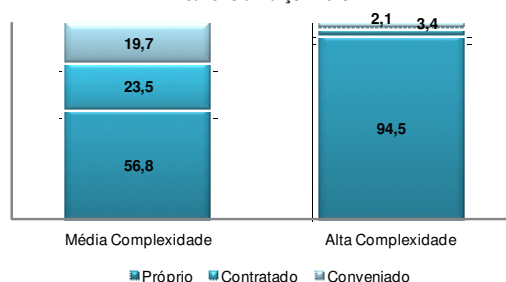


Figura 14- Produção Hospitalar de Média e Alta complexidade por natureza do estabelecimento- PE, Janeiro a Março - 2013

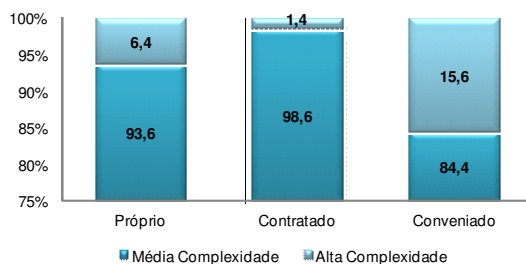
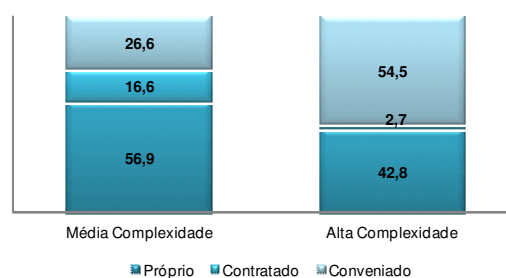


Figura 16- Produção Hospitalar de Média e Alta complexidade por natureza do estabelecimento- PE, Janeiro a Março - 2013



Fonte: SIH/SUS

Nota: Dados gerados em 21/05/2013

Tabela 10- Produção ambulatorial e hospitalar de alta complexidade da Rede Estadual por subgrupo de procedimento- PE, Janeiro a Março- 2013.

Rede	Próprio	Contratado	Conveniada	Total
SubGrupo procedimento				
Ambulatorial				
0201 Coleta de material	344	-	619	963
0202 Diagnóstico em laboratório clínico	4368	-	103	4471
0204 Diagnóstico por radiologia	2	1975	280	2257
0205 Diagnóstico por ultra-sonografia	78	-	1	79
0206 Diagnóstico por tomografia	7433	3580	1878	12891
0207 Diagnóstico por ressonância magnética	-	4308	626	4934
0208 Diagnóstico por medicina nuclear in vivo	1438	1014	724	3176
0210 Diagnóstico por radiologia intervencionista	510	306	411	1227
0211 Métodos diagnósticos em especialidades	425	86	352	863
0301 Consultas / Atendimentos / Acompanhamentos	735	-	16079	16814
0303 Tratamentos clínicos (outras especialidades)	-	13	8	21
0304 Tratamento em oncologia	23599	15345	37444	76388
0305 Tratamento em nefrologia	1448	85491	14188	101127
0306 Hemoterapia	298	1	7	306
0307 Tratamentos odontológicos	-	-	312	312
0309 Terapias especializadas	-	2012	-	2012
0405 Cirurgia do aparelho da visão	-	588	1397	1985
0407 Cirurgia do aparelho digestivo, órgãos anexos e parede abdominal	-	-	19	19
0409 Cirurgia do aparelho geniturinário	-	-	1	1
0414 Bucomaxilofacial	-	-	10	10
0418 Cirurgia em nefrologia	20	784	121	925
0501 Coleta e exames para fins de doação de órgãos, tecidos e células e de transplante	512	2935	73	3520
0505 Transplante de órgãos, tecidos e células	-	47	37	84
0604 Componente Especializado da Assistência Farmacêutica	3248546	-	-	3248546
Total	3289756	118485	74690	3482931
Hospitalar				
0201 Coleta de material	-	-	75	75
0209 Diagnóstico por endoscopia	1	-	1	2
0211 Métodos diagnósticos em especialidades	109	-	-	109
0303 Tratamentos clínicos (outras especialidades)	653	-	50	703
0304 Tratamento em oncologia	250	-	698	948
0403 Cirurgia do sistema nervoso central e periférico	85	-	60	145
0404 Cirurgia das vias aéreas superiores, da face, da cabeça e do pescoço	18	-	66	84
0405 Cirurgia do aparelho da visão	1	4	180	185
0406 Cirurgia do aparelho circulatório	458	54	378	890
0407 Cirurgia do aparelho digestivo, órgãos anexos e parede abdominal	14	-	18	32
0408 Cirurgia do sistema osteomuscular	112	3	31	146
0412 Cirurgia torácica	19	1	23	43
0413 Cirurgia reparadora	270	-	3	273
0415 Outras cirurgias	184	-	208	392
0416 Cirurgia em oncologia	128	3	661	792
0501 Coleta e exames para fins de doação de órgãos, tecidos e células e de transplante	-	-	10	10
0503 Ações relacionadas à doação de órgãos e tecidos para transplante	84	24	167	275
0504 Processamento de tecidos para transplante	-	-	86	86
0505 Transplante de órgãos, tecidos e células	1	43	113	157
0506 Acompanhamento e intercorrências no pré e pós-transplante	24	19	237	280
Total	2411	151	3065	5627

Fonte: SAI/SUS e SIH/SUS
Nota: Dados gerados em 28/05/2013

Tabela 11- Municípios com Rede Cegonha implantada/2013.

Total de Municípios com a Rede Cegonha Implantada*	185
Adesão Completa (Pré-Natal, Parto e Nascimento, Saúde da Criança, Transporte e Regulação)	185

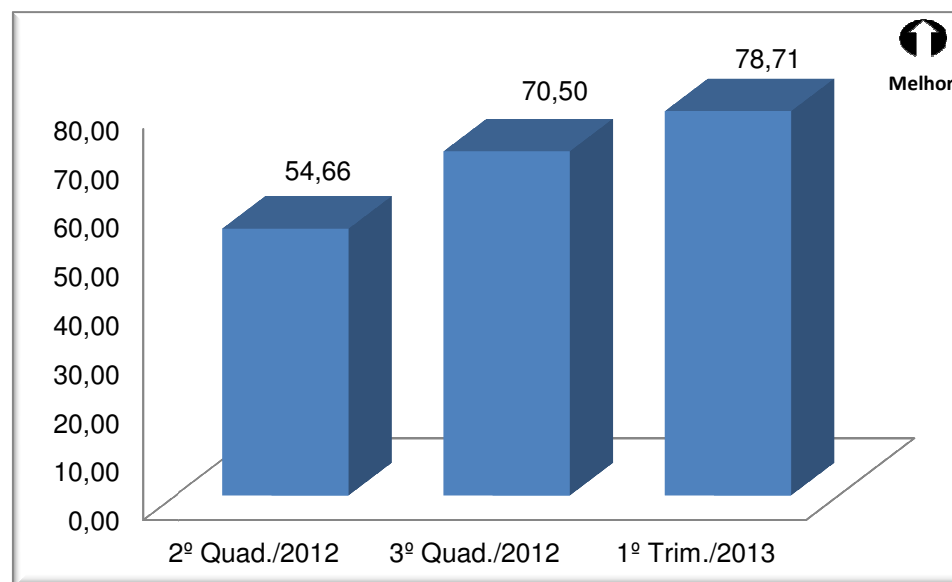
Fonte: SES/PE- GEASM- Gerência de Atenção a Saúde da Mulher
Dados gerados em 30/05/2013

INDICADORES

1. Atendimentos de urgência que geram internações nos seis grandes hospitais

Descrição do indicador	Metodologia de cálculo	Fontes dos dados
Mede o número de Atendimentos de Urgência que geram Internações em relação ao total de Atendimentos de Urgência nos seis grandes hospitais (Hospital Agamenon Magalhães, Hospital Otávio de Freitas, Hospital da Restauração, Hospital Regional do Agreste Waldemiro Ferreira, Hospital Barão de Lucena e Hospital Getúlio Vargas).	$\frac{\text{Atendimentos de urgência SIH} \times 100}{\text{Atendimentos de urgência SIA} + \text{SIH}}$	SIH e SIA

Figura 10 – Atendimentos de urgência que geram internações nos seis grandes hospitais, em Pernambuco, no 2º e 3º quadrimestre/2012 e 1º trimestre/2013.

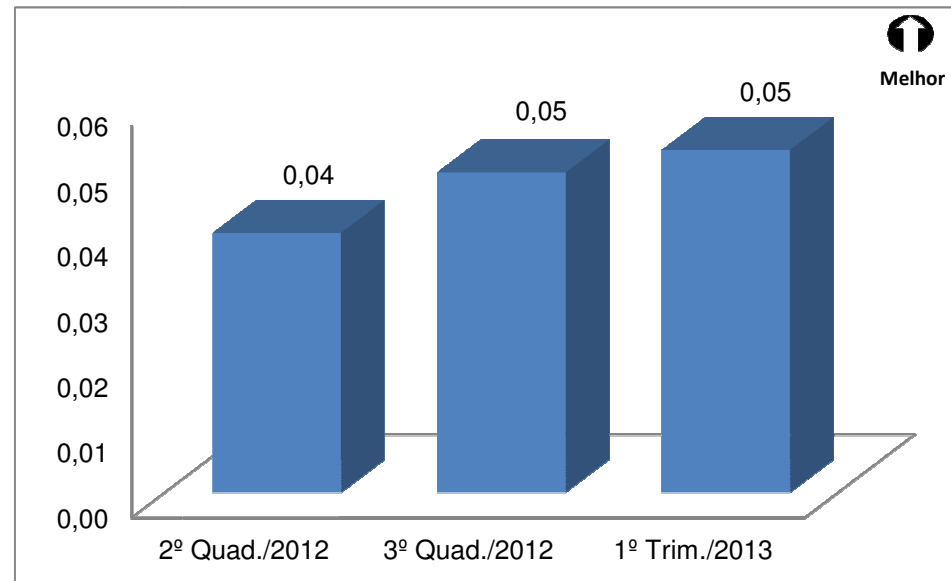


Considerando que os seis grandes hospitais são referência para a rede estadual e, portanto, devem absorver os casos de maior complexidade, observa-se um progressivo aumento no número de atendimentos que geram internação nesses estabelecimentos. Na comparação do último quadrimestre/2012 com o segundo quadrimestre do mesmo ano, observa-se um acréscimo de 29% nesse indicador. Os dados do primeiro trimestre de 2013 já indicam um crescimento nesse indicador de 11,7%. Tal fato, indica o ordenamento do fluxo, que está relacionado a implantação das Unidades de Pronto Atendimento- UPA e dos hospitais metropolitanos.

2. Razão de mamografias realizadas na faixa de 50 a 69 anos na população alvo

Descrição do indicador	Metodologia de cálculo	Fontes dos dados
O indicador mostra a razão entre as mamografias realizadas e a população na faixa etária alvo, permitindo a avaliação dos graus de cobertura no Estado e a inferência das desigualdades no acesso à mamografia, que deve ser realizada pelo menos uma vez a cada dois anos para melhor diagnóstico e tratamento precoce da doença.	$\frac{\text{Número de mamografias na faixa de 50 a 69 anos}}{50\% \text{ da população feminina na faixa de 50 a 69 anos}}$	SIA e IBGE

Figura 11 – Razão de mamografias realizadas na faixa de 50 a 69 anos na população alvo em Pernambuco, no 2º e 3º quadrimestre/2012 e 1º trimestre/2013.

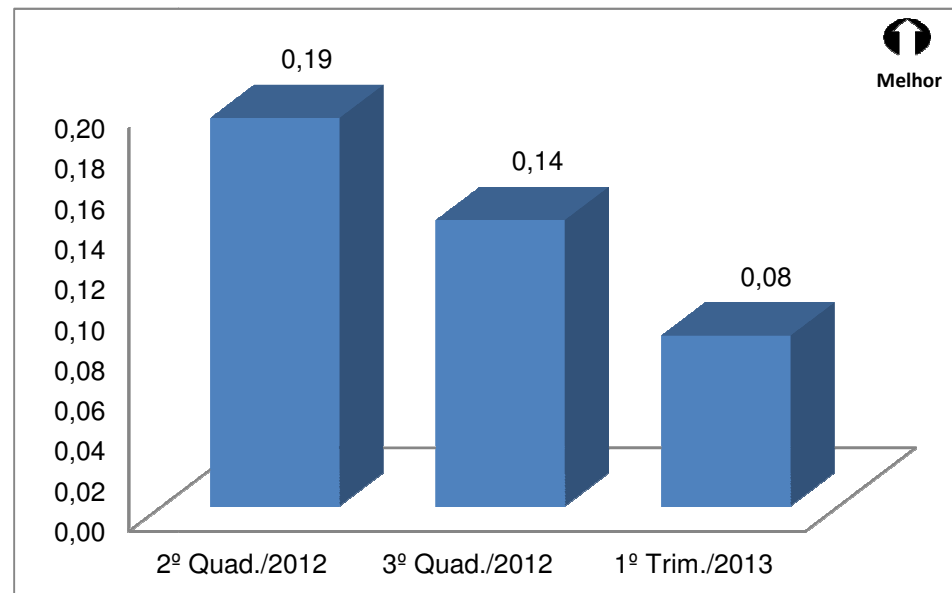


De acordo com o Ministério da Saúde, o câncer de mama é o segundo tipo de câncer mais incidente entre as mulheres brasileiras, sendo a principal causa de óbitos na população feminina de Pernambuco. Portanto, o diagnóstico e o tratamento oportuno estão associados ao acesso da população alvo ao exame de rastreamento. Ressalta-se que a partir do ano 2012, o Ministério da Saúde propôs uma nova metodologia de cálculo para este indicador. Em Pernambuco, os dois últimos quadrimestres do ano 2012 não apresentaram variação significativa quando comparados. Dados do primeiro trimestre do ano 2013 apontam para uma razão de mamografia na população alvo de 0,05, portanto o Estado apresenta perspectiva favorável para o cumprimento da meta anual (0,24).

3. Razão de citopatológico do colo do útero na faixa de 25 a 64 anos na população alvo

Descrição do indicador	Metodologia de cálculo	Fontes dos dados
O indicador expressa a razão entre a produção de exames citopatológicos do colo do útero, que são utilizados para rastrear o câncer do colo do útero em determinado local e ano. Uma boa cobertura do exame influencia na diminuição da mortalidade por este tipo de câncer.	<u>Número de exames citopatológicos na faixa de 25 a 64 anos</u> 1/3 da população feminina na faixa de 25 a 64 anos	SISCOLO e IBGE

Figura 12 – Razão de citopatológico do colo do útero na faixa de 25 a 64 anos na população alvo em Pernambuco, no 2º e 3º quadrimestre/2012 e 1º trimestre/2013.



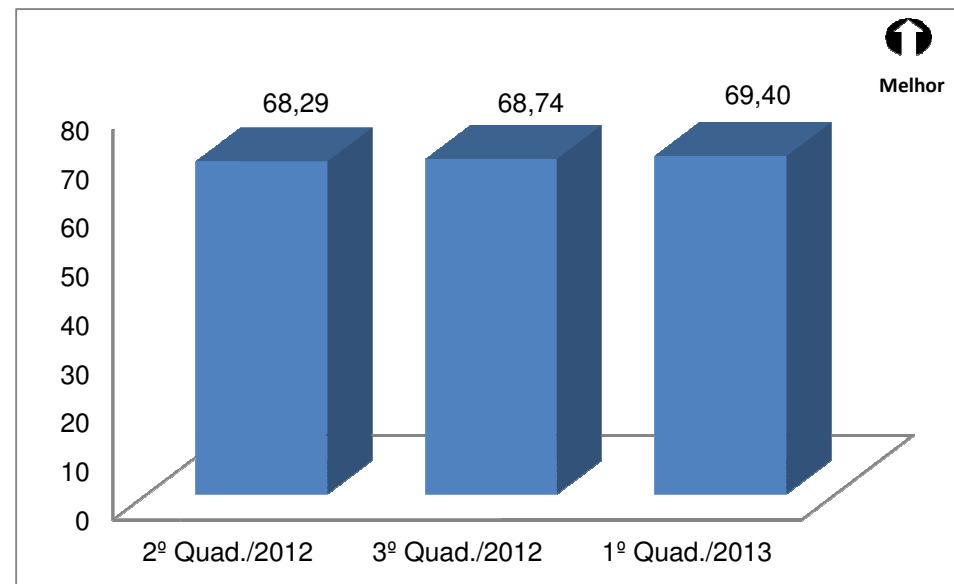
Segundo o Ministério da Saúde, o câncer de colo do útero é o terceiro mais frequente entre as mulheres, apresentando-se como terceira causa de óbito mais habitual na população feminina. Considerando que este é o único tipo de tumor 100% prevenível, destaca-se que a importância da ampliação da oferta de exames preventivos implica na possibilidade de diagnóstico e tratamento precoce da doença. Ressalta-se que a partir do ano 2012, o Ministério da Saúde propôs uma nova metodologia de cálculo para este indicador, usando 1/3 da população feminina de referência supondo que cada mulher deve fazer um exame a cada três anos.

Nos dois últimos quadrimestres de 2012, a razão de exames de citopatológicos foi de 0,19 e 0,14 respectivamente. No primeiro trimestre de 2013, a razão de exames foi de 0,06, sendo a meta anual de 0,60.

4. Cobertura de Equipe de Saúde da Família

Descrição do indicador	Metodologia de cálculo	Fontes dos dados
Avalia a política estadual de incentivo a Estratégia Saúde da Família através da média de cobertura desta em cada Regional de Saúde, apontando os municípios que apresentam cobertura superior à média estadual e aqueles cuja cobertura é inferior. Periodicidade mensal de monitoramento.	$\frac{\text{Estimativa da população coberta}}{\text{População residente (IBGE)}} \times 100$	DAB/MS e IBGE

Figura 13 – Cobertura de Equipe de Saúde da Família em Pernambuco, no 2º e 3º quadrimestre/2012 e 1º quadrimestre/2013.

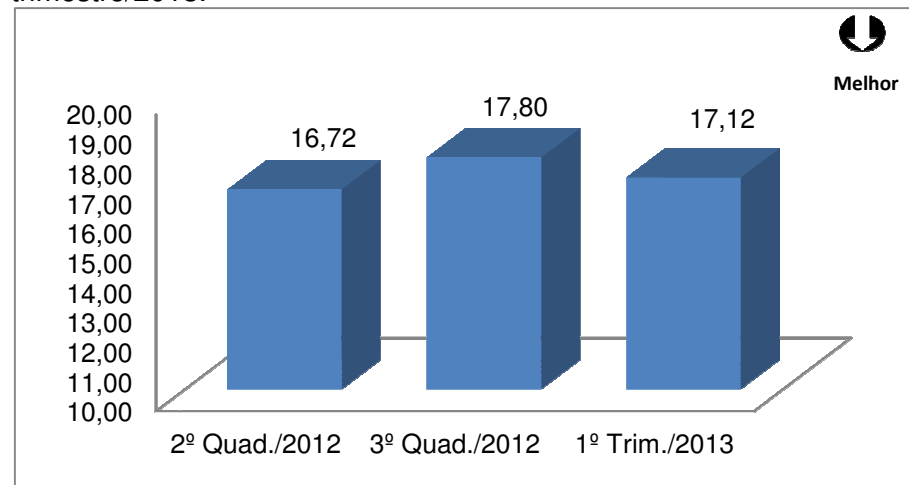


Comparando-se a Cobertura de Estratégia de Saúde da Família dos três quadrimestres do ano 2012 observa-se que não ocorreram variações significativas, porém o percentual apresenta um leve crescimento, chegando a 69,4% no último quadrimestre.

5. Proporção de internações por condições sensíveis a atenção primária

Descrição do indicador	Metodologia de cálculo	Fontes dos dados
Expressa o quanto das internações por condições sensíveis à atenção primária estão associadas a deficiências na cobertura dos serviços e/ou à baixa resolutividade da atenção primária em relação a determinados problemas de saúde.	$\frac{\text{Número de Internações por condições sensíveis à atenção primária} \times 100}{\text{Total de internações}}$	SIH

Figura 14 – Proporção de internações por condições sensíveis a atenção primária em Pernambuco, no 2º e 3º quadrimestre/2012 e 1º trimestre/2013.

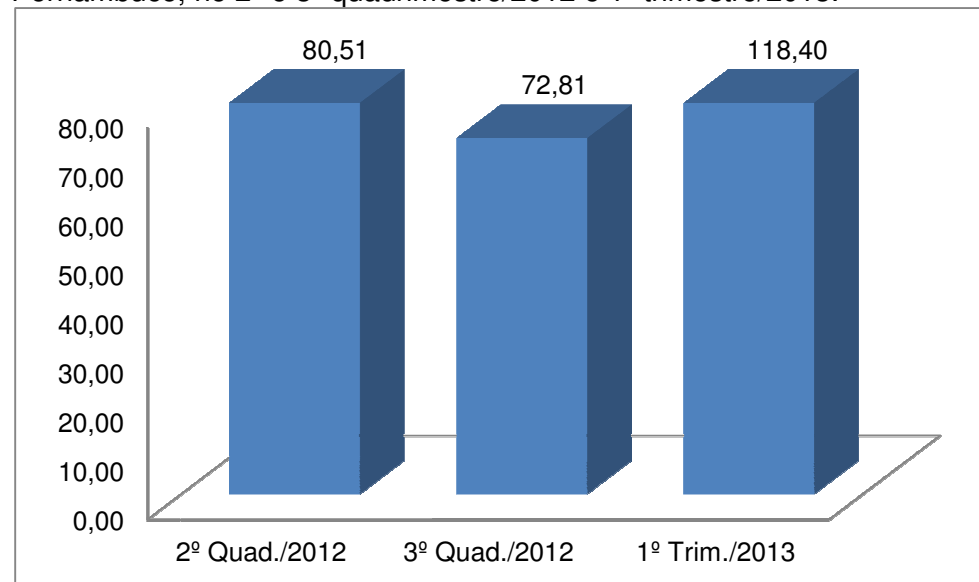


Esse indicador está associado à efetividade das ações de prevenção, diagnóstico e tratamento precoce de patologias agudas, e controle e acompanhamento de patologias crônicas. A proporção de Internações por Condições Sensíveis à Atenção Primária apresentou um acréscimo de 6,46% quando cotejados o segundo quadrimestre com o terceiro do ano 2012. Já na análise no primeiro trimestre de 2013 observa-se uma redução de 3,82%. No ano 2012, com o intuito de fortalecer a atenção primária, o Estado passou a realizar o co-financiamento desse nível de atenção a partir de três modalidades: Piso Estadual da Atenção Primária à Saúde, que é repassado para todos os municípios; Desempenho Municipal em alguns indicadores de saúde e desempenho das equipes de Saúde da Família em indicadores específicos.

6. Cobertura de consultas médicas especializadas

Descrição do indicador	Metodologia de cálculo	Fontes dos dados
Estima as necessidades de atendimento a uma determinada população, em um determinado período, previamente estabelecido.	$\frac{\text{Número de consultas médicas especializadas}}{22\% \text{ do total de consultas estimadas para o quadrimestre considerando parâmetro de 3 consultas por habitante/ano (Portaria GM n.º 1101/02)}} \times 100$	SIA/SUS

Figura 15 – Cobertura de consultas médicas especializadas em Pernambuco, no 2º e 3º quadrimestre/2012 e 1º trimestre/2013.

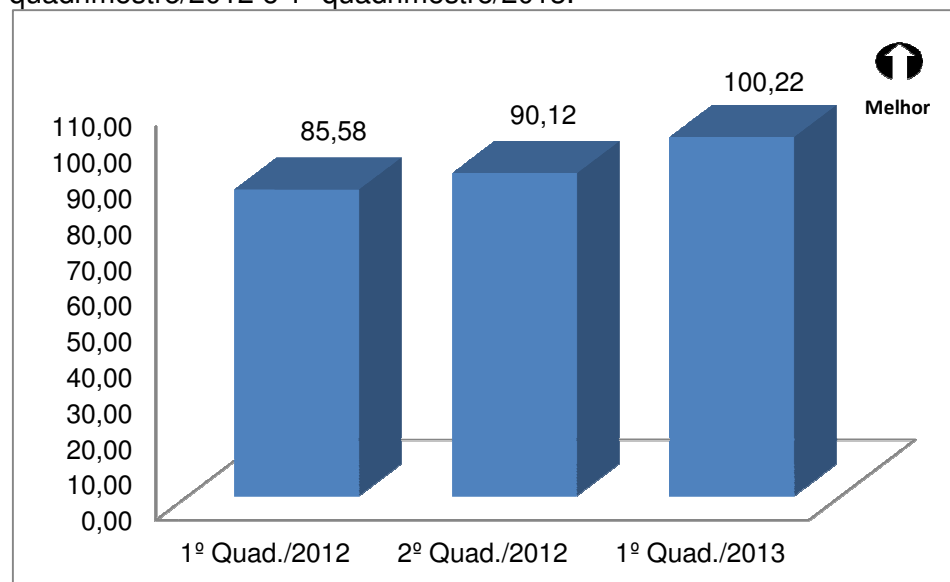


Considerando o maior parâmetro (3 consultas hab./ano) estabelecido pela Portaria n.º 1101/GM de 12 de junho de 2002, que trata dos parâmetros assistenciais do SUS, observa-se que a cobertura de consultas especializadas no Estado apresentou um decréscimo de 9,6% na comparação dos dois últimos quadrimestres de 2012. Na análise da produção do primeiro trimestre de 2013, observa-se que a cobertura para o quadrimestre já ultrapassa o percentual estabelecido pela portaria supracitada.

7. Produção das UPA

Descrição do indicador	Metodologia de cálculo	Fontes dos dados
Mede o cumprimento da meta contratualizada	$\frac{\text{Número de atendimentos realizados}}{\text{Meta programada para o serviço}} \times 100$	SIA/ SEAS

Figura 16– Produção das UPA em Pernambuco, no 2º e 3º quadrimestre/2012 e 1º quadrimestre/2013.

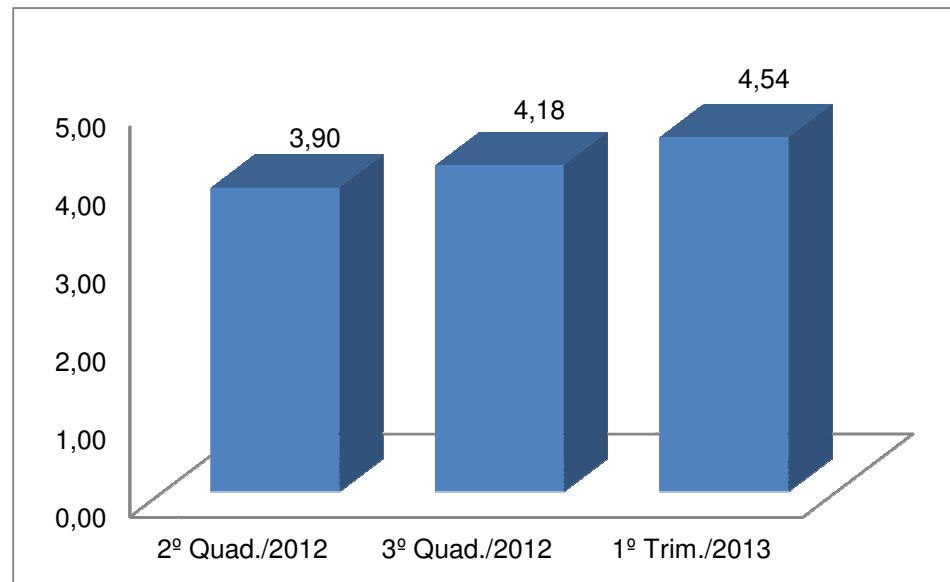


As Unidades de Pronto Atendimento -UPA 24h- são estruturas de complexidade intermediária entre as Unidades Básicas de Saúde e as portas de urgência hospitalares e objetivam prestar atendimento resolutivo e qualificado. A rede estadual possui 14 unidades apresentando uma resolutividade de 95% dos casos recebidos. Na comparação dos quadrimestres analisados, observa-se uma tendência de crescimento na produção das UPAs, chegando ao primeiro quadrimestre de 2013 a superar a meta pactuada.

8. Mortalidade hospitalar

Descrição do indicador	Metodologia de cálculo	Fontes dos dados
Mede a resolutividade dos procedimentos hospitalares sobre o paciente, sendo os óbitos hospitalares definidos como aqueles ocorridos a partir da admissão do usuário.	$\frac{\text{Número de óbitos}}{\text{Total de internações}} \times 100$	SIH

Figura 17– Mortalidade hospitalar em Pernambuco, no 2º e 3º quadrimestre/2012 e 1º trimestre/2013.



Na comparação da mortalidade hospitalar na rede estadual de Pernambuco, nos dois últimos quadrimestres do ano 2012 constata-se um aumento de 7,4%. Nos três primeiros meses do ano 2013, a mortalidade hospitalar observada é de 4,54%, ficando discretamente acima quando cotejado com os dados do Brasil (4,05%) e do Nordeste (3,27%).

9. Cobertura do SAMU

Descrição do indicador		Metodologia de cálculo	Fontes dos dados
Populacional	Mede a cobertura populacional do Serviço de Atendimento Móvel de Urgência – SAMU 192	$\frac{\text{População coberta com o SAMU}}{\text{População total do estado}} \times 100$	População coberta com o SAMU: Portarias de habilitação do Ministério da Saúde. População: IBGE
Municipal	Mede a cobertura municipal do Serviço de Atendimento Móvel de Urgência – SAMU 192	$\frac{\text{Municípios cobertos com o SAMU}}{\text{Total de municípios do estado}} \times 100$	Municípios cobertos com o SAMU: Portarias de habilitação do Ministério da Saúde. Municípios: IBGE

Figura 18– Cobertura populacional do SAMU em Pernambuco, no 2º e 3º quadrimestre/2012 e 1º quadrimestre/2013

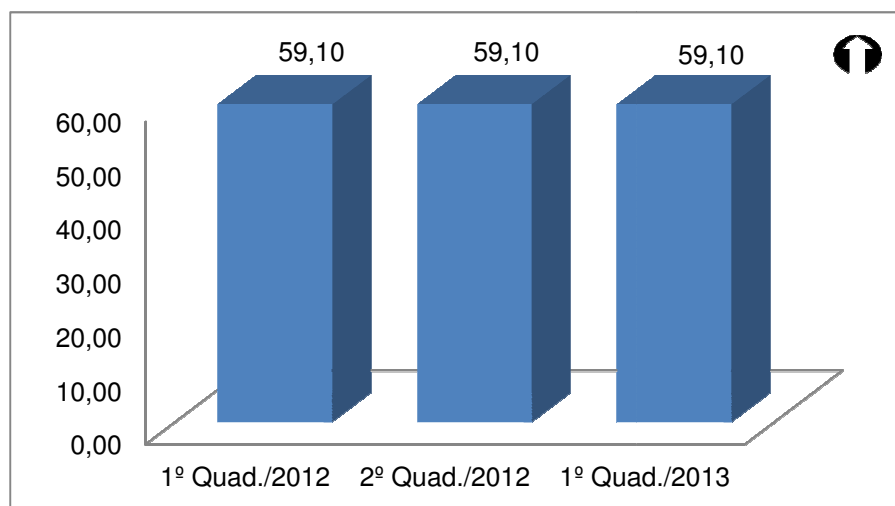
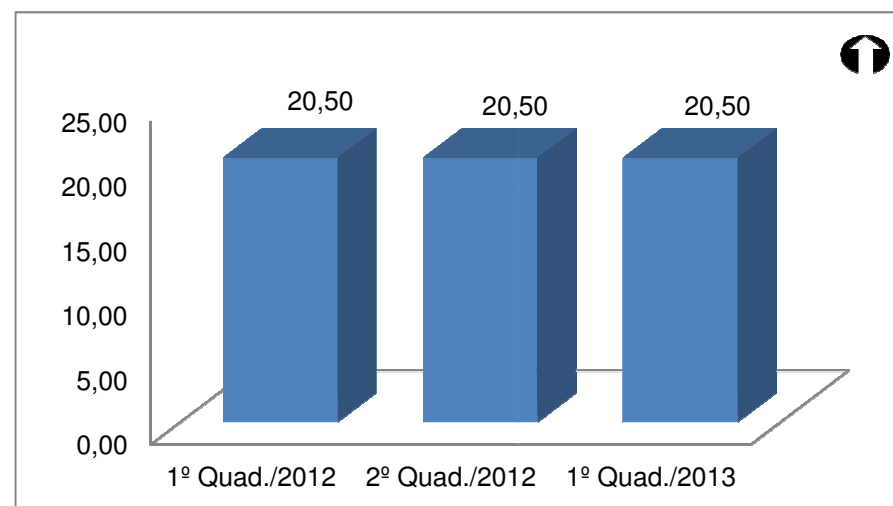


Figura 19– Cobertura municipal do SAMU em Pernambuco, no 2º e 3º quadrimestre/2012 e 1º quadrimestre/2013.

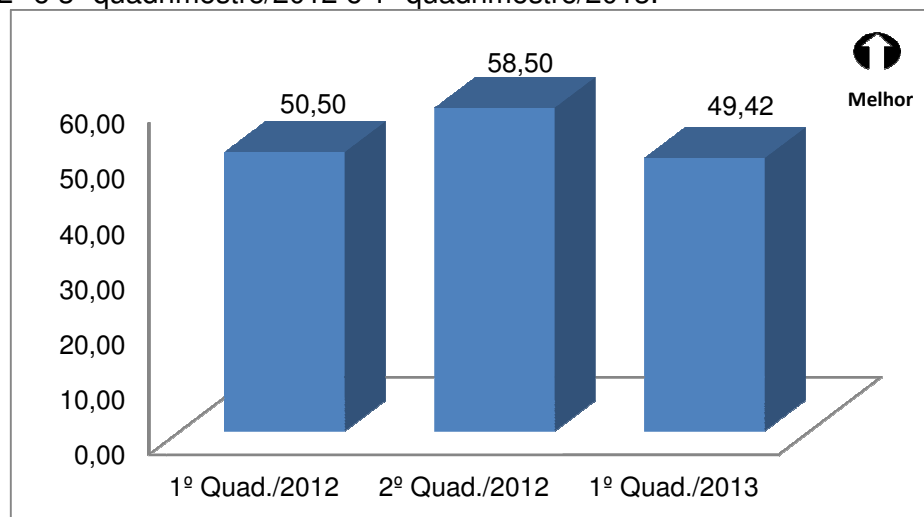


O Serviço de Atendimento Móvel de Urgência –SAMU- é um dos componentes da Rede de Atenção às Urgências integrada e regionalizada, que permite o atendimento qualificado à população em situações de urgência e emergência no ambiente pré-hospitalar. A cobertura populacional do SAMU permaneceu em 59,10% nos três quadrimestres analisados. Em relação à cobertura municipal, também se observam iguais valores, de 20,5%, nos três quadrimestres. A baixa cobertura municipal deve-se ao fato da maior quantidade de unidades do SAMU estarem em atividade na Região Metropolitana, que congrega a maior concentração populacional, explicando a cobertura acima de 50% da população. Ressalta-se que a cobertura do SAMU em Pernambuco encontra-se em processo de expansão. No mês de fevereiro/2013 foram entregues 37 ambulâncias, sendo 32 Unidades de Suporte Básico- USB e 5 Unidades de Suporte Avançado- USA na II Macrorregião de saúde. Até o final do maio/2013 serão entregues 43 Unidades de Suporte Básico- USB e 4 Unidades de Suporte Avançado- USA na I Macrorregião de saúde. Destaca-se que as 80 ambulâncias estão em processo de habilitação.

10. Percentual de demandas atendidas na Ouvidoria

Descrição do indicador	Metodologia de cálculo	Fontes dos dados
Mede a resolutividade das demandas da Superintendência de Ouvidoria da SES-PE e dos hospitais da rede (HR, HGV, HBL, HCP, HOF, HPJP, HAM e HRA)	$\frac{\text{Demandas concluídas}}{\text{Total de demandas recebidas}} \times 100$	OUVIDORSUS

Figura 20– Percentual de demandas atendidas na Ouvidoria do SUS, no 2º e 3º quadrimestre/2012 e 1º quadrimestre/2013.



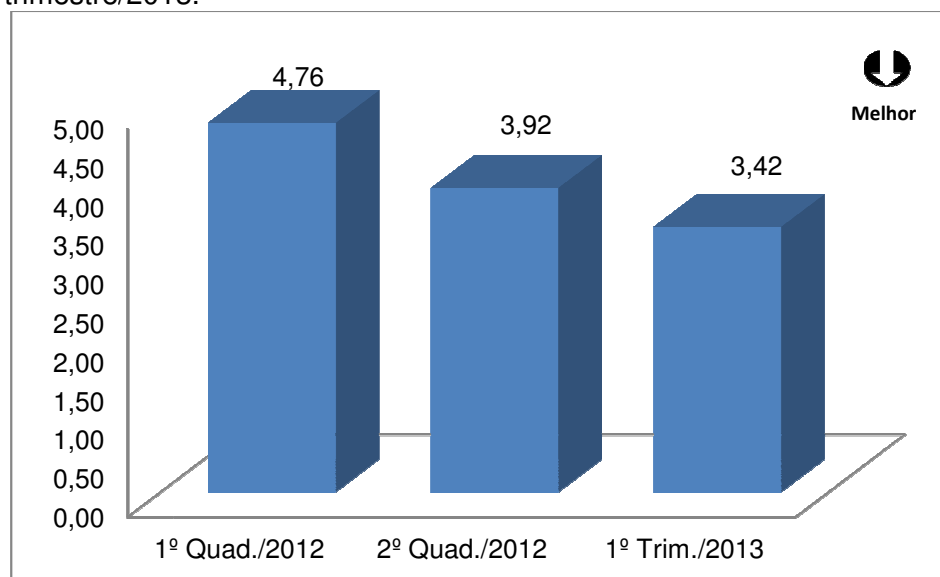
O serviço de Ouvidoria tem o propósito de verificar a satisfação do usuário do Sistema Único de Saúde (SUS), oferecer informações aos gestores, fortalecer a cidadania e melhorar a qualidade dos serviços prestados, através da captação de denúncias, informações, queixas,

elogios e sugestões. O percentual de demandas concluídas pela Ouvidoria do Estado apresentou um acréscimo de 15,8 na comparação dos dois últimos quadrimestres de 2012. No primeiro quadrimestre de 2013 houve uma variação negativa de 15,5% no percentual de demandas concluídas. Ressalta-se que as demandas recebidas são encaminhadas aos serviços/setores responsáveis; e o Ministério da Saúde preconiza que estes enviem a resposta cabível no período de 8 a 90 dias.

11. Taxa de internação hospitalar em pessoas idosas por fratura de fêmur

Descrição do indicador	Metodologia de cálculo	Fontes dos dados
Mede a ocorrência de internações hospitalares por Fratura do Fêmur na população com 60 anos ou mais de idade, pagas pelo Sistema Único de Saúde (SUS), em determinado local e período.	$\frac{\text{N}^\circ \text{ de inter. hospitalar por fratura do fêmur em pessoas com 60 anos ou mais, por local de residência}}{\text{Total da população com 60 anos ou mais, em mesmo período de tempo e local}} \times 10.000$	SIH e IBGE

Figura 21– Taxa de internação hospitalar em pessoas idosas por fratura de fêmur, em Pernambuco, no 2º e 3º quadrimestre/2012 e 1º trimestre/2013.

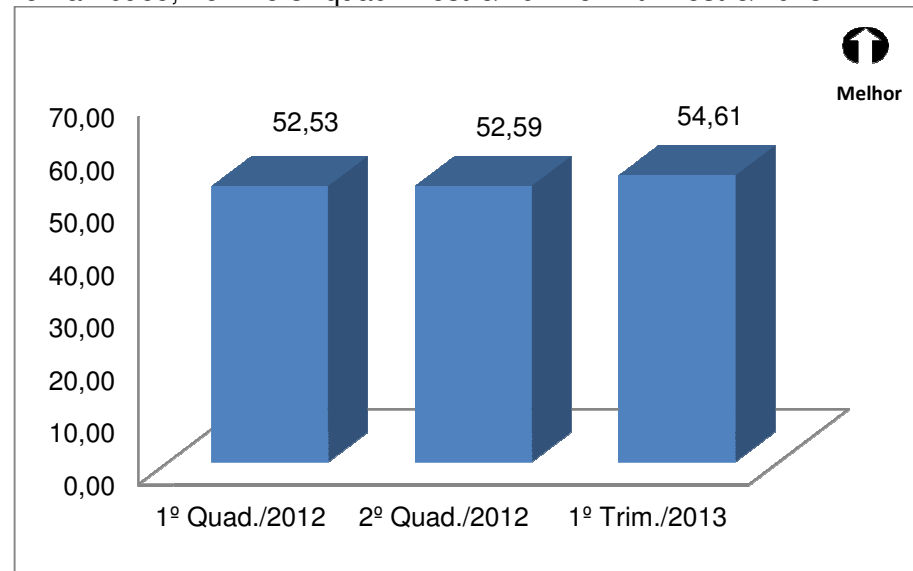


O país vivencia um aumento da expectativa de vida o que gera uma maior proporção de idosos na população. Em Pernambuco, segundo dados do Censo (IBGE, 2010), a população idosa corresponde a 10,7%. Nesse contexto, a fratura de fêmur tem apresentado incidência significativa nesse grupo. Tal fratura está relacionada à mortalidade aumentada e a perda funcional do idoso. Na comparação dos dois últimos quadrimestres de 2012 houve uma redução de 17,7%. O primeiro trimestre de 2013 apresentou uma taxa de 3,42 internações por fratura de fêmur para cada 10.000 idosos. Ressalta-se que a meta anual do Estado para este indicador é de 10,08 internações por fratura de fêmur para cada 10.000 idosos.

12. Proporção de partos normais na rede Estadual

Descrição do indicador	Metodologia de cálculo	Fontes dos dados
Mede o percentual de partos normais realizados na rede estadual.	$\frac{\text{Total do procedimento parto normal} \times 100}{\text{Total de procedimentos de parto}}$	SIH

Figura 22– Proporção de partos normais na rede estadual, em Pernambuco, no 2º e 3º quadrimestre/2012 e 1º trimestre/2013.



A Organização Mundial de Saúde (OMS) recomenda que apenas 15% do total de partos correspondam ao parto cesáreo e sua realização deve ser restrita, acontecendo em casos específicos, pois tal procedimento implica em maiores riscos do que o vaginal. Dessa forma, o parto normal é recomendado pelo Ministério da Saúde por ser mais seguro e deve-se disponibilizar todos os recursos para que ele aconteça. Portanto, este indicador permite avaliar indiretamente a qualidade da assistência prestada no pré-natal e durante o parto. Na comparação dos dois quadrimestres de 2012, observa-se que este indicador não apresentou variações significativas. Já no primeiro trimestre do ano 2013 a proporção de partos normais representou 54,61%. Embora esteja abaixo do parâmetro recomendado pela OMS, este indicador ficou acima da meta pactuada para o Estado (48%).

