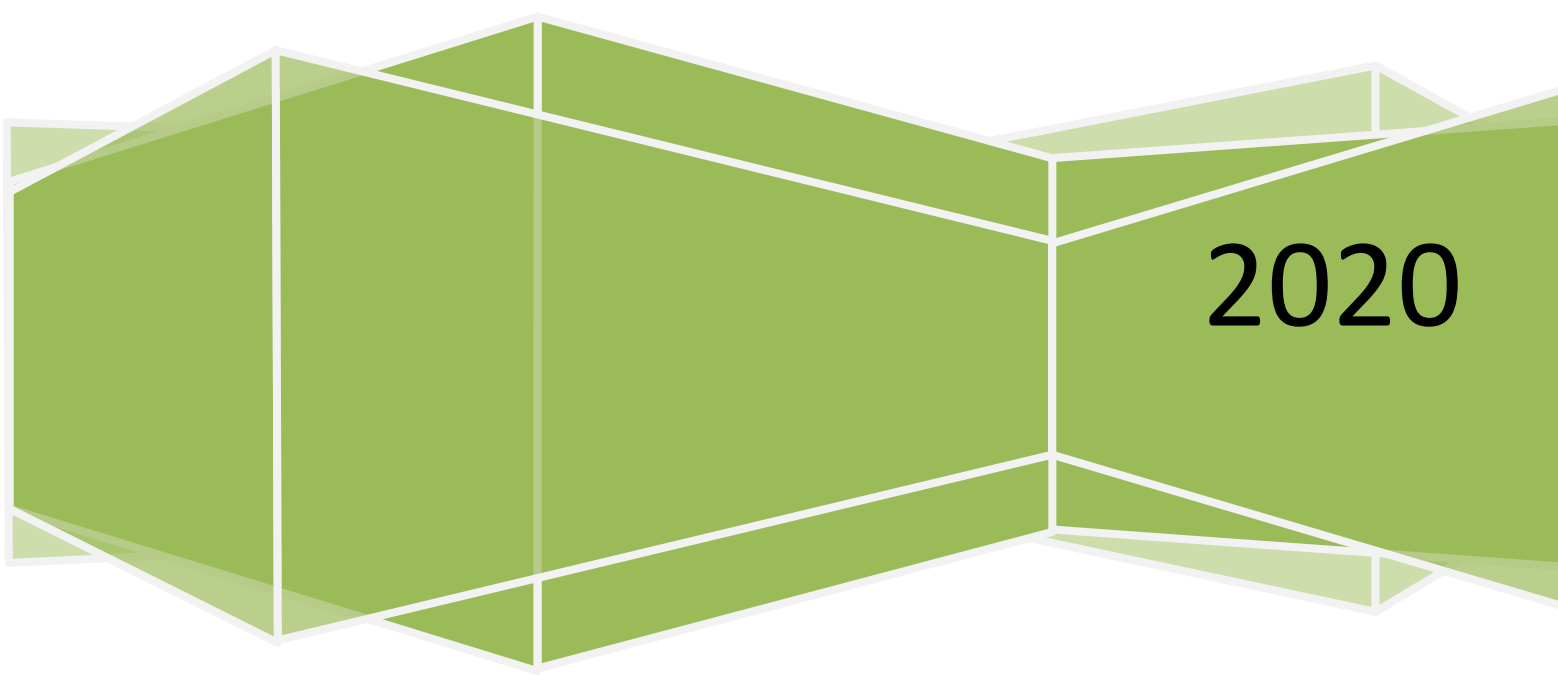




SECRETARIA DE SAÚDE DE PERNAMBUCO

RELATÓRIO DETALHADO QUADRIMESTRAL

2º QUADRIMESTRE DE 2020



2020



SECRETARIA DE SAÚDE DE PERNAMBUCO

RELATÓRIO DETALHADO QUADRIMESTRAL

Período de referência: Maio-Agosto/2020

Relatório de Gestão referente ao segundo quadrimestre do exercício de 2020, apresentado aos órgãos de controle interno e externo aos quais esta Secretaria de Saúde está obrigada nos termos da Lei Complementar nº141/12. Elaborado de acordo com as exigências da referida Lei quanto ao montante e a fonte de recursos aplicados, auditorias concluídas ou iniciadas e oferta e produção de serviços prestados, cotejadas com os indicadores de saúde.



DADOS DE IDENTIFICAÇÃO	4
APRESENTAÇÃO	5
EXECUÇÃO ORÇAMENTÁRIA.....	8
AUDITORIAS REALIZADAS	24
OFERTA E PRODUÇÃO DE SERVIÇOS	31
INDICADORES	47
1. Cobertura da Atenção Básica	48
2. Proporção de Internações por Condições Sensíveis a Atenção Primária - ICSAP	49
3. Tratamentos de Pacientes com Doenças Renais Crônicas	50
4. Percentual de demandas atendidas na Ouvidoria	51
5. Proporção de partos normais na rede Estadual.....	52
PROGRAMAÇÃO ANUAL DE SAÚDE – PAS2020.....	53
Diretrizes do PES 2020-2023	55
Diretriz 1: Fortalecimento da Atenção Primária	56
Diretriz 2: Desenvolvimento e Aperfeiçoamento com acesso regionalizado às ações de MAC ...	57
Diretriz 3: Fortalecimento da Política de Assistência Farmacêutica	59
Diretriz 4: Desenvolvimento das Ações Estratégicas de Vigilância em Saúde	60
Diretriz 5: Qualificação e Inovação dos Processos de Governança e Gestão Estratégica e Participativa.....	61
Diretriz 6: Ampliação dos Investimentos em Saúde	63
AÇÕES DE ENFRENTAMENTO À COVID19	64
Cenário Epidemiológico da COVID19	65
Medidas Assistenciais Adotadas	70
Anexo I- Gestão Estadual	71
Anexo II- Gestão Municipal	73
Despesas Covid-19	78
Monitoramento da Programação Anual de Saúde – PAS2020 - COVID-19.....	82



DADOS DE IDENTIFICAÇÃO

Identificação

UF: PE

Quadrimestre a que se refere o relatório: 2º Quadrimestre 2020 (Maio-Agosto)

Secretaria de Saúde

Razão Social da Secretaria de Saúde: Secretaria de Saúde do Estado de Pernambuco

CNPJ: 10.572.048/0001-28

Endereço da Secretaria de Saúde: Rua Dona Maria Augusta Nogueira, 519, Bongi

Recife – PE; **CEP:** 50751-530

Telefone: (81) 3184-0104

Fax: 3184-0145/ 3184-0146

E-mail: adm.gab.ses@gmail.com

Site da Secretaria: <http://portal.saude.pe.gov.br/>

Secretária de Saúde

Nome: André Longo Araújo de Melo

Data de posse: Ato 005 de 01 de janeiro de 2019

Plano de Saúde

A Secretaria de Saúde tem Plano de Saúde: (X) Sim () Não

Período a que se refere o Plano de Saúde: 2020-2023

Status: (X) Aprovado () Em análise

Aprovação no Conselho de Saúde: Resolução CES/PE nº801, de 04 de dezembro de 2019



APRESENTAÇÃO

No intuito de prestar contas e tornar público as ações realizadas no segundo quadrimestre do exercício de 2020, a Secretaria de Saúde do estado de Pernambuco, disponibiliza o presente documento em conformidade com a Lei Complementar Nº 141, de 13 de janeiro de 2012. A referida lei trata, em seu capítulo IV, seção III, **Da Prestação de Contas**, versando no Art. 36: “O gestor do SUS em cada ente da Federação elaborará Relatório detalhado referente ao quadrimestre anterior, o qual conterá, no mínimo, as seguintes informações:

I - montante e fonte dos recursos aplicados no período;

II - auditorias realizadas ou em fase de execução no período e suas recomendações e determinações;

III - oferta e produção de serviços públicos na rede assistencial própria, contratada e conveniada, cotejando esses dados com os indicadores de saúde da população em seu âmbito de atuação.”

Em observância ao supracitado dispositivo legal, este instrumento está dividido em três capítulos.

O primeiro capítulo apresenta o montante e a fonte dos recursos aplicados no período através do relatório de execução orçamentária emitido pela Gerência de Programação e Orçamentação da Diretoria Geral de Planejamento e Gestão Participativa - SES/PE, onde pode ser observado que, no segundo quadrimestre/2020 foram liquidados R\$1.955.790.737,91 sendo 45,7% desse valor proveniente da fonte 101 - Recursos Ordinários - Administração Direta, 34,1% da fonte 144 - Recursos do SUS excluindo Convênios; e 20,2% de outras fontes (Quadro 1). Com relação ao grupo de despesas, 73,8% referem-se a outras despesas correntes, 25,2% a despesas com pessoal e encargos sociais e 1% a despesas com investimentos (Quadro 2).

Segundo dados do Relatório Resumido de Execução Orçamentária (RREO), emitido pela Secretaria da Fazenda Estadual, referente ao período em epígrafe, o Estado arrecadou em receita líquida de impostos e transferências constitucionais e legais até segundo quadrimestre R\$14.096.252.000,00 liquidando em despesas com ações e serviços públicos de saúde um total de R\$2.305.195.000,00

Para efeito de cálculo do percentual aplicado na saúde, preconizado na Lei Complementar 141 de janeiro de 2012, que assegura minimamente a aplicação de 12% das receitas estaduais para ações e serviços de saúde, o estado aplicou no período 16,35%.

No segundo capítulo são apresentadas as Auditorias realizadas e/ou encerradas no período de maio a agosto de 2020 em todo o Estado, onde constam as recomendações/determinações. Neste período foram realizadas 21 Auditorias, 43% destas foram encerradas (Tabela 1). No que se refere à **Natureza da auditoria**, 57% foram auditorias regulares 43% especial ou extraordinária (Tabela 2). No que se refere ao **tipo da auditoria**, 43% foi de gestão e 57% de serviços (Tabela 3). De acordo com



SECRETARIA DE SAÚDE DE PERNAMBUCO

classificação adotada pelo Componente Estadual do Sistema Nacional de Auditoria, entende-se por **Gestão**, quando o objeto da auditoria é um sistema de saúde (municipal, estadual, nacional) com relevância para aspectos como o financiamento, a acessibilidade, a cobertura, a equidade, a execução dos planos e programas de saúde, assim como os convênios e contratos firmados, a qualidade e/ou o controle social. Já para a classificação **Serviços**, a auditoria é voltada para verificação de conformidades ou não, segundo as normas vigentes para o período auditado; quanto à análise da estrutura física e funcional, toda a organização da unidade prestadora de serviços ambulatoriais ou hospitalares, de toda a rede de saúde pública e/ou complementar, aos acessos aos serviços de saúde e protocolos, fluxos, normas, rotinas de atendimento dentre outros.

O terceiro capítulo, referente à produção da rede assistencial sob gestão estadual (própria, contratada e conveniada), traz dados de oferta de leitos, produção hospitalar e ambulatorial de acordo com o estabelecimento de saúde, o grupo e o subgrupo do procedimento, estabelecidos em concordância com a tabela de procedimentos, medicamentos e OPM - Órteses, Próteses e Materiais Especiais do SUS.

Com relação à rede assistencial, o Estado conta com 8.558 estabelecimentos de saúde, estando 2,76% (236) sob gestão estadual, 96,42% (8.252) sob gestão municipal e 0,8% (70) sob gestão dupla (Tabela 4).

Em relação aos leitos sob gestão estadual e dupla, mais da metade se distribui entre leitos cirúrgicos e clínicos (24,8% e 36,1% respectivamente). Os leitos complementares correspondem a 13,8% do total de leitos (Figura 3), onde 19,4% são Unidades de Cuidado Intermediário – UCI e 80,6% são Unidades de Tratamento Intensivo – UTI. Dentre os leitos de UTI, 67,2% são de natureza própria, 3,4% contratados e 29,4% conveniados (Figura 4).

Ao se analisar a oferta e produção dos serviços de estabelecimentos sob gestão estadual, verifica-se que a rede própria foi responsável pela realização da maioria dos procedimentos a nível ambulatorial: 99,6% das ações de promoção e prevenção em saúde; 77,5% dos procedimentos com finalidade diagnóstica, 86% dos procedimentos clínicos; 92,3% dos procedimentos cirúrgicos, 83,5% de Órtese, Prótese e Materiais Especiais e 26,5% dos Transplantes de Órgãos, Tecidos e Células (Figura 5). A Distribuição de “Medicamentos” e “Ações complementares de atenção à saúde” são de execução exclusiva da rede própria Estadual (Tabela 7).

No que se refere à produção hospitalar sob gestão estadual, a rede própria realizou 84,4% dos procedimentos clínicos; 82,6% dos procedimentos cirúrgicos e 79,6% de procedimentos com finalidade diagnóstica e uma menor participação no grupo de procedimento de transplantes de órgãos e tecidos (13%) (Figura 6).

Quanto à complexidade dos procedimentos realizados pelos estabelecimentos sob gestão estadual, observa-se que, a nível ambulatorial, a rede própria realizou 98,6% dos procedimentos de atenção básica, 84,9% de média complexidade e 96,6% de alta complexidade (Tabela 14). Em nível



SECRETARIA DE SAÚDE DE PERNAMBUCO

hospitalar, a rede própria sob gestão estadual respondeu por 85,8% dos procedimentos de média e 59,9% de alta complexidade (Tabela 11).

Em seguida, apresenta-se um elenco de 5 indicadores assistenciais, quais sejam: Cobertura da Atenção Básica, Proporção de Internações por Condições Sensíveis a Atenção Básica – ICSAB, Tratamentos de Pacientes com Doenças Renais Crônicas, Percentual de demandas atendidas na Ouvidoria, Proporção de partos normais na rede Estadual.

É importante ressaltar que, neste quadrimestre, o Estado encontrava-se realizando ações de enfrentamento à pandemia do Novo Coronavírus (SARS-Cov-2), confirmando o primeiro caso no dia 05 de março. Até 30 de agosto foram registrados 125.539 casos e 7.593 óbitos.

A título de custeio das ações de enfrentamento e combate à Covid-19, o Estado recebeu do governo Federal, em repasses fundo a fundo, o montante de R\$ 458.412.103,52 no período de março e agosto, transferindo aos municípios R\$19.301.208,00 através da Resolução CIB nº 5275 de 24/03/2020. Além do que, o Estado investiu R\$102.742.759,41 em ações de enfrentamento à pandemia. No que se refere a rede de atendimento, em agosto, o Estado contava com 1.007 leitos de UTI Adulto - Covid-19 e 40 leitos UTI Pediátrica Covid-19, estando disponíveis para atendimento, no período, 328 leitos UTI Adulto - Covid-19 e 10 UTI leitos UTI Pediátrica Covid-19.

A Secretaria Estadual de Saúde de Pernambuco (SES/PE) disponibiliza o presente relatório em seu sítio eletrônico no endereço <<http://portal.saude.pe.gov.br/informacoes-em-saude/relatorio-gestor/>> que se constitui num importante documento para conhecimento dos gastos e ações desenvolvidas pela gestão e, conseqüentemente, para a avaliação da mesma, onde todos poderão contribuir efetivamente para o fortalecimento do Sistema Único de Saúde no estado de Pernambuco.



SECRETARIA DE SAÚDE DE PERNAMBUCO

EXECUÇÃO ORÇAMENTÁRIA



SECRETARIA DE SAÚDE DE PERNAMBUCO

Quadro 1 – Relatório de Execução Orçamentária 2020 por fonte – Visão geral do 1º e 2º quadrimestres.

Fonte	Liquidado 1º quadrimestre	Liquidado 2º quadrimestre	Liquidado Total
101 - Recursos Ordinários - Adm. Direta	1.267.269.680,32	893.971.432,91	2.161.241.113,23
102 - Recursos de Convênios a Fundo Perdido - Adm. Direta	-	1.058.916,27	1.058.916,27
104 - Recursos Diretamente Arrecadados - Adm. Direta	76.721,28	9.120.423,40	9.197.144,68
116 - Recursos do Fundo Estadual de Combate e Erradicação da Pobreza - FECEP	65.512.840,81	84.569.236,06	150.082.076,87
140- Operações de Crédito Multissetoriais	17.296.085,41	-4.378.369,20 ¹	12.917.716,21
144 - Recursos do SUS Exclusive Convênios	548.227.853,69	667.066.767,69	1.215.294.621,38
162 - Recursos Oriundos da Cessão Onerosa do Bônus de Assinatura do Pré-Sal para Municípios e Estados	1.898.207,73	-	1.898.207,73
164 - Recursos o Programa Federativo de Enfrentamento ao Coronavírus - Aplicação SUS e SUAS	-	202.247.740,19	202.247.740,19
165 - Recursos do Programa Federativo de Enfrentamento ao Coronavírus - Livre Aplicação	-	83.834.841,21	83.834.841,21
261 - Recursos Captados para Compensação Ambiental	-	18.299.749,38	18.299.749,38
Total geral	1.900.281.389,24	1.955.790.737,91	3.856.072.127,15

Fonte: SES- Diretoria Geral de Planejamento - Gerência de Programação e Orçamentação

Dados gerados em 24/09/2020, sujeitos a alteração.

Nota: Estorno de liquidação provavelmente por troca de fonte por solicitação da SEFAZ

Quadro 2 – Relatório de Execução Orçamentária 2020 por grupo de despesas – Visão geral do 1º e 2º quadrimestres.

Grupo de despesa	Liquidado 1º quadrimestre	Liquidado 2º quadrimestre	Liquidado Total
1 - Pessoal e Encargos Sociais	434.497.710,65	493.477.478,18	927.975.188,83
3 - Outras despesas correntes	1.376.093.633,62	1.442.561.221,04	2.818.654.854,66
4 – Investimentos	89.690.047,97	19.752.039,69	109.442.086,66
Total geral	1.900.281.389,24	1.955.790.738,91	3.856.072.127,15

Fonte: SES- Diretoria Geral de Planejamento - Gerência de Programação e Orçamentação

Dados gerados em 24/09/2020, sujeitos a alteração.



SECRETARIA DE SAÚDE DE PERNAMBUCO

Quadro 3 – Relatório de Execução Orçamentária 2020 segundo ação e fonte – Visão detalhada do 2º quadrimestre

Ação / Fonte	101	102	104	144	116	140	164	165	261	Liquidado Total
3085 IMPLEMENTAÇÃO DE AÇÕES PARA VALORIZAÇÃO DO SERVIDOR	0,00									0,00
3438 IMPLEMENTAÇÃO DO SISTEMA DE REGULAÇÃO, CONTROLE E AVALIAÇÃO DO SUS	928.186,78			665.760,75						1.593.947,53
3082 FORMAÇÃO E QUALIFICAÇÃO DE RECURSOS HUMANOS PARA O SUS	1.000,00		355.011,72	313.711,44						669.723,16
602 MANUTENÇÃO DO PESSOAL DA SECRETARIA DE SAÚDE E DO PESSOAL DE RESIDÊNCIA MÉDICA E OUTRAS RESIDÊNCIAS	150.142.012,38						163.674.799,56	77.259.137,14		391.075.949,08
3647 AÇÕES E SERVIÇOS PÚBLICOS DE SAÚDE PRESTADOS PELO HEMOPE	21.412.914,25			9.220.627,63						30.633.541,88
3648 AÇÕES E SERVIÇOS PÚBLICOS DE SAÚDE PRESTADOS PELA UPE	70.854.104,27			58.755.557,37						129.609.661,64
4611 GARANTIA DA OFERTA DE PROCEDIMENTOS DE MÉDIA E ALTA COMPLEXIDADE AMBULATORIAL E HOSPITALAR - REDE COMPLEMENTAR	107.832.202,68		0,00	298.142.181,39					1.452.176,12	407.426.560,19
2174 VIGILÂNCIA SANITÁRIA PARA O CONTROLE DE PRODUTOS E SERVIÇOS DE INTERESSE À SAÚDE				621.674,81						621.674,81
2164 VIGILÂNCIA EPIDEMIOLÓGICA E AMBIENTAL PARA O CONTROLE DAS DOENÇAS E AGRAVOS				7.830.507,04						7.830.507,04
597 CONTRIBUIÇÕES PATRONAIS DA SECRETARIA DE SAÚDE AO FUNAFIN	48.206.285,04						33.547.218,38	6.108.565,51		87.862.068,93
599 CONCESSÃO DE VALE TRANSPORTE E AUXÍLIO ALIMENTAÇÃO A SERVIDORES DA SECRETARIA DE SAÚDE	7.773.853,46						2.609.010,40			10.382.863,86
4323 QUALIFICAÇÃO DO ATENDIMENTO INTEGRAL ÀS MULHERES, GESTANTES E SEUS FILHOS	294.904,50									294.904,50
3093 FORTALECIMENTO DAS AÇÕES DE PREVENÇÃO E TRATAMENTO DAS DST / AIDS, HEPATITE VIRAIS, HTLV E SÍFILIS CONGÊNITA NOS MUNICÍPIOS				175,20						175,20
4435 MELHORIA DA ATENÇÃO INTEGRAL À SAÚDE - POLÍTICAS ESTRATÉGICAS	232,11			937,56						1.169,67
2139 IMPLEMENTAÇÃO DAS AÇÕES DA CENTRAL DE TRANSPLANTES ESTADUAL				-43.034,33						-43.034,33
3126 AQUISIÇÃO DE MEDICAMENTOS E INSUMOS FARMACÉUTICOS EXCEPCIONAIS E ESPECIAIS	25.422.176,75			4.002.983,97	15.104.805,99					44.529.966,71
2104 CONTROLE E ERRADICAÇÃO DAS DOENÇAS IMUNOPREVENÍVEIS NO ESTADO	2.366.637,30			-7.228,40						2.359.408,90
4605 ADEQUAÇÃO DAS INSTALAÇÕES FÍSICAS DA SECRETARIA DE SAÚDE	37.745.715,80			13.976,67						37.759.692,47
4606 OPERAÇÃO E MANUTENÇÃO DAS ATIVIDADES DE INFORMÁTICA DO FUNDO ESTADUAL DE SAÚDE - FES-PE	9.494.930,30		218.551,19						469.680,44	10.183.161,93
2067 ASSISTÊNCIA À SAÚDE NAS UNIDADES PRISIONAIS (UPS)				5.428.810,00						5.428.810,00
4217 MELHORIA DA ATENÇÃO BÁSICA	0,00				4.992,00					4.992,00
2178 AMPLIAÇÃO DA COBERTURA ESTADUAL DE ASSISTÊNCIA PRÉ-HOSPITALAR MÓVEL/SAMU	7.992.737,03			308.000,00						8.300.737,03
2153 MANUTENÇÃO DA OUVIDORIA DO FUNDO ESTADUAL DE SAÚDE - FES-PE				0,00						0,00
1478 IMPLEMENTAÇÃO DE AÇÕES EMERGENCIAIS DE COMBATE A EPIDEMIA DE DENGUE E DEMAIS DOENÇAS TRANSMITIDAS PELO MOSQUITO Aedes Aegypti	711.958,20				945.163,63					1.657.121,83
4553 AMPLIAÇÃO, REFORMA E EQUIPAGEM DE UNIDADES DE SAÚDE	15.548.923,00	788.026,44	3.176.270,19	3.669.179,20		-4.378.369,20			948.009,06	19.752.038,69
4405 SUPORTE ÀS ATIVIDADES FINIS DO FUNDO ESTADUAL DE SAÚDE - FES-PE - SEDE	6.942.204,17			671.676,58						7.613.880,75
4422 FORTALECIMENTO DO CONTROLE E DA PARTICIPAÇÃO SOCIAL	71.822,26			3.283,00						75.105,26
2089 ATENÇÃO À SAÚDE DA MULHER	1.000.000,00									1.000.000,00
3435 MANUTENÇÃO DO PROGRAMA DE REDUÇÃO DE ACIDENTES DE MOTOS	42.083,10									42.083,10
2393 GARANTIA DA OFERTA DE PROCEDIMENTOS DE MÉDIA E ALTA COMPLEXIDADE AMBULATORIAL E HOSPITALAR - REDE PRÓPRIA SOB GESTÃO ESTADUAL	121.509.560,05		4.979.222,30	84.438.857,43	67.359.274,44				0,00	278.286.914,22
2396 GARANTIA DA OFERTA DE PROCEDIMENTOS DE MÉDIA E ALTA COMPLEXIDADE AMBULATORIAL E HOSPITALAR - TRANSFERÊNCIA A CONSÓRCIOS, MUNICÍPIOS E UNIÃO	100.000,00			19.763.328,78	1.155.000,00					21.018.328,78
4610 GARANTIA DA OFERTA DE PROCEDIMENTOS DE MÉDIA E ALTA COMPLEXIDADE AMBULATORIAL E HOSPITALAR - REDE PRÓPRIA SOB GESTÃO DE ENTIDADES FILANTRÓPICAS	249.157.171,04		0,00	157.918.250,37					15.429.883,76	422.505.305,17
2400 SUPORTE ÀS ATIVIDADES FINIS DAS GERÊNCIAS REGIONAIS DE SAÚDE - GERES	1.244.533,39		391.368,00							1.635.901,39
2630 FORTALECIMENTO DA SAÚDE DO TRABALHADOR				7.570,25						7.570,25
2141 OPERACIONALIZAÇÃO DO LABORATÓRIO CENTRAL DE SAÚDE PÚBLICA DE PERNAMBUCO - LACEN.	2.710.155,23			14.146.971,77						16.857.127,00
1778 ENCARGOS COM INSS DO PESSOAL CONTRATADO E COMISSIONADO DA SECRETARIA DE SAÚDE	2.365.820,71						617.986,16	467.138,56		3.450.945,43
3145 Encargos Gerais do FES-PE	2.099.309,11						1.798.725,69			3.898.034,80
2436 Implantação e manutenção do Núcleo Estadual de Telessaúde da SES		270.889,83								270.889,83
3649 Ações e Serviços Públicos de Saúde Prestados pelo Distrito Estadual de Fernando de Noronha - DEFN				1.193.009,21						1.193.009,21
Liquidado Total	893.971.432,91	1.058.916,27	9.120.423,40	667.066.767,69	84.569.236,06	-4.378.369,20	202.247.740,19	83.834.841,21	18.299.749,38	1.955.790.737,91

Fonte: SES- Diretoria Geral de Planejamento - Gerência de Programação e Orçamentação
 Dados gerados em 24/09/2020, sujeitos a alteração.



SECRETARIA DE SAÚDE DE PERNAMBUCO

Quadro 4 – Relatório de Execução Orçamentária 2020 segundo ação e subação/fonte – Visão detalhada do 2º quadrimestre

Ação e Subação/ Fonte	101	102	104	144	116	140	164	165	261	Liquidado Total
2067 ASSISTÊNCIA À SAÚDE NAS UNIDADES PRISIONAIS (UPS)				5.428.810						5.428.810
0 OUTRAS MEDIDAS				5.428.810						5.428.810
2104 CONTROLE E ERRADICAÇÃO DAS DOENÇAS IMUNOPREVENÍVEIS NO ESTADO	2.366.637			- 7.228						2.359.409
0 OUTRAS MEDIDAS	2.366.637			- 7.228						2.359.409
2139 IMPLEMENTAÇÃO DAS AÇÕES DA CENTRAL DE TRANSPLANTES ESTADUAL				- 43.034						- 43.034
0 OUTRAS MEDIDAS				- 43.034						- 43.034
2153 MANUTENÇÃO DA OUVIDORIA DO FUNDO ESTADUAL DE SAÚDE - FES-PE				-						-
0 OUTRAS MEDIDAS				-						-
2164 VIGILÂNCIA EPIDEMIOLÓGICA E AMBIENTAL PARA O CONTROLE DAS DOENÇAS E AGRAVOS				7.830.507						7.830.507
0 OUTRAS MEDIDAS				6.635.798						6.635.798
A058 MANUTENÇÃO DO PROGRAMA SANAR				1.194.709						1.194.709
2174 VIGILÂNCIA SANITÁRIA PARA O CONTROLE DE PRODUTOS E SERVIÇOS DE INTERESSE À SAÚDE				621.675						621.675
0 OUTRAS MEDIDAS				621.675						621.675
2178 AMPLIAÇÃO DA COBERTURA ESTADUAL DE ASSISTÊNCIA PRÉ-HOSPITALAR MÓVEL/SAMU	7.992.737			308.000						8.300.737
B298 PRESTAÇÃO DE SERVIÇO DE ASSISTÊNCIA PRÉ-HOSPITALAR MÓVEL - SAMU	7.992.737			308.000						8.300.737
3082 FORMAÇÃO E QUALIFICAÇÃO DE RECURSOS HUMANOS PARA O SUS	1.000		355.012	313.711						669.723
0 OUTRAS MEDIDAS	1.000		355.012	257.468						613.480
B439 MANUTENÇÃO DA COORDENAÇÃO ESTADUAL DO PROGRAMA DE VALORIZAÇÃO DO PROFISSIONAL DA ATENÇÃO BÁSICA - PROVAB				6.262						6.262
1321 MANUTENÇÃO DAS ATIVIDADES DA ESCOLA DE SAÚDE PÚBLICA			-	49.981						49.981
3085 IMPLEMENTAÇÃO DE AÇÕES PARA VALORIZAÇÃO DO SERVIDOR	-									-
0 OUTRAS MEDIDAS	-									-
3093 FORTALECIMENTO DAS AÇÕES DE PREVENÇÃO E TRATAMENTO DAS DST / AIDS, HEPATITE VIRAIIS, HTLV E SÍFILIS CONGÊNITA NOS MUNICÍPIOS				175						175
0 OUTRAS MEDIDAS				175						175
3438 IMPLEMENTAÇÃO DO SISTEMA DE REGULAÇÃO, CONTROLE E AVALIAÇÃO DO SUS	928.187			665.761						1.593.948
0 OUTRAS MEDIDAS	928.187			665.761						1.593.948

Continua



SECRETARIA DE SAÚDE DE PERNAMBUCO

Continuação

Ação e Subação/ Fonte	101	102	104	144	116	140	164	165	261	Liquidado Total
3647 AÇÕES E SERVIÇOS PÚBLICOS DE SAÚDE PRESTADOS PELO HEMOPE	21.412.914			9.220.628						30.633.542
0 OUTRAS MEDIDAS	21.412.914			9.220.628						30.633.542
3648 AÇÕES E SERVIÇOS PÚBLICOS DE SAÚDE PRESTADOS PELA UPE	70.854.104			58.755.557						129.609.662
0 OUTRAS MEDIDAS	70.854.104			58.755.557						129.609.662
4217 MELHORIA DA ATENÇÃO BÁSICA	-				4.992					4.992
362 EDUCAÇÃO PERMANENTE PARA AS EQUIPES DA ESTRATÉGIA DE SAÚDE DA FAMÍLIA	-				4.992					4.992
4323 QUALIFICAÇÃO DO ATENDIMENTO INTEGRAL ÀS MULHERES, GESTANTES E SEUS FILHOS	294.905									294.905
248 IMPLEMENTAÇÃO DO PROGRAMA MÃE CORUJA PERNAMBUCANA	294.905									294.905
4435 MELHORIA DA ATENÇÃO INTEGRAL À SAÚDE - POLÍTICAS ESTRATÉGICAS	232			938						1.170
A594 FORTALECIMENTO DA ATENÇÃO INTEGRAL DA SAÚDE MENTAL	232									232
A690 IMPLEMENTAÇÃO DE AÇÕES DE ALIMENTAÇÃO E NUTRIÇÃO NOS MUNICÍPIOS				938						938
4605 ADEQUAÇÃO DAS INSTALAÇÕES FÍSICAS DA SECRETARIA DE SAÚDE	37.745.716			13.977						37.759.692
0 OUTRAS MEDIDAS	17.994									17.994
B291 SERVIÇOS DE APOIO ADMINISTRATIVO E MANUTENÇÃO PREDIAL DA SECRETARIA DE SAÚDE	24.512.170									24.512.170
B579 DESPESAS COM MANUTENÇÃO DE VEÍCULOS DO FES/SECRETARIA DE SAÚDE	24.433			13.977						38.410
980 DESPESAS COM SERVIÇOS DE PORTARIA DA SECRETARIA ESTADUAL DE SAÚDE- SES	2.740.566									2.740.566
B289 PRESTAÇÃO DE SERVIÇOS DE LIMPEZA E CONSERVAÇÃO DA SECRETARIA DE SAÚDE - SEDE	1.104.260									1.104.260
B290 FORNECIMENTO DE SEGURANÇA PESSOAL E PATRIMONIAL NA SECRETARIA DE SAÚDE - SEDE	9.346.293									9.346.293
4606 OPERAÇÃO E MANUTENÇÃO DAS ATIVIDADES DE INFORMÁTICA DO FUNDO ESTADUAL DE SAÚDE - FES-PE	9.494.930		218.551						469.680	10.183.162
0 OUTRAS MEDIDAS	6.024.828		99.932						469.680	6.594.441
197 Manutenção da rede digital corporativa de governo - FES-PE	3.470.102		118.619							3.588.721

Continua



SECRETARIA DE SAÚDE DE PERNAMBUCO

Continuação

Ação e Subação/ Fonte	101	102	104	144	116	140	164	165	261	Liquidado Total
4611 GARANTIA DA OFERTA DE PROCEDIMENTOS DE MÉDIA E ALTA COMPLEXIDADE AMBULATORIAL E HOSPITALAR - REDE COMPLEMENTAR	107.832.203		-	298.142.181					1.452.176	407.426.560
B146 GARANTIA DA OFERTA DE PROCEDIMENTOS DE MÉDIA E ALTA COMPLEXIDADE AMBULATORIAL E HOSPITALAR - REDE CONTRATADA (ENTIDADES PRIVADAS)	50.154.132		-	82.157.267					-	132.311.398
B145 GARANTIA DA OFERTA DE PROCEDIMENTOS DE MÉDIA E ALTA COMPLEXIDADE AMBULATORIAL E HOSPITALAR - REDE CONVENIADA (ENTIDADES FILANTRÓPICAS)	57.678.071		-	215.984.915					1.452.176	275.115.162
597 CONTRIBUIÇÕES PATRONAIS DA SECRETARIA DE SAÚDE AO FUNAFIN	48.206.285						33.547.218	6.108.566		87.862.069
0 OUTRAS MEDIDAS	48.206.285						33.547.218	6.108.566		87.862.069
599 CONCESSÃO DE VALE TRANSPORTE E AUXÍLIO ALIMENTAÇÃO A SERVIDORES DA SECRETARIA DE SAÚDE	7.773.853						2.609.010			10.382.864
B294 FORNECIMENTO DE VALE ALIMENTAÇÃO PARA SERVIDORES DA SECRETARIA DE SAÚDE	3.719.535						2.609.010			6.328.545
B297 FORNECIMENTO DE VALE TRANSPORTE PARA SERVIDORES DA SECRETARIA DE SAÚDE	4.054.319									4.054.319
602 MANUTENÇÃO DO PESSOAL DA SECRETARIA DE SAÚDE E DO PESSOAL DE RESIDÊNCIA MÉDICA E OUTRAS RESIDÊNCIAS	150.142.012						163.674.800	77.259.137		391.075.949
0 OUTRAS MEDIDAS	150.142.012						163.674.800	77.259.137		391.075.949
3126 AQUISIÇÃO DE MEDICAMENTOS E INSUMOS FARMACÊUTICOS EXCEPCIONAIS E ESPECIAIS	25.422.177			4.002.984	15.104.806					44.529.967
A562 DEMANDAS JUDICIAIS PARA AQUISIÇÃO DE MEDICAMENTOS	8.509.616				4.324.521					12.834.137
B447 AQUISIÇÃO DE MEDICAMENTOS E INSUMOS FARMACÊUTICOS EXCEPCIONAIS E ESPECIAIS	7.834.608			4.002.984	4.406.301					16.243.894
966 AQUISIÇÃO DE MEDICAMENTOS E INSUMOS FARMACÊUTICOS EXCEPCIONAIS E ESPECIAIS DECORRENTES DE AÇÕES CIVIS PÚBLICAS	2.278.216				5.191.533					7.469.749
2032 Aquisição de Medicamentos e Insumos Farmacêuticos para Atenção à Saúde nos Municípios	6.799.736				1.182.451					7.982.187
1478 IMPLEMENTAÇÃO DE AÇÕES EMERGENCIAIS DE COMBATE A EPIDEMIA DE DENGUE E DEMAIS DOENÇAS TRANSMITIDAS PELO MOSQUITO Aedes Aegypti	711.958				945.164					1.657.122
0 OUTRAS MEDIDAS	711.958				945.164					1.657.122

Continua



SECRETARIA DE SAÚDE DE PERNAMBUCO

Continuação

Ação e Subação/ Fonte	101	102	104	144	116	140	164	165	261	Liquidado Total
4553 AMPLIAÇÃO, REFORMA E EQUIPAGEM DE UNIDADES DE SAÚDE	15.548.923	788.026	3.176.270	3.669.179		- 4.378.369			948.009	19.752.039
0 OUTRAS MEDIDAS	7.802.560		2.088.668			- 4.378.369			254.611	5.767.470
A715 IMPLANTAÇÃO DE UPAS ESPECIALIDADES - GRANDE RECIFE	-									-
535 AMPLIAÇÃO, REFORMA E EQUIPAGEM DOS HOSPITAIS ESTADUAIS - HOSPITAL AGAMENON MAGALHÃES	1.596.149	750.800		138.212					83.757	2.568.919
536 AMPLIAÇÃO, REFORMA E EQUIPAGEM DOS HOSPITAIS ESTADUAIS - HOSPITAL BARÃO DE LUCENA				1.804.580					68.431	1.873.011
542 AMPLIAÇÃO, REFORMA E EQUIPAGEM DOS HOSPITAIS ESTADUAIS - HOSPITAL GETÚLIO VARGAS	238.735		-	1.500					8.190	248.425
546 AMPLIAÇÃO, REFORMA E EQUIPAGEM DOS HOSPITAIS ESTADUAIS - HOSPITAL REGIONAL DE SERRA TALHADA (PROF. AGAMENON MAGALHÃES)				22.971						22.971
547 AMPLIAÇÃO, REFORMA E EQUIPAGEM DOS HOSPITAIS ESTADUAIS - HOSPITAL REGIONAL INÁCIO DE SÁ - SALGUEIRO				8.852						8.852
588 AMPLIAÇÃO, REFORMA E EQUIPAGEM DOS HOSPITAIS ESTADUAIS - HOSPITAL REGIONAL DO AGRESTE - CARUARU	127.000			9.995						136.995
585 AMPLIAÇÃO, REFORMA E EQUIPAGEM DOS HOSPITAIS ESTADUAIS - HOSPITAL DA RESTAURAÇÃO	190									190
A591 AMPLIAÇÃO, REFORMA E EQUIPAGEM DA REDE DE LABORATÓRIOS PÚBLICOS	3.417.884			1.583.852						5.001.736
544 AMPLIAÇÃO, REFORMA E EQUIPAGEM DOS HOSPITAIS ESTADUAIS - HOSPITAL OTÁVIO DE FREITAS	90.270								533.020	623.290
A844 CONSTRUÇÃO E EQUIPAGEM DO HOSPITAL DA MULHER - CARUARU	-	37.226								37.226
A892 AMPLIAÇÃO, REFORMA E EQUIPAGEM DOS HOSPITAIS ESTADUAIS - HOSPITAL SÃO SEBASTIÃO - CARUARU	-									-
537 AMPLIAÇÃO, REFORMA E EQUIPAGEM DOS HOSPITAIS ESTADUAIS - HOSPITAL CORREIA PICANÇO				-						-
582 AMPLIAÇÃO, REFORMA E EQUIPAGEM DOS HOSPITAIS ESTADUAIS - HOSPITAL ULYSSES PERNAMBUCANO				89.217						89.217
A890 AMPLIAÇÃO, REFORMA E EQUIPAGEM DOS HOSPITAIS ESTADUAIS - HOSPITAL JABOATÃO DOS PRAZERES	3.889			10.000						13.889
539 Ampliação, reforma e equipagem dos hospitais estaduais - Hospital Dom Moura - Garanhuns	39.164									39.164
B066 Ampliação, reforma e equipagem dos hospitais estaduais - Hospital Pelópidas Silveira	-									-
A141 Implantação do Centro de Referência do Idoso no Hospital Geral de Areias	1.383.548			-						1.383.548

Continua



SECRETARIA DE SAÚDE DE PERNAMBUCO

Continuação

Ação e Subação/ Fonte	101	102	104	144	116	140	164	165	261	Liquidado Total
1064 Implantação de UPAs especialidades - Goiana	112.980									112.980
E636 Emenda Parlamentar	558.400									558.400
E587 Emenda Parlamentar	78.155									78.155
EHX3 Emenda Parlamentar	100.000									100.000
2130 Ampliação, reforma e equipagem do Hospital do Sertão Governador Eduardo Campos			1.087.602							1.087.602
4405 SUPORTE ÀS ATIVIDADES FINAS DO FUNDO ESTADUAL DE SAÚDE - FES-PE -SEDE	6.942.204			671.677						7.613.881
0 OUTRAS MEDIDAS	1.629.510									1.629.510
B573 DESPESAS COM TAXA DE ÁGUA E ESGOTO DO FES/SECRETARIA DE SAÚDE	149.741									149.741
B574 PRESTAÇÃO DE SERVIÇOS DE COLETA DE RESÍDUOS SÓLIDOS NO FES/SECRETARIA DE SAÚDE	931.196									931.196
B575 DESPESAS COM COMBUSTÍVEL DO FES/SECRETARIA DE SAÚDE	266.740			594.503						861.243
B576 PAGAMENTO DE DIÁRIAS DO FES/SECRETARIA DE SAÚDE	3.733									3.733
B577 DESPESAS COM TARIFA DE ENERGIA ELÉTRICA DA SEDE - FES/SECRETARIA DE SAÚDE	954.757									954.757
B578 DESPESAS COM LOCAÇÃO DE VEÍCULOS DA SEDE - FES/SECRETARIA DE SAÚDE	627.238			77.173						704.411
B292 PRESTAÇÃO DE SERVIÇO TERCEIRIZADO DE MOTORISTAS DA SECRETARIA DE SAÚDE - SEDE	2.364.318									2.364.318
2023 Ressarcimento das Despesas de Pessoal à Disposição da Secretaria de Saúde	14.972									14.972
4422 FORTALECIMENTO DO CONTROLE E DA PARTICIPAÇÃO SOCIAL	71.822			3.283						75.105
0 OUTRAS MEDIDAS				-						-
1359 MANUTENÇÃO DO CONSELHO ESTADUAL DE SAÚDE	71.822			3.283						75.105
2089 ATENÇÃO À SAÚDE DA MULHER	1.000.000									1.000.000
0 OUTRAS MEDIDAS	1.000.000									1.000.000
3435 MANUTENÇÃO DO PROGRAMA DE REDUÇÃO DE ACIDENTES DE MOTOS	42.083									42.083
A210 REALIZAÇÃO DE CAMPANHAS PARA REDUÇÃO DE VÍTIMAS DE ACIDENTES DE MOTO	42.083									42.083
2393 GARANTIA DA OFERTA DE PROCEDIMENTOS DE MÉDIA E ALTA COMPLEXIDADE AMBULATORIAL E HOSPITALAR - REDE PRÓPRIA SOB GESTÃO ESTADUAL	121.509.560		4.979.222	84.438.857	67.359.274				-	278.286.914
0 OUTRAS MEDIDAS	19.478.606		2.758.376	64.757.343						86.994.325
B293 PRESTAÇÃO DE SERVIÇO TERCEIRIZADO DE MAQUEIROS PARA ATENDIMENTO NAS UNIDADES DE SAÚDE	3.707.156									3.707.156

Continua



SECRETARIA DE SAÚDE DE PERNAMBUCO

Continuação

Ação e Subação/ Fonte	101	102	104	144	116	140	164	165	261	Liquidado Total
B295 FORNECIMENTO CENTRALIZADO DE INSUMOS ESSENCIAIS ÀS ATIVIDADES DA SECRETARIA DE SAÚDE E UNIDADES DE ATENDIMENTO	7.056.360									7.056.360
994 DESPESAS COM FORNECIMENTO DE ALIMENTAÇÃO PARENTERAL PARA PACIENTES DO SUS				177.286						177.286
B580 DESPESAS COM TARIFA DE ENERGIA ELÉTRICA DA REDE PRÓPRIA DE UNIDADES DE SAÚDE SOB GESTÃO ESTADUAL	7.207.050									7.207.050
B583 PAGAMENTO DE PLANTÃO EXTRA REALIZADO POR PROFISSIONAIS DE SAÚDE	37.692.353									37.692.353
B581 DESPESAS COM GASES MEDICINAIS NAS UNIDADES DE SAÚDE SOB GESTÃO ESTADUAL	1.691.943				803.725					2.495.667
C160 DEMANDAS JUDICIAIS PARA ATENDER OS PACIENTES DO SUS (EXCETO MEDICAMENTOS)	1.003.552			-	247.342					1.250.893
B582 PRESTAÇÃO DE SERVIÇOS DE LAVANDERIA DO FES/SECRETARIA DE SAÚDE	2.278.243								-	2.278.243
955 DESPESAS COM TAXA DE ÁGUA E ESGOTO DA REDE PRÓPRIA DE UNIDADES DE SAÚDE SOB GESTÃO ESTADUAL	3.679.407									3.679.407
1409 PRESTAÇÃO DE SERVIÇO TERCEIRIZADO DE MOTORISTAS DAS UNIDADES DE ATENDIMENTO	2.857.914									2.857.914
1423 PRESTAÇÃO DE SERVIÇOS DE LIMPEZA E CONSERVAÇÃO DAS UNIDADES DE ATENDIMENTO	14.770.756									14.770.756
1784 GARANTIA DA OFERTA DE PROCEDIMENTOS DE MÉDIA E ALTA COMPLEXIDADE AMBULATORIAL E HOSPITALAR - HOSPITAIS REGIONAIS	13.319.051			5.396.552						18.715.603
B584 DESPESAS COM LOCAÇÃO DE AMBULÂNCIAS PARA AS UNIDADES DE SAÚDE SOB GESTÃO ESTADUAL	6.767.170		2.220.846							8.988.016
1656 GARANTIA DA OFERTA DE PROCEDIMENTOS DE MÉDIA E ALTA COMPLEXIDADE AMBULATORIAL E HOSPITALAR - 06 GRANDES HOSPITAIS	-		-	12.404.977	66.308.208					78.713.185
2039 Despesas com fornecimento de alimentação Enteral para pacientes do SUS				1.702.700						1.702.700
2396 GARANTIA DA OFERTA DE PROCEDIMENTOS DE MÉDIA E ALTA COMPLEXIDADE AMBULATORIAL E HOSPITALAR - TRANSFERÊNCIA A CONSÓRCIOS, MUNICÍPIOS E UNIÃO	100.000			19.763.329	1.155.000					21.018.329
0 OUTRAS MEDIDAS	100.000			19.763.329	1.155.000					21.018.329
4610 GARANTIA DA OFERTA DE PROCEDIMENTOS DE MÉDIA E ALTA COMPLEXIDADE AMBULATORIAL E HOSPITALAR - REDE PRÓPRIA SOB GESTÃO DE ENTIDADES FILANTRÓPICAS	249.157.171		-	157.918.250					15.429.884	422.505.305
1005 PRESTAÇÃO DOS SERVIÇOS DE SAÚDE - HOSPITAL DOM MALAN	12.599.890			11.519.978						24.119.867

Continua



SECRETARIA DE SAÚDE DE PERNAMBUCO

Continuação

Ação e Subação/ Fonte	101	102	104	144	116	140	164	165	261	Liquidado Total
1006 PRESTAÇÃO DOS SERVIÇOS DE SAÚDE - HOSPITAL MIGUEL ARRAES	19.830.398			8.156.625						27.987.023
1007 PRESTAÇÃO DOS SERVIÇOS DE SAÚDE - HOSPITAL DOM HELDER CÂMARA	18.817.655		-	14.458.584						33.276.239
1008 PRESTAÇÃO DOS SERVIÇOS DE SAÚDE - HOSPITAL SÍLVIO MAGALHÃES	9.992.841			7.543.772						17.536.613
1009 PRESTAÇÃO DOS SERVIÇOS DE SAÚDE - HOSPITAL ERMÍRIO COUTINHO	4.681.251			3.152.219						7.833.469
1010 PRESTAÇÃO DOS SERVIÇOS DE SAÚDE - HOSPITAL MESTRE VITALINO	33.498.645			14.153.086					5.116.550	52.768.281
1011 PRESTAÇÃO DOS SERVIÇOS DE SAÚDE - HOSPITAL FERNANDO BEZERRA	9.139.364			-						9.139.364
1012 PRESTAÇÃO DOS SERVIÇOS DE SAÚDE - HOSPITAL PÊLÓPIDAS SILVEIRA	5.940.259			28.808.512						34.748.771
1013 PRESTAÇÃO DOS SERVIÇOS DE SAÚDE - HOSPITAL JOÃO MURILO DE OLIVEIRA	7.251.395			6.877.115					1.413.130	15.541.641
1014 PRESTAÇÃO DOS SERVIÇOS DE SAÚDE - UPA BARRA DE JANGADA	2.788.849			2.500.000						5.288.849
1015 PRESTAÇÃO DOS SERVIÇOS DE SAÚDE - UPA SÃO LOURENÇO DA MATA	2.840.958			2.500.000						5.340.958
1016 PRESTAÇÃO DOS SERVIÇOS DE SAÚDE - UPA CABO DE SANTO AGOSTINHO	1.736.260			2.500.000						4.236.260
1017 PRESTAÇÃO DOS SERVIÇOS DE SAÚDE - UPA PAULISTA	3.157.628			2.000.000						5.157.628
1018 PRESTAÇÃO DOS SERVIÇOS DE SAÚDE - UPA OLINDA	3.620.601			2.000.000						5.620.601
1019 PRESTAÇÃO DOS SERVIÇOS DE SAÚDE - UPA IGARASSU	3.187.837			2.000.000						5.187.837
1020 PRESTAÇÃO DOS SERVIÇOS DE SAÚDE - UPA ENGENHO VELHO	2.835.992			2.500.000						5.335.992
1021 PRESTAÇÃO DOS SERVIÇOS DE SAÚDE - UPA CARUARU	3.417.013			2.500.000						5.917.013
1022 PRESTAÇÃO DOS SERVIÇOS DE SAÚDE - UPA NOVA DESCOBERTA	4.370.339			2.500.000						6.870.339
1023 PRESTAÇÃO DOS SERVIÇOS DE SAÚDE - UPA CAXANGÁ	3.892.947			2.500.000					82.228	6.475.175
1024 PRESTAÇÃO DOS SERVIÇOS DE SAÚDE - UPA CURADO	3.633.489			2.500.000						6.133.489
1025 PRESTAÇÃO DOS SERVIÇOS DE SAÚDE - UPA IBURA	3.785.083			2.500.000						6.285.083
1026 PRESTAÇÃO DOS SERVIÇOS DE SAÚDE - UPA IMBIRIBEIRA	3.598.100			2.000.000						5.598.100
1027 PRESTAÇÃO DOS SERVIÇOS DE SAÚDE - UPA TORRÕES	3.234.186			2.500.000						5.734.186
1028 PRESTAÇÃO DOS SERVIÇOS DE SAÚDE - UPAE PETROLINA	5.573.640			3.947.500						9.521.140
1029 PRESTAÇÃO DOS SERVIÇOS DE SAÚDE - UPAE CARUARU	2.005.781									2.005.781
1030 PRESTAÇÃO DOS SERVIÇOS DE SAÚDE - UPAE SERRA TALHADA	3.313.600									3.313.600

Continua



SECRETARIA DE SAÚDE DE PERNAMBUCO

Continuação

Ação e Subação/ Fonte	101	102	104	144	116	140	164	165	261	Liquidado Total
1031 PRESTAÇÃO DOS SERVIÇOS DE SAÚDE - UPAE AFOGADOS DA INGAZEIRA	1.347.123									1.347.123
1032 PRESTAÇÃO DOS SERVIÇOS DE SAÚDE - UPAE SALGUEIRO	1.800.000									1.800.000
1033 PRESTAÇÃO DOS SERVIÇOS DE SAÚDE - UPAE GARANHUNS	2.950.000			8.381.490					1.227.455	12.558.945
1034 PRESTAÇÃO DOS SERVIÇOS DE SAÚDE - UPAE BELO JARDIM	1.800.000									1.800.000
1035 PRESTAÇÃO DOS SERVIÇOS DE SAÚDE - UPAE ARCOVERDE	1.800.000									1.800.000
1036 PRESTAÇÃO DOS SERVIÇOS DE SAÚDE - UPAE LIMOEIRO	897.638									897.638
1040 DESPESAS COM OPERAÇÃO DOS SERVIÇOS DE SAÚDE - UPAE OURICURI	708.420									708.420
1301 PRESTAÇÃO DOS SERVIÇOS DE SAÚDE - HOSPITAL RUI DE BARROS CORREIA	9.689.079			1.152.000						10.841.079
1655 PRESTAÇÃO DOS SERVIÇOS DE SAÚDE - HOSPITAL EMÍLIA CÂMARA	7.847.180									7.847.180
1810 PRESTAÇÃO DOS SERVIÇOS DE SAÚDE - HOSPITAL SÃO SEBASTIÃO	5.750.362									5.750.362
1854 PRESTAÇÃO DOS SERVIÇOS DE SAÚDE - UPAE GRANDE RECIFE	1.110.429									1.110.429
2105 Prestação dos serviços de saúde - Maternidade Brites de Albuquerque - OLINDA	9.274.393		-	3.168.000						12.442.393
2096 Prestação dos serviços de saúde - Hospital Nossa Senhora das Graças	27.233.823			6.192.000						33.425.823
2116 Prestação dos serviços de saúde - Hospital do Sertão Governador Eduardo Campos				4.752.309						4.752.309
2117 Prestação dos serviços de saúde - Hospital de Campanha em Petrolina				2.655.060						2.655.060
1080 Prestação dos serviços de saúde UPAE Goiana									7.590.521	7.590.521
2400 SUPORTE ÀS ATIVIDADES FINAS DAS GERÊNCIAS REGIONAIS DE SAÚDE - GERES	1.244.533		391.368							1.635.901
981 DESPESAS COM MANUTENÇÃO DAS GERÊNCIAS REGIONAIS DE SAÚDE - GERES	1.244.533		391.368							1.635.901
2630 FORTALECIMENTO DA SAÚDE DO TRABALHADOR				7.570						7.570
0 OUTRAS MEDIDAS				7.570						7.570
2141 OPERACIONALIZAÇÃO DO LABORATÓRIO CENTRAL DE SAÚDE PÚBLICA DE PERNAMBUCO - LACEN.	2.710.155			14.146.972						16.857.127
0 OUTRAS MEDIDAS	2.710.155			2.731.017						5.441.172
2120 Manutenção das atividades do Laboratório Central de Saúde Pública de Pernambuco - LACEN				11.415.955						11.415.955

Continua



SECRETARIA DE SAÚDE DE PERNAMBUCO

Ação e Subação/ Fonte										Conclusão
	101	102	104	144	116	140	164	165	261	Liquidado Total
1778 ENCARGOS COM INSS DO PESSOAL CONTRATADO E COMMISSIONADO DA SECRETARIA DE SAÚDE	2.365.821						617.986	467.139		3.450.945
0 OUTRAS MEDIDAS	2.365.821						617.986	467.139		3.450.945
3145 Encargos Gerais do FES-PE	2.099.309						1.798.726			3.898.035
2112 Contribuições Patronais da Secretaria de Saúde ao FUNAPREV	2.099.309						1.798.726			3.898.035
2020 Devolução de Saldo de Recursos de Convênio do FES-PE	-									-
2436 Implantação e manutenção do Núcleo Estadual de Telessaúde da SES		270.890								270.890
0 OUTRAS MEDIDAS		270.890								270.890
3649 Ações e Serviços Públicos de Saúde Prestados pelo Distrito Estadual de Fernando de Noronha - DEFN				1.193.009						1.193.009
0 OUTRAS MEDIDAS				1.193.009						1.193.009
Liquidado Total	893.971.432,91	1.058.916,27	9.120.423,40	667.066.767,69	84.569.236,06	-4.378.369,20	202.247.740,19	83.834.841,21	18.299.749,38	1.955.790.737,91

Fonte: SES- Diretoria Geral de Planejamento - Gerência de Programação e Orçamentação
 Dados gerados em 24/09/2020, sujeitos a alteração.

ESTADO DE PERNAMBUCO

RELATÓRIO RESUMIDO DA EXECUÇÃO ORÇAMENTÁRIA
DEMONSTRATIVO DAS RECEITAS E DESPESAS COM AÇÕES E SERVIÇOS PÚBLICOS DE SAÚDE

RREO – ANEXO 12 (LC 141/2012, art.35)

R\$ em Milhares

RECEITAS RESULTANTES DE IMPOSTOS E TRANSFERÊNCIAS CONSTITUCIONAIS E LEGAIS	PREVISÃO INICIAL	PREVISÃO ATUALIZADA (a)	RECEITAS REALIZADAS	
			Até o Bimestre (b)	% (b/a) x 100
			RECEITA DE IMPOSTOS (I)	21.605.942
Receita Resultante do Imposto sobre a Circulação de Mercadorias e Serviços de Transporte Interestadual e Intermunicipal e de Comunicação – ICMS	18.407.864	18.407.864	10.666.261	57,94
ICMS	17.853.486	17.853.486	10.310.398	57,75
Multas, Juros de Mora, Dívida Ativa e Outros Encargos do ICMS	246.724	246.724	113.339	45,94
Adicional de até 2% do ICMS destinado ao Fundo de Combate à Pobreza (ADCT, art. 82, §2º)	307.655	307.655	242.524	78,83
Receita Resultante do Imposto de Transmissão Causa Mortis e Doação de Bens e Direitos – ITCD	111.825	111.825	106.902	95,60
ITCD	111.210	111.210	98.931	88,96
Multas, Juros de Mora, Dívida Ativa e Outros Encargos do ITCD	615	615	7.972	1295,98
Receita Resultante do Imposto sobre a Propriedade de Veículos Automotores – IPVA	1.312.404	1.312.404	1.152.914	87,85
IPVA	1.216.800	1.216.800	1.104.781	90,79
Multas, Juros de Mora, Dívida Ativa e Outros Encargos do IPVA	95.604	95.604	48.133	50,35
Receita Resultante do Imposto sobre a Renda e Proventos de Qualquer Natureza Retido na Fonte – IRRF	1.763.005	1.763.005	1.098.125	62,29
Receita Resultante do Imposto sobre Serviço de Qualquer Natureza - ISS	10.844	10.844	3.034	27,98
ISS	10.844	10.844	3.034	27,98
Multas, Juros de Mora, Dívida Ativa e Outros Encargos do ITCD	-	-	-	0,00
RECEITA DE TRANSFERÊNCIAS CONSTITUCIONAIS E LEGAIS (II)	7.001.074	7.001.074	4.247.560	60,67
Cota-Parte FPE	6.896.151	6.896.151	4.217.339	61,15
Cota-Parte IPI-Exportação	21.300	21.300	-	0,00
Compensações Financeiras Provenientes de Impostos e Transferências Constitucionais	83.623	83.623	30.221	36,14
ICMS-Desoneração - L.C. nº 87/1996	83.623	83.623	30.221	36,14
Outras	-	-	-	0,00
DEDUÇÕES DE TRANSFERÊNCIAS CONSTITUCIONAIS AOS MUNICÍPIOS (III)	5.202.146	5.202.146	3.178.545	61,10
PARCELA DO ICMS REPASSADA AOS MUNICÍPIOS (25%)	4.525.039	4.525.039	2.605.307	57,58
PARCELA DO IPVA REPASSADA AOS MUNICÍPIOS (50%)	656.202	656.202	565.030	86,11
PARCELA DA COTA-PARTE DO IPI-EXPORTAÇÃO REPASSADA AOS MUNICÍPIOS (25%)	20.906	20.906	8.208	39,26
TOTAL DAS RECEITAS RESULTANTES DE IMPOSTOS E TRANSFERÊNCIAS CONSTITUCIONAIS E LEGAIS - (IV) = (I)+ (II) - (III)	23.404.870	23.404.870	14.096.252	60,23

DESPESAS COM SAÚDE (Por Grupo de Natureza da Despesa)	DOTAÇÃO INICIAL	DOTAÇÃO ATUALIZADA (c)	DESPESAS EMPENHADAS		DESPESAS LIQUIDADAS		DESPESAS PAGAS		Inscritas em Restos a Pagar Não Processados (n)
			Até o Bimestre (d)	% (d/c) x 100	Até o Bimestre (e)	% (e/c) x 100	Até o Bimestre (f)	% (f/c) x 100	
			ATENÇÃO BÁSICA (V)	5.304	4.043	2.085	51,55	2.067	
Despesas Correntes	5.156	4.043	2.085	51,55	2.067	51,11	2.065	51,08	
Despesas de Capital	148	-	-	0,00	-	0,00	-	0,00	
ASSISTÊNCIA HOSPITALAR E AMBULATORIAL (VI)	2.797.876	3.005.851	2.587.424	86,08	1.862.458	61,96	1.757.712	58,48	
Despesas Correntes	2.797.131	3.004.971	2.587.324	86,10	1.862.358	61,98	1.757.612	58,49	
Despesas de Capital	745	880	100	11,36	100	11,36	100	11,36	
SUPORTE PROFILÁTICO E TERAPÊUTICO (VII)	99.293	126.633	94.910	74,95	66.580	52,58	51.166	40,40	
Despesas Correntes	99.173	126.573	94.910	74,98	66.580	52,60	51.166	40,42	
Despesas de Capital	120	60	-	0,00	-	0,00	-	0,00	
VIGILÂNCIA SANITÁRIA (VIII)	-	-	-	0,00	-	0,00	-	0,00	
Despesas Correntes	-	-	-	0,00	-	0,00	-	0,00	
Despesas de Capital	-	-	-	0,00	-	0,00	-	0,00	

Continua(1/4)

ESTADO DEPERNAMBUCO

Continuação (2/4)

RELATÓRIO RESUMIDO DA EXECUÇÃO ORÇAMENTÁRIA
DEMONSTRATIVO DAS RECEITAS E DESPESAS COM AÇÕES E SERVIÇOS PÚBLICOS DE SAÚDE

DESPESAS COM SAÚDE (Por Grupo de Natureza da Despesa)	DOTAÇÃO INICIAL	DOTAÇÃO ATUALIZADA (c)	DESPESAS EMPENHADAS		DESPESAS LIQUIDADAS		DESPESAS PAGAS		Inscritas em Restos a Pagar Não Processados (a)
			Até o Bimestre (d)	% (d/c) x 100	Até o Bimestre (e)	% (e/c) x 100	Até o Bimestre (f)	% (f/c) x 100	
VIGILÂNCIA EPIDEMIOLÓGICA (IX)	7.553	13.998	11.062	79,02	9.335	66,69	7.136	50,98	
Despesas Correntes	7.553	13.998	11.062	79,02	9.335	66,69	7.136	50,98	
Despesas de Capital	-	-	-	0,00	-	0,00	-	0,00	
ALIMENTAÇÃO E NUTRIÇÃO (X)	-	-	-	0,00	-	0,00	-	0,00	
Despesas Correntes	-	-	-	0,00	-	0,00	-	0,00	
Despesas de Capital	-	-	-	0,00	-	0,00	-	0,00	
OUTRASSUBFUNÇÕES (XI)	554.273	694.449	599.535	86,33	364.754	52,52	348.669	50,21	
Despesas Correntes	515.509	538.300	509.618	94,67	280.931	52,19	269.832	50,13	
Despesas de Capital	38.764	156.149	89.917	57,58	83.823	53,68	78.837	50,49	
TOTAL (XII) = (V + VI + VII + VIII + IX + X + XI)	3.464.299	3.844.974	3.295.014	85,70	2.305.195	59,95	2.166.749	56,35	

APURAÇÃO DO CUMPRIMENTO DO LIMITE MÍNIMO PARA APLICAÇÃO EM ASPS	DESPESAS EMPENHADAS (d)	DESPESAS LIQUIDADAS (e)	DESPESAS PAGAS (f)
Total das Despesas com ASPS (XIII) = (XII)	3.295.014	2.305.195	2.166.749
(-) Restos a Pagar Não Processados Inscritos Indevidamente no Exercício sem Disponibilidade Financeira (XIV)	-	-	-
(-) Despesas Custeadas com Recursos Vinculados à Parcela do Percentual Mínimo que não foi Aplicada em Exercícios Anteriores (XV)	-	-	-
(-) Despesas Custeadas com Disponibilidade de Caixa Vinculada aos Restos a Pagar Cancelados (XVI)	-	-	-
(=) VALOR APLICADO EM ASPS (XVII) = (XIII - XIV - XV - XVI)	3.295.014	2.305.195	2.166.749
Despesa Mínima a ser Aplicada em ASPS (XVIII) = (IV) x 12% (LC 141/2012)		1.691.550	
Despesa Mínima a ser Aplicada em ASPS (XVIII) = (IV) x % (Constituição Estadual)		-	
Diferença entre o Valor Aplicado e a Despesa Mínima a ser Aplicada (XIX) = (XVII (d ou e) - XVIII) ¹		613.644	
Limite não Cumprido (XX) = (XIX) (Quando valor for inferior a zero)			
PERCENTUAL DA RECEITA DE IMPOSTOS E TRANSFERÊNCIAS CONSTITUCIONAIS E LEGAIS APLICADO EM ASPS (XVII / IV)*100 (mínimo de 12% conforme LC nº 141/2012 ou % da Constituição Estadual)		16,35	

CONTROLE DO VALOR REFERENTE AO PERCENTUAL MÍNIMO NÃO CUMPRIDO EM EXERCÍCIOS ANTERIORES PARA FINS DE APLICAÇÃO DOS RECURSOS VINCULADOS CONFORME ARTIGOS 25 E 26 DA LC 141/2012	Saldo Inicial (no exercício atual) (h)	LIMITE NÃO CUMPRIDO			Saldo Final (não aplicado) ¹ (l) = (h - (i ou j))
		Despesas Custeadas no Exercício de Referência	Empenhadas (i)	Liquidadas (j)	
Diferença de limite não cumprido em 2020 (saldo final = XXd)					-
Diferença de limite não cumprido em 2019 (saldo inicial igual ao saldo final do demonstrativo do exercício anterior)	-	-	-	-	-
Diferença de limite não cumprido em Exercícios Anteriores (saldo inicial igual ao saldo final do demonstrativo do exercício anterior)	-	-	-	-	-
TOTAL DA DIFERENÇA DE LIMITE NÃO CUMPRIDO EM EXERCÍCIOS ANTERIORES (XXI)	-	-	-	-	-

Continua (2/4)

ESTADO DEPERNAMBUCO

Continuação (3/4)

RELATÓRIO RESUMIDO DA EXECUÇÃO ORÇAMENTÁRIA
DEMONSTRATIVO DAS RECEITAS E DESPESAS COM AÇÃO DE SERVIÇOS PÚBLICOS DE SAÚDE

EXERCÍCIO DO EMPENHO ²	Valor Mínimo para aplicação em ASPS (m)	Valor aplicado em ASPS no exercício (n)	Valor aplicado além do limite mínimo (o) = (n - m), se < 0, então (o) = 0	Total inscrito em RP no exercício (p)	RPNP Inscritos Indevidamente no Exercício sem Disponibilidade Financeira q = (XIVd)	Valor inscrito em RP considerado no Limite (r) = (p - (o + q)) se < 0, então (r) = (0)	Total de RP pagos (s)	Total de RP a pagar (t)	Total de RP cancelados ou prescritos (u)	Diferença entre o valor aplicado além do limite e o total de RP cancelados (v) = ((o + q) - u)	
											Empenhos de 2020 (regra nova)
Empenhos de 2019 (regra nova)	2.657.493	3.316.865	659.372	36.262	-	-	17.927	18.335	1	659.371	
Empenhos de 2018	2.424.086	3.100.564	676.478	191.956	-	-	162.768	29.189	3.519	672.959	
Empenhos de 2017	2.227.966	3.035.226	807.260	243.469	-	-	209.489	33.980	6.311	800.949	
Empenhos de 2016 e anteriores ⁴	2.160.307	2.700.611	540.304	168.181	-	-	134.048	34.133	4.630	535.674	
TOTAL DOS RESTOS A PAGAR CANCELADOS OU PRESCRITOS ATÉ O FINAL DO EXERCÍCIO ATUAL QUE AFETARAM O CUMPRIMENTO DO LIMITE (XXII) (soma dos saldos negativos da coluna "v")										-	
TOTAL DOS RESTOS A PAGAR CANCELADOS OU PRESCRITOS ATÉ O FINAL DO EXERCÍCIO ANTERIOR QUE AFETARAM O CUMPRIMENTO DO LIMITE (XXIII) (valor informado no demonstrativo do exercício anterior)										-	
TOTAL DOS RESTOS A PAGAR CANCELADOS OU PRESCRITOS NO EXERCÍCIO ATUAL QUE AFETARAM O CUMPRIMENTO DO LIMITE (XXIV) = (XXII - XXIII) (Artigo 24 § 2º e 2º da LC 141/2012)										-	
CONTROLE DE RESTOS A PAGAR CANCELADOS OU PRESCRITOS CONSIDERADOS PARA FINS DE APLICAÇÃO DA DISPONIBILIDADE DE CAIXA CONFORME ARTIGO 24 § 2º e 2º DA LC 141/2012							RESTOS A PAGAR CANCELADOS OU PRESCRITOS				Saldo Final (não aplicado) ¹ (aa) = (w - (x ou y))
							Saldo Inicial (w)	Despesas Custeadas no Exercício de Referência			
Empenhadas (x)	Liquidadas (y)	Pagas (z)									
Restos a pagar cancelados ou prescritos em 2020 a serem compensados (XXV) (saldo inicial = XXIV)							-	-	-	-	-
Restos a pagar cancelados ou prescritos em 2019 a serem compensados (XXVI) (saldo inicial igual ao saldo final do demonstrativo do exercício anterior)							-	-	-	-	-
Restos a pagar cancelados ou prescritos em exercícios anteriores a serem compensados (XXVII) (saldo inicial igual ao saldo final do demonstrativo do exercício anterior)							-	-	-	-	-
TOTAL DE RESTOS A PAGAR CANCELADOS OU PRESCRITOS A COMPENSAR (XXVIII)							-	-	-	-	-
RECEITAS ADICIONAIS PARA O FINANCIAMENTO DA SAÚDE NÃO COMPUTADAS NO CÁLCULO DO MÍNIMO				PREVISÃO INICIAL	PREVISÃO ATUALIZADA (a)	RECEITAS REALIZADAS					
						Até o Bimestre (b)		% (b/a)x100			
RECEITAS DE TRANSFERÊNCIAS PARA A SAÚDE (XXIX)				1.616.340	2.103.726	1.343.612		63,87			
Proveniente da União				1.615.716	2.103.102	1.343.612		63,89			
Proveniente dos Estados				-	-	-		0,00			
Proveniente dos Municípios				624	624	-		0,00			
RECEITA DE OPERAÇÕES DE CRÉDITO INTERNAS E EXTERNAS VINCULADAS A SAÚDE (XXX)				-	-	-		0,00			
OUTRAS RECEITAS (XXXI)				459.576	6.620.244	508.072		7,67			
TOTAL DE RECEITAS ADICIONAIS PARA FINANCIAMENTO DA SAÚDE (XXXII) = (XXIX + XXX + XXXI)				2.075.916	8.723.970	1.851.684		21,23			

Continua (3/4)

RELATÓRIO RESUMIDO DA EXECUÇÃO ORÇAMENTÁRIA
DEMONSTRATIVO DAS RECEITAS E DESPESAS COM AÇÕES E SERVIÇOS PÚBLICOS DE SAÚDE

DESPESAS COM SAÚDE NÃO COMPUTADAS NO CÁLCULO DO MÍNIMO

DESPESAS COM SAÚDE POR SUBFUNÇÕES E CATEGORIA ECONÔMICA NÃO COMPUTADAS NO CÁLCULO DO MÍNIMO	DOTAÇÃO INICIAL	DOTAÇÃO ATUALIZADA (c)	DESPESAS EMPENHADAS		DESPESAS LIQUIDADAS		DESPESAS PAGAS		Inscritas em Restos a Pagar não Proc. (g)
			Até o bimestre (d)	% (d/c) x 100	Até o bimestre (e)	% (e/c) x 100	Até o bimestre (f)	% (f/c) x 100	
ATENÇÃO BÁSICA (XXXIII)	22.341	21.291	12.020	56,46	9.686	45,50	7.438	34,94	
Despesas Correntes	22.323	21.229	12.020	56,62	9.686	45,63	7.438	35,04	
Despesas de Capital	18	62	-	0,00	-	0,00	-	0,00	
ASSISTÊNCIA HOSPITALAR E AMBULATORIAL (XXXIV)	2.228.445	3.164.740	2.630.444	83,12	1.893.664	59,84	1.788.082	56,50	
Despesas Correntes	2.220.510	3.148.079	2.625.166	83,39	1.891.174	60,07	1.785.748	56,73	
Despesas de Capital	7.935	16.661	5.278	31,68	2.491	14,95	2.334	14,01	
SUPORTE PROFILÁTICO E TERAPÊUTICO (XXXV)	30.196	74.502	41.724	56,00	31.292	42,00	24.384	32,73	
Despesas Correntes	28.996	73.061	41.295	56,52	30.896	42,29	23.990	32,83	
Despesas de Capital	1.200	1.441	429	29,77	396	27,51	395	27,39	
VIGILÂNCIA SANITÁRIA (XXXVI)	2.720	2.720	2.116	77,82	1.204	44,28	1.103	40,56	
Despesas Correntes	2.564	2.564	2.116	82,55	1.204	46,97	1.103	43,02	
Despesas de Capital	156	156	-	0,00	-	0,00	-	0,00	
VIGILÂNCIA EPIDEMIOLÓGICA (XXXVII)	21.307	37.193	20.570	55,31	12.518	33,66	8.853	23,80	
Despesas Correntes	19.501	24.357	20.555	84,39	12.505	51,34	8.840	36,29	
Despesas de Capital	1.806	12.836	15	0,12	13	0,10	13	0,10	
ALIMENTAÇÃO E NUTRIÇÃO (XXXVIII)	-	-	-	0,00	-	0,00	-	0,00	
Despesas Correntes	-	-	-	0,00	-	0,00	-	0,00	
Despesas de Capital	-	-	-	0,00	-	0,00	-	0,00	
OUTRAS SUBFUNÇÕES (XXXIX)	49.687	173.376	94.563	54,54	78.228	45,12	77.396	44,64	
Despesas Correntes	18.006	72.250	55.157	76,34	52.786	73,06	52.129	72,15	
Despesas de Capital	31.682	101.125	39.406	38,97	25.442	25,16	25.268	24,99	
TOTAL DAS DESPESAS NÃO COMPUTADAS NO CÁLCULO DO MÍNIMO (XL) = (XXXIII + XXXIV + XXXV + XXXVI + XXXVII + XXXVIII + XXXIX)	2.354.697	3.473.821	2.801.438	80,64	2.026.593	58,34	1.907.257	54,90	

DESPESAS TOTAIS COM SAÚDE EXECUTADAS COM COM RECURSOS PRÓPRIOS E COM RECURSOS TRANSFERIDOS DE OUTROS ENTES	DOTAÇÃO INICIAL	DOTAÇÃO ATUALIZADA (c)	DESPESAS EMPENHADAS		DESPESAS LIQUIDADAS		DESPESAS PAGAS		Inscritas em Restos a Pagar não Proc (g)
			Até o bimestre (d)	% (d/c) x 100	Até o bimestre (e)	% (e/c) x 100	Até o bimestre (f)	% (f/c) x 100	
ATENÇÃO BÁSICA (XLI) = (V + XXXIII)	27.645	25.334	14.105	55,67	11.753	46,39	9.503	37,51	
ASSISTÊNCIA HOSPITALAR E AMBULATORIAL (XLII) = (VI + XXXIV)	5.026.321	6.170.591	5.217.867	84,56	3.756.122	60,87	3.545.794	57,46	
SUPORTE PROFILÁTICO E TERAPÊUTICO (XLIII) = (VII + XXXV)	129.489	201.135	136.634	67,93	97.873	48,66	75.550	37,56	
VIGILÂNCIA SANITÁRIA (XLIV) = (VIII + XXXVI)	2.720	2.720	2.116	77,82	1.204	44,28	1.103	40,56	
VIGILÂNCIA EPIDEMIOLÓGICA (XLV) = (XIX + XXXVII)	28.860	51.191	31.632	61,79	21.854	42,69	15.989	31,23	
ALIMENTAÇÃO E NUTRIÇÃO (XLVI) = (X + XXXVIII)	-	-	-	0,00	-	0,00	-	0,00	
OUTRAS SUBFUNÇÕES (XLVII) = (XI + XXXIX)	603.960	867.825	694.098	79,98	442.982	51,05	426.065	49,10	
TOTAL DAS DESPESAS COM SAÚDE (XLVIII) = (XII + XL)	5.818.995	7.318.795	6.096.452	83,30	4.331.788	59,19	4.074.006	55,66	
(-) Despesas executadas com recursos provenientes das transferências de recursos de outros entes ³	1.880.743	2.913.555	2.338.465	80,26	1.641.019	56,32	1.552.422	53,28	
TOTAL DAS DESPESAS EXECUTADAS COM RECURSOS PRÓPRIOS (XLIX)	3.938.252	4.405.240	3.757.987	85,31	2.690.769	61,08	2.521.584	57,24	

FONTE: E-FISCO / PE - Secretaria da Fazenda / CGE

REPUBLICADO DOE 29.09.2020

Recife, 27 de Setembro de 2020.

Replicado em virtude de correção do valor da linha TOTAL (XII), na coluna Despesas Liquidadas

¹ Nos cinco primeiros bimestres do exercício, o acompanhamento será feito com base na despesa liquidada. No último bimestre do exercício, o valor deverá corresponder ao total da despesa empenhada.

² Até o exercício de 2018, o controle da execução dos restos a pagar considerava apenas os valores dos restos a pagar não processados (regra antiga). A partir do exercício de 2019, o controle da execução dos restos a pagar considera os restos a pagar processados e não processados (regra nova).

³ Essas despesas são consideradas executadas pelo ente transferidor.

⁴ Empenhos de 2016, nessa linha.

Raimundo Nonato Farias
 Contador Geraldo Estado
 Reg. 23.410/O-0 - CRC - PE

Flávio Martins Sodré da Mota
 Coordenador de Controle do Tesouro Estadual



SECRETARIA DE SAÚDE DE PERNAMBUCO

AUDITORIAS REALIZADAS



SECRETARIA DE SAÚDE DE PERNAMBUCO

**Tabela 1- Auditorias Realizadas por Situação do Relatório.
Pernambuco, 1º e 2º quadrimestres de 2020**

Situação do Relatório	1º Quadrimestre		2º Quadrimestre	
	Quantidade	%	Quantidade	%
Em andamento	19	38,8	10	83,3
Encerrada	30	61,2	2	16,7
Total geral	49	100,0	12	100,0

Fonte: SES/SERS/DGMAG

**Tabela 2- Auditorias Realizadas por Natureza da Auditoria.
Pernambuco, 1º e 2º quadrimestres de 2020**

Situação do Relatório	1º Quadrimestre		2º Quadrimestre	
	Quantidade	%	Quantidade	%
Regular ou Ordinária	30	61,2	7	58,3
Especial ou Extraordinária	19	38,8	5	41,7
Total geral	49	100,0	12	100,0

Fonte: SES/SERS/DGMAG

**Tabela 3- Auditorias Realizadas por Tipo de Auditoria.
Pernambuco, 1º e 2º quadrimestres de 2020**

Situação do Relatório	1º Quadrimestre		2º Quadrimestre	
	Quantidade	%	Quantidade	%
Ação	1	2,0	0	0,0
Gestão	25	51,0	4	33,3
Serviço	23	46,9	8	66,7
Total geral	49	100,0	12	100,0

Fonte: SES/SERS/DGMAG



SECRETARIA DE SAÚDE DE PERNAMBUCO

**Quadro 5 - Auditorias Realizadas no 2º QUADRIMESTRE DE 2020
Pernambuco, maio-ago/2020.**

Nº	Processo	Demandante	Órgão responsável	Unidade auditada	Finalidade	Status	Recomendações	Encaminhamentos
01	1002	Componente Estadual do SNA	Gerência de Auditoria do SUS/PE	Secretaria Municipal de Saúde de Ipubi	Realizar auditoria na gestão do Componente I da Rede Cegonha: Pré-natal	Em andamento	Aguardando relatório	Aguardando encaminhamentos
02	1008	Ministério Público Estadual	Gerência de Auditoria do SUS/PE	Hospital Tricentenário	Realizar auditoria na gestão dos Leitos de retaguarda de UTI	Encerrada	<ol style="list-style-type: none">1. Garantir no serviço de medicina intensiva todos os recursos assistenciais em sua edificação, por meios próprios ou terceirizados, à beira do leito, para cumprir o que determina a Portaria de Consolidação GM/MS nº 3, Título X, art.144, Anexo - Capítulo III, Seção II, Subseção II, item 10, alíneas de "a" a "z".2. Prover o serviço de medicina intensiva de normativos que contemplem todas as rotinas institucionais e dos procedimentos assistenciais e administrativos realizados na UTI, conforme recomenda a RDC/Anvisa nº 7, de 24/02/2010, artigo 8º e artigo 9.3. Cumprir o que preconiza a RDC/Anvisa nº 63/2011, capítulo II, seção III, artigos: 20 e 23, com relação ao funcionamento das Comissões, bem como, quanto as suas documentações e registros.4. Realizar e registrar em prontuário o índice de gravidade/prognóstico do paciente internado na UTI Adulto, conforme previsto na RDC/Anvisa nº 7 de 24/02/2010, artigo 48, § 1º.5. Elaborar programa de educação continuada para os profissionais que atuam na UTI, de forma que contemple os pontos previstos na RDC/Anvisa nº 7/2010, Art. 17 § 1º e § 2º.6. Prover a UTI da Unidade com todos os materiais e equipamentos previstos na Portaria de Consolidação GM/MS nº 3, Título X, Anexo Capítulo III, Apêndice I e RDC/Anvisa nº 7, de 24/02/2010, artigo 58, itens XXXI e XXXIII.	Encaminhado para conhecimento e providências: SEAS, SEGEP – com vistas ao CES, a Unidade: Hospital Tricentenário e ao Ministério Público Estadual

Continua



SECRETARIA DE SAÚDE DE PERNAMBUCO

Continuação

Nº	Processo	Demandante	Órgão responsável	Unidade auditada	Finalidade	Status	Recomendações	Encaminhamentos
							<p>7. Cumprir o que preconiza a Portaria de Consolidação GM/MS nº 3, Título X, Capítulo III, Seção VI, item 24 e a RDC/Anvisa nº 7, de 24/02/2010, artigo 48, § 4º, com relação aos indicadores de avaliação da UTI Adulto, com vistas à taxa de reinternação em 24hs e a publicização desses indicadores.</p> <p>8. Cumprir o previsto na cláusula 6.1.5 do Convênio 058/2015, com a SES/PE quanto a garantir uma taxa de ocupação média mensal, no setor de UTI Adulto, de no mínimo, 100% (cem por cento).</p> <p>9. Disponibilizar integralmente assistência aos pacientes da UTI Adulto, com todas as especialidades clínicas e serviços diagnóstico e terapêuticos, conforme o disposto no objeto do Convênio 058/2015/Termo de Credenciamento com a SES/PE, cláusula sexta, item 6.1.6 do citado documento, bem como, o determinado em legislação. (Portaria de Consolidação GM/MS Nº 3, 09/2017, Título X, ANEXO e na RDC/Anvisa nº 7/2010, CAPÍTULO II, Seção IV).</p> <p>10. Cumprir o que preconiza a Lei Federal nº 8.666, de 21/06/1993, artigos 54, 55, 57 e 61 quando da contratação dos serviços complementares, com vistas às normas de clareza e precisão, prazos, duração, prorrogação, identificação do instrumento, entre outros previstos na legislação referida.</p> <p>11. Cumprir o preconizado na Portaria de Consolidação GM/MS Nº 3, 09/2017, Título X, ANEXO, CAPÍTULO III, Seção II, Subseção I, item 5 e Seção V, Subseção II, item 20, com relação aos critérios de alta de pacientes da UTI Adulto.</p>	

Continua



SECRETARIA DE SAÚDE DE PERNAMBUCO

Continuação

Nº	Processo	Demandante	Órgão responsável	Unidade auditada	Finalidade	Status	Recomendações	Encaminhamentos
							12. Disponibilizar avaliação/parecer na especialidade de neurologia aos pacientes internados na UTI Adulto da Instituição, para cumprir o preconizado na Portaria de Consolidação GM/MS Nº 3, 09/2017, Título X, ANEXO, na RDC/Anvisa nº 7/2010, CAPÍTULO II, seção IV, no objeto do Convênio 058/2015/Termo de Credenciamento com a SES/PE, na cláusula sexta, item 6.1.6 do citado instrumento.	
03	1012	Ministério Público Estadual	Gerência de Auditoria do SUS/PE	Hospital Santa Rosa	Realizar auditoria nos leitos de retaguarda da unidade	Em andamento	Aguardando relatório	
04	1014	Ministério Público Estadual	Gerência de Auditoria do SUS/PE	SAMU - Petrolina	Realizar auditoria para verificar cumprimento de recomendações contidas em relatório MS	Encerrada	<p>1. Dar continuidade às medidas necessárias para concretização do processo de registro do Samu 192 de Petrolina no Conselho Regional de Medicina de Pernambuco (Cremepe), conforme previsto na Portaria de Consolidação GM/MS nº 3/2017, artigo 54, § 1º e na Resolução CFM nº 1.980/2011, Anexo, Capítulo I, artigo 2º.</p> <p>2. Dar continuidade às medidas necessárias para concretização do processo de registro do Responsável Técnico do Samu 192 de Petrolina no Conselho Regional de Medicina de Pernambuco (Cremepe), conforme previsto na Portaria GM/MS nº 2.048/2004, capítulo IV, item 1, subitem 1.1 e Portaria de Consolidação GM/MS nº 3/2017, artigo 40, item XI.</p> <p>3. Providenciar o quantitativo de profissionais previsto na Portaria de Consolidação GM/MS nº 3/2017, Anexo 3 do Anexo III, e atualizar as escalas de trabalho.</p>	Encaminhado para conhecimento e providências: SEAS, SEGEP – com vistas ao CES, a SMS de Petrolina – SAMU e ao Ministério Público Estadual

Continua



SECRETARIA DE SAÚDE DE PERNAMBUCO

Continuação

Nº	Processo	Demandante	Órgão responsável	Unidade auditada	Finalidade	Status	Recomendações	Encaminhamentos
							4. Providenciar a regularização do repasse relativo ao custeio do SAMU apontado neste relatório, à Secretaria de Saúde de Petrolina, cumprindo o que preconiza a Portaria de Consolidação GM/MS nº 6/2017, Seção VIII, artigo 938. 5. Obedecer a todos os requisitos elencados na legislação, no que diz respeito à farmácia, atendendo a RDC/Anvisa nº 44/2009, artigo 15, §2º, artigo 3º e artigo 20.	
05	1016	CPCD/SES	Gerência de Auditoria do SUS/PE	CER IMIP	Verificar regularidade dos recursos e metas	Em andamento	Aguardando relatório	Aguardando encaminhamentos
06	1017	CPCD/SES	Gerência de Auditoria do SUS/PE	CER Ipojuca	Verificar regularidade dos recursos e metas	Em andamento	Aguardando relatório	Aguardando encaminhamentos
07	1018	CPCD/SES	Gerência de Auditoria do SUS/PE	CER Limoeiro	Verificar regularidade dos recursos e metas	Em andamento	Aguardando relatório	Aguardando encaminhamentos
08	1019	CPCD/SES	Gerência de Auditoria do SUS/PE	CER - FAV	Verificar regularidade dos recursos e metas	Em andamento	Aguardando relatório	Aguardando encaminhamentos
09	1020	CPCD/SES	Gerência de Auditoria do SUS/PE	CER – Mens Sana	Verificar regularidade dos recursos e metas	Em andamento	Aguardando relatório	Aguardando encaminhamentos

Continua



SECRETARIA DE SAÚDE DE PERNAMBUCO

Conclusão

<i>Nº</i>	<i>Processo</i>	<i>Demandante</i>	<i>Órgão responsável</i>	<i>Unidade auditada</i>	<i>Finalidade</i>	<i>Status</i>	<i>Recomendações</i>	<i>Encaminhamentos</i>
10	1021	CPCD/SES	Gerência de Auditoria do SUS/PE	CER Lessa de Andrade	Verificar regularidade dos recursos e metas	Em andamento	Aguardando relatório	Aguardando encaminhamentos
11	1023	MPPE	Gerência de Auditoria do SUS/PE	Centro Hospitalar Carozita Brito - Ipojuca	Realizar auditoria assistencial	Em andamento	Aguardando relatório	Aguardando encaminhamentos
12	1024	MPPE	Gerência de Auditoria do SUS/PE	SMS de Paulista	Realizar auditoria na Atenção Básica	Em andamento	Aguardando relatório	Aguardando encaminhamentos



SECRETARIA DE SAÚDE DE PERNAMBUCO

OFERTA E PRODUÇÃO DE SERVIÇOS



SECRETARIA DE SAÚDE DE PERNAMBUCO


Tabela 4 - Distribuição dos estabelecimentos segundo tipo e gestão. Pernambuco, ago/2020.

Tipo de Estabelecimento	Estadual	Municipal	Dupla	Total
Centro de Saúde/Unidade Básica de Saúde	24	2.286	2	2.312
Consultório	-	1.602	-	1.602
Posto de Saúde	-	336	-	336
Unidade Móvel Terrestre	1	49	-	50
Academia da saúde	-	283	-	283
Central de notific,captação,distrib órgão do estad	1	1	-	2
Central de Regulação	3	54	-	57
Central de Regulação de Serviços de Saúde	-	1	-	1
Central de Regulação Médica das Urgências	-	3	-	3
Centro de Apoio a Saúde da Família-CASF	-	178	-	178
Centro de Atenção Hemoterápica e/ou Hematológica	8	-	-	8
Centro de Atenção Psicossocial-CAPS	-	149	-	149
Centro de Parto Normal	-	3	-	3
Clinica Especializada/Ambulatório Especializado	58	1.540	16	1.614
Cooperativa	2	25	-	27
Farmácia	2	79	1	82
Hospital Especializado	12	33	3	48
Hospital Geral	52	176	25	253
Hospital Dia	-	7	-	7
Laboratório Central de Saúde Publica - LACEN	-	1	-	1
Laboratório de Saúde Publica	11	18	-	29
Oficina Ortopédica	-	1	-	1
Policlínica	-	146	2	148
Pronto Atendimento	14	27	-	41
Pronto Socorro Especializado	1	5	-	6
Pronto Socorro Geral	-	5	-	5
Secretaria de Saúde	14	200	1	215
Serviço de Atenção Domiciliar Isolado(HOME CARE)	-	14	-	14
Unidade de Atenção à Saúde Indígena	-	46	-	46
Unidade de Serviço de Apoio de Diagnose e Terapia	29	626	19	674
Unidade de Vigilância em Saúde	-	60	-	60
Unidade Mista	-	77	1	78
Unidade Móvel de Nível Pre-Hosp-Urgência/Emergênci	2	215	-	217
Telesaúde	2	6	-	8
Total	236	8.252	70	8.558

Fonte: DGGEICS/GIS - CNES/DATASUS

Nota: Dados gerados em 24/09/2020

Figura 1 - Distribuição dos estabelecimentos segundo gestão. Pernambuco, ago/2020





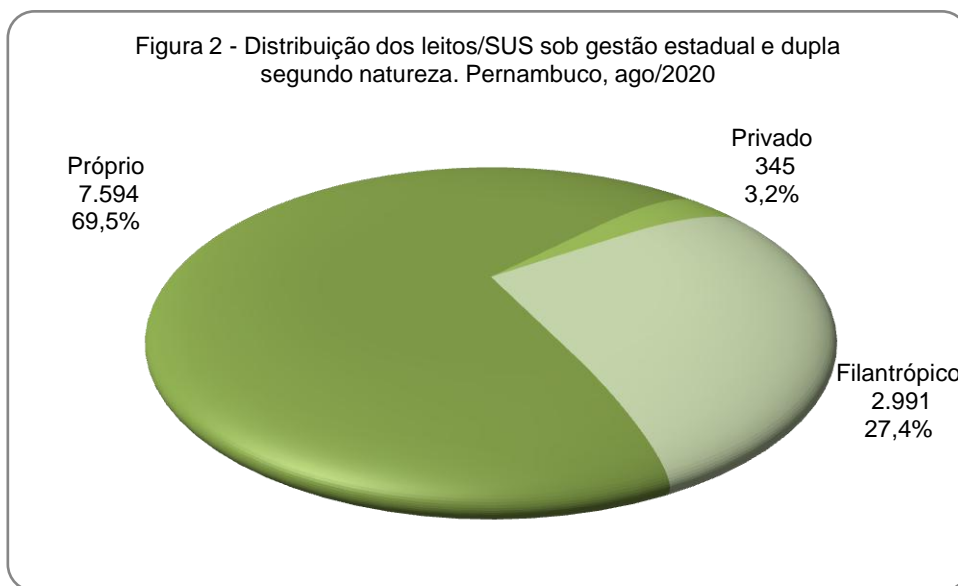
SECRETARIA DE SAÚDE DE PERNAMBUCO

Tabela 5- Distribuição dos leitos sob gestão estadual e dupla, por tipo, segundo natureza do estabelecimento. Pernambuco, ago/2020.

Tipo de leito	Próprio	Contratado	Conveniado	Total
Cirúrgico	1.847	105	760	2.712
Clínico	2.829	118	994	3.941
Complementar	1.010	51	442	1.503
Obstétrico	646	19	199	864
Pediátrico	702	52	387	1.141
Outras Especialidades	436	-	160	596
Hospital/DIA	124	-	49	173
Total	7.594	345	2.991	10.930

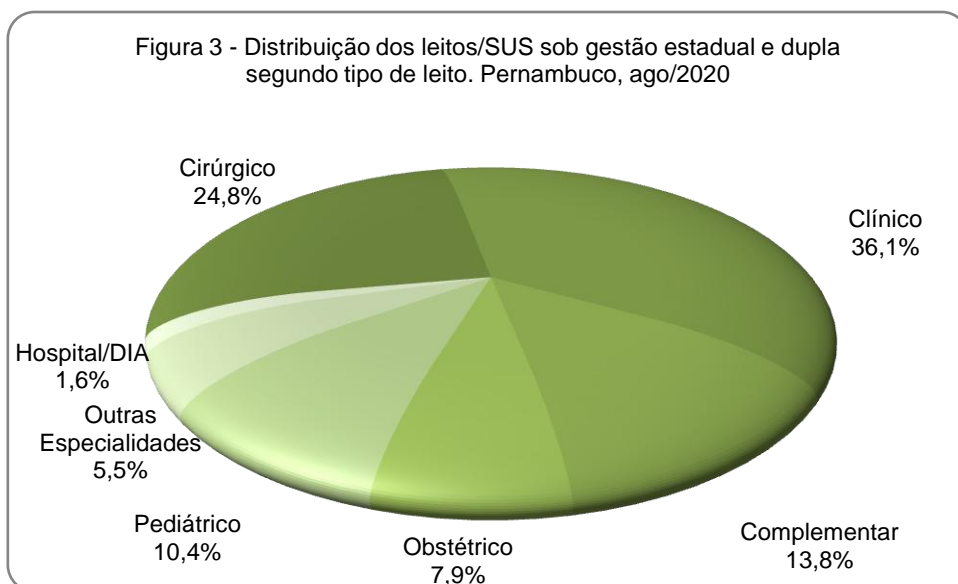
Fonte: DGGEICS/GIS - CNES/DATASUS

Nota: Dados gerados em 24/09/2020



Fonte: DGGEICS/GIS - CNES/DATASUS

Nota: Dados gerados em 24/09/2020



Fonte: DGGEICS/GIS - CNES/DATASUS

Nota: Dados gerados em 24/09/2020



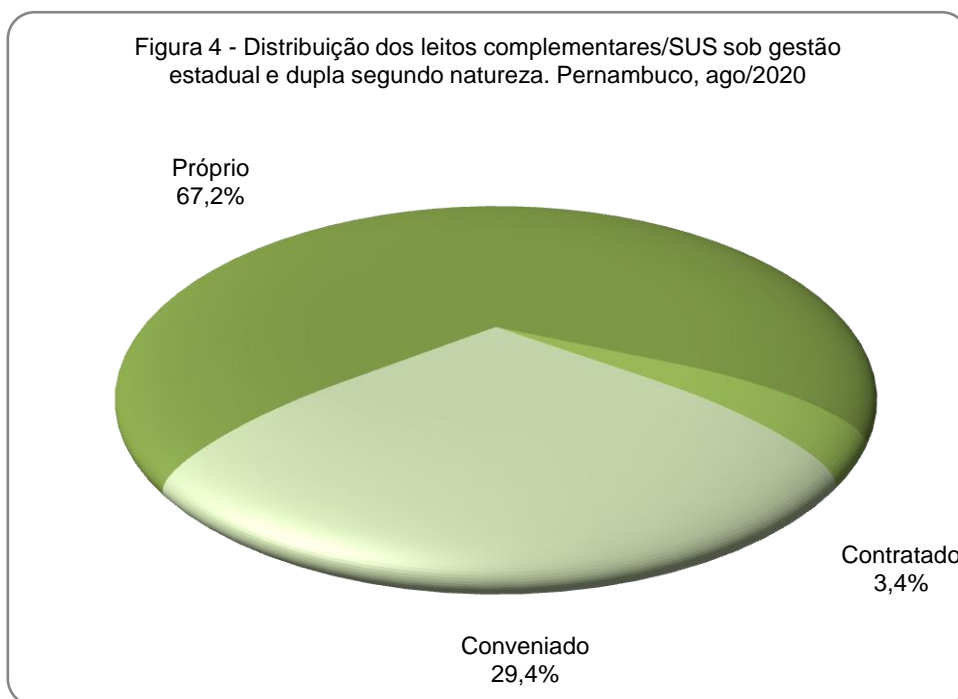
SECRETARIA DE SAÚDE DE PERNAMBUCO

Tabela 6- Distribuição dos leitos complementares sob gestão estadual e dupla, por tipo e natureza. Pernambuco, ago/2020.

Descrição do leito	Tipo de leito	Natureza			Total	
		Próprio	Contratado	Conveniado		
UCI	Unidade intermediária	12	-	-	12	
	Unidade intermediária neonatal	109	-	56	165	
	Unidade intermediária Pediátrica	-	-	4	4	
	Leito Canguru	41	-	-	41	
	Unidade isolamento	52	2	16	70	
UTI	UTI II Adulto - COVID19	218	-	70	288	
	UTI II Pediátrica - COVID19	-	-	10	10	
	UTI adulto I	1	-	-	1	
	UTI adulto II	358	46	189	593	
	UTI adulto III	40	1	46	87	
	UTI infantil II	83	1	11	95	
	UTI infantil III	-	1	22	23	
	UTI neonatal II	76	-	-	76	
	UTI neonatal III	-	-	18	18	
	UTI de Queimados	2	-	-	2	
	UTI Coronariana III	18	-	-	18	
	Total		1.010	51	442	1.503

Fonte: DGGEICS/GIS-SIA/SUS - CNES/DATASUS

Nota: Dados gerados em 24/09/2020



Fonte: DGGEICS/GIS-SIA/SUS - CNES/DATASUS

Nota: Dados gerados em 24/09/2020



SECRETARIA DE SAÚDE DE PERNAMBUCO

Tabela 7 - Produção Ambulatorial de estabelecimentos sob gestão estadual por grupo e subgrupo do procedimento, segundo natureza jurídica. Pernambuco, maio-jul/2020

Grupo do procedimento	Subgrupo do procedimento	Natureza			Total
		Pública	Privado	Filantrópico	
01 Ações de promoção e prevenção em saúde		5.916	-	22	5.938
	0101 Ações coletivas/individuais em saúde	4.222	-	22	4.244
	0102 Vigilância em saúde	1.694	-	-	1.694
02 Procedimentos com finalidade diagnóstica		2.323.641	258.360	416.366	2.998.367
	0201 Coleta de material	67.220	514	2.521	70.255
	0202 Diagnóstico em laboratório clínico	1.739.823	220.408	289.791	2.250.022
	0203 Diagnóstico por anatomia patológica e citopatologia	11.655	2.357	6.210	20.222
	0204 Diagnóstico por radiologia	136.183	409	19.409	156.001
	0205 Diagnóstico por ultrasonografia	19.409	733	7.851	27.993
	0206 Diagnóstico por tomografia	24.634	2.203	6.501	33.338
	0207 Diagnóstico por ressonância magnética	618	2.582	1.398	4.598
	0208 Diagnóstico por medicina nuclear in vivo	325	229	1.465	2.019
	0209 Diagnóstico por endoscopia	1.788	9	265	2.062
	0210 Diagnóstico por radiologia intervencionista	258	20	304	582
	0211 Métodos diagnósticos em especialidades	105.227	7.788	76.617	189.632
	0212 Diagnóstico e procedimentos especiais em hemoterapia	171.158	21.108	2.042	194.308
	0213 Diagnóstico em vigilância epidemiológica e ambiental	1.838	-	-	1.838
	0214 Diagnóstico por teste rápido	43.505	-	1.992	45.497
03 Procedimentos clínicos		2.758.109	213.847	235.902	3.207.858
	0301 Consultas / Atendimentos / Acompanhamentos	2.657.611	14.616	167.016	2.839.243
	0302 Fisioterapia	5.366	-	3.020	8.386
	0303 Tratamentos clínicos (outras especialidades)	14.074	596	3.907	18.577
	0304 Tratamento em oncologia	14.884	1.572	26.362	42.818
	0305 Tratamento em nefrologia	4.424	184.459	33.665	222.548
	0306 Hemoterapia	59.175	11.968	997	72.140
	0307 Tratamentos odontológicos	2.497	-	928	3.425
	0309 Terapias especializadas	78	636	7	721
04 Procedimentos cirúrgicos		85.480	1.990	5.156	92.626
	0401 Pequenas cirurgias e cirurgias de pele, tecido subcutâneo e mucosa	18.843	-	1.340	20.183
	0403 Cirurgia do sistema nervoso central e periférico	8	-	-	8
	0404 Cirurgia das vias aéreas superiores, da face, da cabeça e do pescoço	610	-	39	649
	0405 Cirurgia do aparelho da visão	675	523	2.194	3.392
	0406 Cirurgia do aparelho circulatório	57.801	-	186	57.987
	0407 Cirurgia do aparelho digestivo, órgãos anexos e parede abdominal	283	-	93	376
	0408 Cirurgia do sistema osteomuscular	1.906	-	61	1.967
	0409 Cirurgia do aparelho geniturinário	40	-	-	40
	0410 Cirurgia de mama	3	-	1	4
	0412 Cirurgia torácica	64	-	14	78
	0413 Cirurgia reparadora	2.835	-	-	2.835
	0414 Bucomaxilofacial	559	-	642	1.201
	0415 Outras cirurgias	112	-	-	112
	0417 Anestesiologia	1.645	-	362	2.007
	0418 Cirurgia em nefrologia	96	1.467	224	1.787
05 Transplantes de órgãos, tecidos e células		4.759	6.501	6.725	17.985
	0501 Coleta e exames para fins de doação de órgãos, tecidos e células e de transplante	3.002	6.445	2.360	11.807
	0505 Transplante de órgãos, tecidos e células	-	1	14	15
	0506 Acompanhamento e intercorrências no pré e pós-transplante	1.757	55	4.351	6.163
06 Medicamentos		7.757.530	-	-	7.757.530
	0604 Componente Especializado da Assistência Farmacêutica	7.757.530	-	-	7.757.530
07 Órteses, próteses e materiais especiais		52.315	2.437	1.456	56.208
	0701 Órteses, próteses e materiais especiais não relacionados ao ato cirúrgico	52.250	-	1.223	53.473
	0702 Órteses, próteses e materiais especiais relacionados ao ato cirúrgico	65	2.437	233	2.735
08 Ações complementares da atenção à saúde		2.942	-	-	2.942
	0803 Autorização / Regulação	2.942	-	-	2.942
Total Geral		12.990.692	483.135	665.627	14.139.454

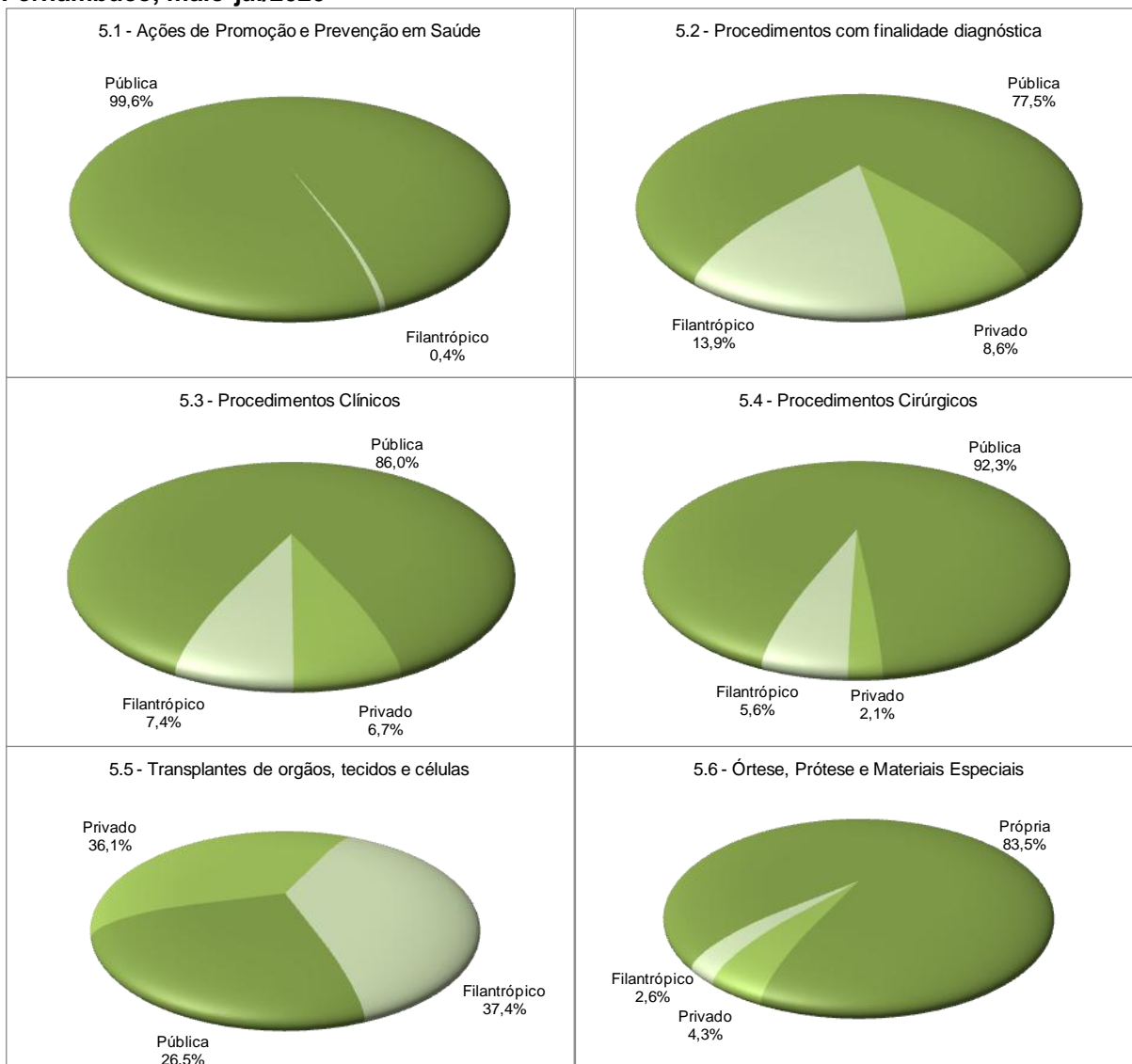
Fonte: DGGEICS/GIS - SIA/SUS

Nota: Dados gerados em 14/09/2020



SECRETARIA DE SAÚDE DE PERNAMBUCO

Figura 5: Distribuição proporcional da produção ambulatorial de estabelecimentos sob gestão estadual por grupo de procedimento, segundo natureza.
Pernambuco, maio-jul/2020



Fonte: DGGEICS/GIS - SIA/SUS

Nota: Dados gerados em 14/09/2020



SECRETARIA DE SAÚDE DE PERNAMBUCO

Tabela 8- Produção Ambulatorial de estabelecimentos sob gestão estadual por natureza e estabelecimento de saúde, segundo grupo do procedimento. Pernambuco, maio-jul/2020

Natureza	Grupo de Procedimento								
	Ações de promoção e prevenção em saúde	Procedimentos com finalidade diagnóstica	Procedimentos clínicos	Procedimentos cirúrgicos	Transplantes de órgãos, tecidos e células	Medicamentos	Órteses, próteses e materiais especiais	Ações complementares da atenção à saúde	Total
PÚBLICA	5.916	2.323.641	2.758.109	85.480	4.759	7.757.530	52.315	2.942	12.990.692
0000396 HOSPITAL DAS CLINICAS	4	39.925	16.848	565	168	-	44	-	57.554
0000418 HOSPITAL AGAMENON MAGALHAES	581	43.890	33.515	49	-	-	-	-	78.035
0000426 HOSPITAL OTAVIO DE FREITAS	640	191.910	15.345	963	-	-	-	-	208.858
0000477 HOSPITAL OSWALDO CRUZ	23	34.008	30.845	1.406	3.051	-	11	-	69.344
0000655 HOSPITAL DA RESTAURACAO	-	596.036	1.248.553	64.104	-	-	32	-	1.908.725
0000809 FUNDACAO HEMOPE	470	225.371	66.447	3	1.540	-	-	-	293.831
0000981 HOSPITAL CORREIA PICANCO	-	23.557	7.345	-	-	-	-	-	30.902
0001546 HOSPITAL PSIQUIATRICO ULYSSES PERNAMBUCANO	-	-	2.218	-	-	-	-	-	2.218
2348489 HOSPITAL PROFESSOR AGAMENON MAGALHAES	-	16.503	15.235	259	-	-	-	-	31.997
2351994 HOSPITAL DE CARUARU JESUS NAZARENO	413	9.905	13.455	-	-	-	-	-	23.773
2356287 HOSPITAL REGIONAL INACIO DE SA	1	18.702	9.167	145	-	-	-	-	28.015
2427419 HOSPITAL REGIONAL DO AGRESTE DR WALDEMIRO FERREIR	8	28.275	35.086	868	-	-	2.590	-	66.827
2427427 HOSPITAL BARAO DE LUCENA	273	84.329	21.517	62	-	-	49.299	-	155.480
2428385 HOSPITAL REGIONAL EMILIA CAMARA	-	13.770	11.030	26	-	-	-	-	24.826
2428393 HOSPITAL REGIONAL DE PALMARES DR SILVIO MAGALHAES	14	32.613	31.926	900	-	-	-	-	65.453
2429586 HOSPITAL SAO LUCAS	-	2.489	3.611	66	-	-	-	-	6.166
2429594 AMBULATORIO SANTO ANTONIO	-	-	-	-	-	-	-	63	63
2430711 HOSPITAL DOM MALAN	417	33.041	45.656	-	-	-	-	-	79.114
2433044 HOSPITAL DA MIRUEIRA SANATORIO PADRE ANTONIO MANOE	-	813	961	-	-	-	-	-	1.774
2435608 GRUPAMENTO DE BOMBEIROS DE MEDICINA PREHOSPITALAR	-	-	4.186	-	-	-	-	-	4.186
2500078 CASA DE SAUDE E MATERNIDADE ELZA MS BARROS DINIZ	910	558	11.160	-	-	-	-	-	12.628
2551764 HOSPITAL REGIONAL RUI DE BARROS CORREIA	-	23.881	19.263	276	-	-	-	-	43.420
2632268 LABORATORIO CENTRAL V GERES	-	1.881	-	-	-	-	-	-	1.881
2636379 LABORATORIO REGIONAL DE SAUDE	-	26.482	-	-	-	-	-	-	26.482
2702983 HOSPITAL REGIONAL DOM MOURA	-	39.550	46.647	353	-	-	-	-	86.550
2711613 CENTRO INTEGRADO DE SAUDE AMAURY DE MEDEIROS	-	17.345	12.038	114	-	-	-	-	29.497
2711885 HOSPITAL BELARMINO CORREIA	-	20.443	35.041	320	-	-	-	-	55.804
2711958 HOSPITAL ERMIRIO COUTINHO	-	12.290	37.411	184	-	-	-	-	49.885
2711990 HOSPITAL JABOATAO PRAZERES	-	9.061	14.356	87	-	-	-	-	23.504
2712008 HOSPITAL JOAO MURILO E POLICLINICA DE VITORIA	-	26.356	33.419	210	-	-	-	-	59.985
2712032 HOSPITAL REGIONAL DE LIMOEIRO JOSE FERNANDES SALSA	2	1.900	8.119	378	-	-	-	-	10.399
2712040 HOSPITAL REGIONAL FERNANDO BEZERRA	-	14.656	17.216	106	-	-	-	-	31.978
2712075 LAB CENTRAL DE SAUDE PUB DR MILTON BEZERRA SOBRAL I	5	15.917	-	-	-	-	-	-	15.922
2712105 LABORATORIO DA MULHER DRA MERCES PONTES CUNHA	-	108	21	-	-	-	-	-	129
2802783 HOSPITAL GETULIO VARGAS	-	145.627	37.320	618	-	-	-	-	183.565
3983730 PROCAPE	-	22.962	11.107	1	-	-	-	-	34.070
6431569 HOSPITAL MIGUEL ARRAES	-	57.804	16.082	1.576	-	-	-	-	75.462
6443370 UPA IGARASSU	-	24.654	35.692	502	-	-	-	-	60.848
6443397 UPA OLINDA	8	34.744	50.677	893	-	-	-	-	86.322
6443419 UPA PAULISTA	110	39.657	56.782	413	-	-	-	-	96.962

Continua



SECRETARIA DE SAÚDE DE PERNAMBUCO

Continuação

Natureza	Grupo de Procedimento								Total
	Ações de promoção e prevenção em saúde	Procedimentos com finalidade diagnóstica	Procedimentos clínicos	Procedimentos cirúrgicos	Transplantes de órgãos, tecidos e células	Medicamentos	Órteses, próteses e materiais especiais	Ações complementares da atenção à saúde	
6471188 SECRETARIA DE SAUDE DO ESTADO DE PERNAMBUCO	1.630	-	-	-	-	7.757.530	-	2.431	7.761.591
6481876 UPA IMBIRIBEIRA	-	27.215	52.806	1.316	-	-	-	-	81.337
6488315 UPA CAXANGA	-	25.361	56.252	592	-	-	-	-	82.205
6507557 UPA SAO LOURENCO DA MATA	-	19.571	33.954	353	-	-	-	-	53.878
6530389 UPA TORROES	-	21.647	39.110	415	-	-	-	-	61.172
6558992 UPA CURADO	145	25.086	38.499	1.016	-	-	-	-	64.746
6559379 HOSPITAL DOM HELDER CAMARA	-	38.303	13.914	918	-	-	-	-	53.135
6562205 UPA BARRA DE JANGADA	-	32.286	93.797	339	-	-	-	-	126.422
6618464 UPA ENGENHO VELHO	36	20.063	53.275	516	-	-	-	-	73.890
6631819 UPA CARUARU	-	32.020	55.162	855	-	-	-	-	88.037
6690742 UPA CABO DE SANTO AGOSTINHO	-	14.712	40.632	360	-	-	-	-	55.704
6703437 UPA NOVA DESCOBERTA	2	21.053	54.859	1.123	-	-	-	-	77.037
6726852 UPA IBURA	-	27.470	58.022	1.717	-	-	-	-	87.209
6908268 HOSPITAL PELOPIDAS SILVEIRA	-	35.030	15.541	28	-	-	-	-	50.599
7227000 CENTRO DE REFERENCIA EM SAUDE DO TRABALHADOR CERI	59	-	-	-	-	-	-	-	59
7288263 HOSPITAL MUNICIPAL DE JAQUEIRA MARIA HELENA SILVA DE	-	442	4.364	248	-	-	339	448	5.841
7297394 UPAAE DR EMANUEL ALIRIO BRANDAO PETROLINA	34	20.827	67.316	137	-	-	-	-	88.314
7381344 UPAAE MINISTRO FERNANDO LYRA CARUARU	-	3.122	2.699	63	-	-	-	-	5.884
7408641 SAMU FERNANDO DE NORONHA	-	-	18	-	-	-	-	-	18
7465386 UPAAE DOM FRANCISCO DE MESQUITA FILHO AFOGADOS DA I	-	907	466	-	-	-	-	-	1.373
7472552 UPAAE DR JOSE ALVES DE CARVALHO NUNES SERRA TALHAD	-	6.528	2.749	-	-	-	-	-	9.277
7478364 UPAAE DR ERICK ALVES RIBEIRO E SILVA SALGUEIRO	-	781	3.622	-	-	-	-	-	4.403
7484860 UPAAE DEPUTADO AUREO BRADLEY ARCOVERDE	-	2.276	2.447	3	-	-	-	-	4.726
7490534 UPAAE PADRE ASSIS NEVES BELO JARDIM	-	1.403	1.838	-	-	-	-	-	3.241
7490569 UPAAE JOSE NIVALDO BARBOSA DE SOUZA LIMOEIRO	103	5.322	2.255	15	-	-	-	-	7.695
7498810 HOSPITAL MESTRE VITALINO	-	2.552	5.111	2	-	-	-	-	7.665
7731086 LABORATORIO DE SAUDE PUBLICA VIII GERES	-	1.767	-	-	-	-	-	-	1.767
9229221 UPAAE OURICURI	-	3.286	2.461	9	-	-	-	-	5.756
9620508 UPAAE IRMA DUDA GRANDE RECIFE	28	3.598	1.643	8	-	-	-	-	5.277
PRIVADA	-	258.360	213.847	1.990	6.501	-	2.437	-	483.135
0001449 MULTIRIM	-	23.617	18.956	138	-	-	187	-	42.898
0001651 LABORATORIO FERNANDO TRAVASSOS	-	6.091	-	-	-	-	-	-	6.091
0001694 NEFROCLINICA LTDA	-	3.755	3.575	5	-	-	14	-	7.349
0002003 MULTIMAGEM	-	20	-	-	-	-	-	-	20
0002038 DAVITA RECIFE	-	15.093	15.230	180	-	-	232	-	30.735
0002119 NEFROCENTRO	-	16.130	12.729	100	-	-	108	-	29.067
0028118 CENTRO DIAGNOSTICO BORIS BERENSTEIN SA LTDA	-	285	-	-	-	-	-	-	285
2319187 IOR	-	1.051	380	59	-	-	-	-	1.490
2345889 INSTITUTO PERNAMBUCANO I P	-	374	-	-	-	-	-	-	374
2349833 CLINICA DO RIM PETROLINA	-	5.996	6.279	45	-	-	155	-	12.475

Continua



SECRETARIA DE SAÚDE DE PERNAMBUCO

Continuação

Natureza	Grupo de Procedimento								Total
	Ações de promoção e prevenção em saúde	Procedimentos com finalidade diagnóstica	Procedimentos clínicos	Procedimentos cirúrgicos	Transplantes de órgãos, tecidos e células	Medicamentos	Órteses, próteses e materiais especiais	Ações complementares da atenção à saúde	
2350505 MULTLAB	-	195	-	-	-	-	-	-	195
2351609 LACLIM	-	371	-	-	-	-	-	-	371
2351633 HOSPITAL SAO VICENTE	-	332	-	-	-	-	-	-	332
2351641 CLIMATIN	-	26	-	-	-	-	-	-	26
2354888 HOSPITAL DE OLHOS SANTA LUZIA	-	4.422	1.532	275	-	-	-	-	6.229
2354942 SEOPE	-	2.830	721	189	-	-	-	-	3.740
2427397 MANOEL FLORENCIO DIAGNOSTICOS	-	99	-	-	-	-	-	-	99
2428407 SERVICOS DE IMAGENS RADIOGRAFICAS DO RECIFE LTDA	-	483	-	-	-	-	-	-	483
2429438 CENTRO HOSPITALAR DR JOSE EVOIDE DE MOURA	-	527	-	-	-	-	-	-	527
2429985 CLINICA MEDICA OFTALMOLOGICA	-	-	-	-	56	-	-	-	56
2430622 HOSPITAL MEMORIAL PETROLINA	-	59	72	-	-	-	-	-	131
2430843 IRWAM	-	-	105	-	-	-	-	-	105
2434067 CLINICA DO RIM DE VITORIA	-	15.377	13.552	125	-	-	216	-	29.270
2516802 IHENE	-	21.108	11.968	-	-	-	-	-	33.076
2517000 CLINICA DIOCLECIO COUTINHO	-	339	-	-	-	-	-	-	339
2636808 CLINICA DO RIM	-	8.887	7.875	42	-	-	107	-	16.911
2639009 CASA DE SAUDE PERPETUO SOCORRO	-	13.336	12.109	70	-	-	126	-	25.641
2708019 PRORIM	-	8.722	8.086	42	-	-	67	-	16.917
2711699 CLINICA SANTA PAULA	-	456	-	-	-	-	-	-	456
2711842 HLA DIAGNOSTICO	-	-	-	-	3.766	-	-	-	3.766
2713497 PRONTO SOCORRO SAO FRANCISCO LTDA	-	96	-	-	-	-	-	-	96
2785242 CUPER	-	-	636	-	-	-	-	-	636
3240509 SOS RENAL	-	6.250	6.753	17	-	-	22	-	13.042
3274780 CEDOC	-	290	-	-	-	-	-	-	290
3369293 HOSPITAL MEMORIAL ARCOVERDE LTDA	-	2.286	2.648	-	-	-	-	-	4.934
3384748 MONTE SINAI DIAGNOSTICOS	-	62	-	-	-	-	-	-	62
3484599 NEURO IMAGEM	-	157	-	-	-	-	-	-	157
3660710 SOS RIM	-	19.277	16.916	180	-	-	220	-	36.593
3722678 CEMUPE	-	229	-	-	-	-	-	-	229
4018834 CENTRO DE TRATAMENTO RENAL	-	12.916	13.644	114	-	-	210	-	26.884
5033381 RADIMAGEM	-	8	-	-	-	-	-	-	8
5225000 UNIMAGEM CARUARU	-	119	-	-	-	-	-	-	119
5315654 SOS RIM ARCOVERDE	-	16.207	15.759	105	-	-	126	-	32.197
5376440 DIAGMAX DIAGNOSTICOS POR IMAGEM LTDA	-	183	-	-	-	-	-	-	183
5530032 LABORATORIO LUIZ CELSO	-	138	-	-	-	-	-	-	138
5789656 CTRMS	-	12.483	10.255	69	-	-	153	-	22.960
6292275 CED	-	435	-	-	-	-	-	-	435
6340512 PROIMAGEM DIAGNOSTICO	-	24	-	-	-	-	-	-	24
6428436 CITOMAXX	-	314	-	-	-	-	-	-	314
6501826 CLINICA DO RIM DO CARPINA UNIDADE II	-	17.655	15.746	111	-	-	268	-	33.780
6629717 MG SERVICOS DE IMAGENS	-	163	-	-	-	-	-	-	163
6697461 C D C	-	11.731	12.688	76	-	-	158	-	24.653
6769454 RADIMAGEM DIAGNOSTICO MEDICOS POR IMAGEM	-	2	-	-	-	-	-	-	2
6919138 CITOLAC LABORATORIO DE CITOLOGIA ANALISE CLINICA	-	311	-	-	-	-	-	-	311
6939651 DIAGIMAGEM	-	37	-	-	-	-	-	-	37
6984703 INCITO DIAGNOSTICO LTDA	-	593	-	-	-	-	-	-	593
7155735 UNINEURO GRACAS	-	240	-	-	-	-	-	-	240
7204523 INSTITUTO DE DIAGNOSTICO JOSE ROCHA DE SA	-	117	-	-	-	-	-	-	117

Continua



SECRETARIA DE SAÚDE DE PERNAMBUCO

Conclusão

Natureza	Grupo de Procedimento								Total
	Ações de promoção e prevenção em saúde	Procedimentos com finalidade diagnóstica	Procedimentos clínicos	Procedimentos cirúrgicos	Transplantes de órgãos, tecidos e células	Medicamentos	Órteses, próteses e materiais especiais	Ações complementares da atenção à saúde	
7323646 ARCOVERDE CENTRO DE DIAGNOSTICO LTDA	-	108	-	-	-	-	-	-	108
7442122 GENOMIKA	-	-	-	-	2.679	-	-	-	2.679
7962312 GOIANA DIAGNOSTICO POR IMAGEM	-	126	-	-	-	-	-	-	126
9138730 CENTRO DE NEFROLOGIA DO ARARIPE	-	5.822	5.633	48	-	-	68	-	11.571
FILANTRÓPICA	22	416.366	235.902	5.156	6.725	-	1.456	-	665.627
0000434 IMIP	9	180.644	83.755	395	3.832	-	589	-	269.224
0000485 FUNDAÇÃO ALTINO VENTURA	-	74.677	27.236	2.498	67	-	44	-	104.522
0000566 HOSPITAL MARIA LUCINDA	-	10.406	8.381	78	-	-	124	-	18.989
0000582 HOSPITAL DE CANCER DE PERNAMBUCO	13	70.872	58.440	1.676	-	-	31	-	131.032
0001120 REAL HOSPITAL PORTUGUES	-	43.778	15.005	62	2.826	-	55	-	61.726
2343738 HOSPITAL ARMINDO MOURA	-	8.907	23.479	380	-	-	-	-	32.766
2354551 HOSPITAL SAO LUIZ	-	14	-	-	-	-	-	-	14
2703041 MATERNIDADE ALCIDES CURSINO	-	442	581	-	-	-	-	-	1.023
2711303 AACD	-	29	906	-	-	-	586	-	1.521
3481506 FUNDAÇÃO ALTINO VENTURA 2	-	1.432	246	17	-	-	-	-	1.695
5671965 IFP	-	2.801	4.124	-	-	-	-	-	6.925
6218458 IMIP SALGUEIRO	-	13.975	5.190	40	-	-	27	-	19.232
7152566 IBVASF	-	26	1.370	-	-	-	-	-	1.396
9262407 HOSPITAL DOM TOMAS	-	8.363	7.189	10	-	-	-	-	15.562
TOTAL	5.938	2.998.367	3.207.858	92.626	17.985	7.757.530	56.208	2.942	14.139.454

Fonte: DGGEICS/GIS - SIA/SUS

Dados Gerados em 14/09/2020



SECRETARIA DE SAÚDE DE PERNAMBUCO

Tabela 9- Produção hospitalar de estabelecimentos sob gestão estadual por grupo e subgrupo do procedimento, segundo natureza. Pernambuco, maio-jul/2020

Grupo do procedimento	Subgrupo do procedimento	Natureza			Total
		Público	Privado	Filatrópico	
02 Procedimentos com finalidade diagnóstica		23	-	90	113
	0201 Coleta de material	14	-	83	97
	0209 Diagnóstico por endoscopia	4	-	7	11
	0211 Métodos diagnósticos em especialidades	5	-	-	5
03 Procedimentos clínicos		42.131	634	7.138	49.903
	0301 Consultas / Atendimentos / Acompanhamentos	1.593	25	542	2.160
	0303 Tratamentos clínicos (outras especialidades)	29.097	443	4.168	33.708
	0304 Tratamento em oncologia	2.127	79	2.030	4.236
	0305 Tratamento em nefrologia	945	61	91	1.097
	0308 Tratamento de lesões, envenenamentos e outros, decorrentes de causas externas	1.705	26	98	1.829
	0310 Parto e nascimento	6.664	-	209	6.873
04 Procedimentos cirúrgicos		21.696	483	4.094	26.273
	0401 Pequenas cirurgias e cirurgias de pele, tecido subcutâneo e mucosa	154	1	21	176
	0402 Cirurgia de glândulas endócrinas	9	-	3	12
	0403 Cirurgia do sistema nervoso central e periférico	434	-	45	479
	0404 Cirurgia das vias aéreas superiores, da face, da cabeça e do pescoço	274	11	56	341
	0405 Cirurgia do aparelho da visão	11	13	197	221
	0406 Cirurgia do aparelho circulatório	1.190	29	403	1.622
	0407 Cirurgia do aparelho digestivo, órgãos anexos e parede abdominal	1.930	2	147	2.079
	0408 Cirurgia do sistema osteomuscular	4.797	339	330	5.466
	0409 Cirurgia do aparelho geniturinário	606	9	100	715
	0410 Cirurgia de mama	48	-	7	55
	0411 Cirurgia obstétrica	7.017	-	313	7.330
	0412 Cirurgia torácica	422	8	53	483
	0413 Cirurgia reparadora	831	-	7	838
	0414 Bucomaxilofacial	1	-	-	1
	0415 Outras cirurgias	3.644	36	1.974	5.654
	0416 Cirurgia em oncologia	328	35	438	801
05 Transplantes de órgãos, tecidos e células		89	-	593	682
	0501 Coleta e exames para fins de doação de órgãos, tecidos e células e de transplante	-	-	8	8
	0503 Ações relacionadas à doação de órgãos e tecidos para transplante	70	-	69	139
	0504 Processamento de tecidos para transplante	-	-	7	7
	0505 Transplante de órgãos, tecidos e células	-	-	53	53
	0506 Acompanhamento e intercorrências no pré e pós-transplante	19	-	456	475
	Total	63.939	1.117	11.915	76.971

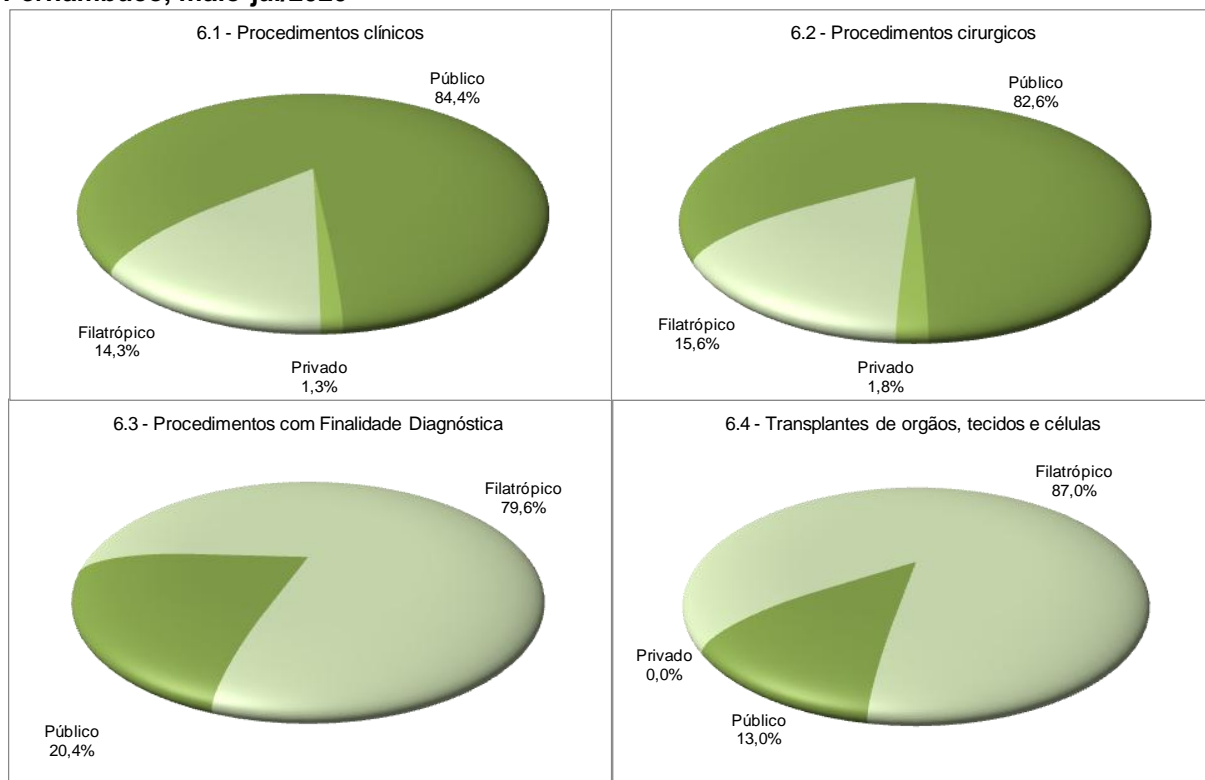
Fonte: DGGEICS/GIS - SIH/SUS

Nota: Dados gerados em 14/09/2020



SECRETARIA DE SAÚDE DE PERNAMBUCO

Figura 6: Distribuição proporcional da produção hospitalar de estabelecimentos sob gestão estadual por grupo de procedimento, segundo natureza. Pernambuco, maio-jul/2020



Fonte: DGGEICS/GIS - SIH/SUS

Nota: Dados gerados em 14/09/2020



SECRETARIA DE SAÚDE DE PERNAMBUCO

Tabela 10- Produção hospitalar de estabelecimentos sob gestão estadual por natureza e estabelecimento de saúde, segundo grupo de procedimento. Pernambuco, maio-jul/2020

Natureza Estabelecimento de saúde	Grupo de Procedimento				Total
	Procedimentos com finalidade diagnóstica	Procedimentos clínicos	Procedimentos cirúrgicos	Transplantes de órgãos, tecidos e células	
PÚBLICO	23	42.131	21.696	89	63.939
0000396 HOSPITAL DAS CLINICAS	-	1.267	745	8	2.020
0000418 HOSPITAL AGAMENON MAGALHAES	-	2.448	847	-	3.295
0000426 HOSPITAL OTAVIO DE FREITAS	6	2.115	1.827	-	3.948
0000477 HOSPITAL OSWALDO CRUZ	9	2.788	381	11	3.189
0000655 HOSPITAL DA RESTAURACAO	8	4.353	2.848	21	7.230
0000809 FUNDACAO HEMOPE	-	387	-	-	387
0000981 HOSPITAL CORREIA PICANCO	-	339	-	-	339
0001546 HOSPITAL PSIQUIATRICO ULYSSES PERNAMBUCANO	-	676	-	-	676
0151475 UPAE GOIANA HOSPITAL PROVISORIO	-	122	-	-	122
0134252 HOSPITAL NOSSA SENHORA DAS GRACAS	-	822	-	-	822
2319543 HOSP COLONIA VICENTE GOMES DE MATOS	-	9	-	-	9
2344858 MATERNIDADE BRITES DE ALBUQUERQUE	-	274	-	-	274
2347342 HOSPITAL COLONIA PROFESSOR ALCIDES CODICEIRA	-	230	-	-	230
2348489 HOSPITAL PROFESSOR AGAMENON MAGALHAES	-	621	289	-	910
2351994 HOSPITAL DE CARUARU JESUS NAZARENO	-	912	642	-	1.554
2356287 HOSPITAL REGIONAL INACIO DE SA	-	757	701	-	1.458
2427419 HOSPITAL REGIONAL DO AGRESTE DR WALDEMIRO FERREIRA	-	658	1.219	5	1.882
2427427 HOSPITAL BARAO DE LUCENA	-	2.811	1.077	-	3.888
2428385 HOSPITAL REGIONAL EMILIA CAMARA	-	468	468	-	936
2428393 HOSPITAL REGIONAL DE PALMARES DR SILVIO MAGALHAES	-	1.490	597	-	2.087
2428989 HOSPITAL SAO SEBASTIAO	-	299	-	-	299
2429586 HOSPITAL SAO LUCAS	-	9	-	-	9
2430711 HOSPITAL DOM MALAN	-	2.238	1.116	18	3.372
2433044 HOSPITAL DA MIRUEIRA SANATORIO PADRE ANTONIO MANOEL	-	185	-	-	185
2551764 HOSPITAL REGIONAL RUI DE BARROS CORREIA	-	976	476	-	1.452
2702983 HOSPITAL REGIONAL DOM MOURA	-	1.142	623	-	1.765
2711613 CENTRO INTEGRADO DE SAUDE AMAURY DE MEDEIROS	-	1.128	641	-	1.769
2711885 HOSPITAL BELARMINO CORREIA	-	395	82	-	477

Continua



SECRETARIA DE SAÚDE DE PERNAMBUCO

Continuação

Natureza Estabelecimento de saúde segundo natureza	Grupo de Procedimento				
	Procedimentos com finalidade diagnóstica	Procedimentos clínicos	Procedimentos cirúrgicos	Transplantes de órgãos, tecidos e células	Total
2711958 HOSPITAL ERMIRIO COUTINHO	-	695	220	-	915
2711990 HOSPITAL JABOATAO PRAZERES	-	222	5	-	227
2712008 HOSPITAL JOAO MURILO E POLICLINICA DE VITORIA	-	953	241	-	1.194
2712032 HOSPITAL REGIONAL DE LIMOEIRO JOSE FERNANDES SALSA	-	404	141	-	545
2712040 HOSPITAL REGIONAL FERNANDO BEZERRA	-	905	890	-	1.795
2802783 HOSPITAL GETULIO VARGAS	-	2.322	2.247	-	4.569
3983730 PROCAPE	-	782	516	4	1.302
6431569 HOSPITAL MIGUEL ARRAES	-	1.126	1.217	-	2.343
6559379 HOSPITAL DOM HELDER CAMARA	-	1.370	872	-	2.242
6908268 HOSPITAL PELOPIDAS SILVEIRA	-	1.595	400	16	2.011
7288263 HOSPITAL MUNICIPAL DE JAQUEIRA MARIA HELENA SILVA DE ANDRA	-	2	-	-	2
7296762 UPAE ANTONIO SIMAO DOS SANTOS FIGUEIRA GARANHUNS	-	64	-	-	64
7297394 UPAE DR EMANUEL ALIRIO BRANDAO PETROLINA	-	102	-	-	102
7498810 HOSPITAL MESTRE VITALINO	-	1.670	368	6	2.044
PRIVADO	-	634	483	-	1.117
2351633 HOSPITAL SAO VICENTE	-	127	360	-	-
2354888 HOSPITAL DE OLHOS SANTA LUZIA	-	-	9	-	-
2354942 SEOPE	-	-	4	-	-
2430118 NEUROCARDIO	-	22	-	-	-
2430622 HOSPITAL MEMORIAL PETROLINA	-	21	33	-	-
2517019 HOSPITAL DAS CLINICAS DO CARPINA	-	114	-	-	-
2639009 CASA DE SAUDE PERPETUO SOCORRO	-	155	14	-	-
2713497 PRONTO SOCORRO SAO FRANCISCO LTDA	-	113	12	-	-
3369293 HOSPITAL MEMORIAL ARCOVERDE LTDA	-	31	51	-	-
3374599 HOSPITAL SAO MARCOS	-	51	-	-	-
FILANTRÓPICO	90	7.138	4.094	593	11.915
0000434 IMIP	13	3.768	1.528	206	-
0000485 FUNDAÇÃO ALTINO VENTURA	-	-	279	-	-
0000566 HOSPITAL MARIA LUCINDA	-	226	7	-	-
0000582 HOSPITAL DE CANCER DE PERNAMBUCO	77	1.512	1.154	3	-
0001120 REAL HOSPITAL PORTUGUES	-	446	221	384	-

Continua



SECRETARIA DE SAÚDE DE PERNAMBUCO

Conclusão

Natureza	Grupo de Procedimento				Total
	Procedimentos com finalidade diagnóstica	Procedimentos clínicos	Procedimentos cirúrgicos	Transplantes de órgãos, tecidos e células	
Estabelecimento de saúde segundo natureza					
2315343 HVU HOSPITAL VALE DO UNA	-	87	-	-	-
2343738 HOSPITAL ARMINDO MOURA	-	175	454	-	-
2639262 HOSPITAL E MATERNIDADE SANTA MARIA	-	85	-	-	-
2703041 MATERNIDADE ALCIDES CURSINO	-	151	-	-	-
2777460 HOSPITAL SANTO AMARO	-	101	435	-	-
5707234 HOSPITAL NOSSA SENHORA DO O PAULISTA	-	281	-	-	-
6525296 SOCIEDADE HOSPITALAR MARIA VITORIA	-	53	-	-	-
6683630 HOSPITAL E MATERNIDADE NOSSA SENHORA DO O RECIFE	-	65	-	-	-
7152566 IBVASF	-	2	16	-	-
7551584 HOSPITAL DO VALE	-	109	-	-	-
9262407 HOSPITAL DOM TOMAS	-	77	-	-	-
TOTAL	113	49.903	26.273	682	76.971

Fonte: DGGEICS/GIS - SIH/SUS

Nota: Dados gerados em 14/09/2020



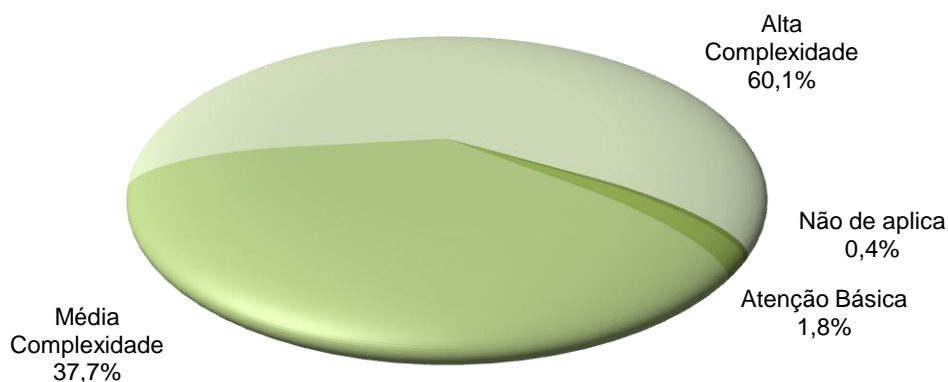
SECRETARIA DE SAÚDE DE PERNAMBUCO

Tabela 11- Produção ambulatorial e hospitalar da rede sob gestão estadual por complexidade do procedimento, segundo natureza. Pernambuco, maio-jul/2020

Rede de Atenção Complexidade do procedimento	Natureza			Total
	Própria	Contratada	Conveniada	
Ambulatorial	12.990.692	483.135	665.627	14.139.454
Não de aplica	56.892	2.437	1.456	60.785
Atenção Básica	229.407	-	3.221	232.628
Média Complexidade	4.891.927	280.784	589.011	5.761.722
Alta Complexidade	7.812.466	199.914	71.939	8.084.319
Hospitalar	63.939	1.117	11.915	76.971
Média complexidade	59.038	1.000	8.752	68.790
Alta complexidade	4.901	117	3.163	8.181

Fonte: DGGEICS/GIS - SIA e SIH/SUS
Dados gerados em 14/09/2020

Figura 7 - Produção ambulatorial por complexidade



Fonte: DGGEICS/GIS - SIA/SUS
Dados gerados em 14/09/2020

Figura 8 - Produção hospitalar por complexidade



Fonte: DGGEICS/GIS - SIH/SUS
Dados gerados em 14/09/2020



SECRETARIA DE SAÚDE DE PERNAMBUCO

INDICADORES

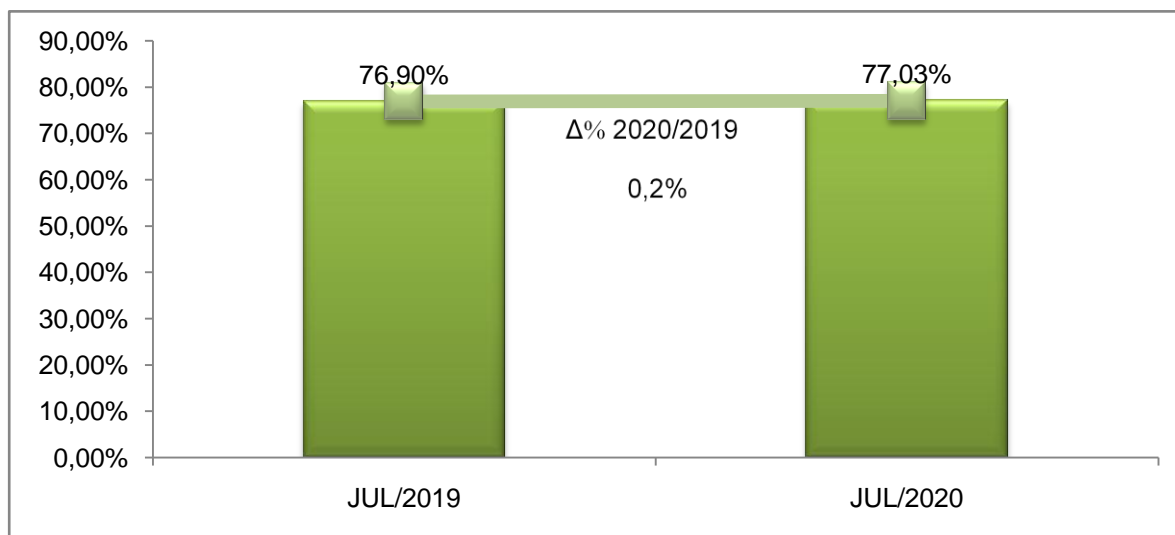


SECRETARIA DE SAÚDE DE PERNAMBUCO

1. Cobertura da Atenção Básica

Descrição do indicador	Metodologia de cálculo	Fontes dos dados
Avalia a política estadual de incentivo a Atenção Básica através da cobertura estimada desta no estado.	$\frac{\text{Estimativa da população coberta} \times 100}{\text{População residente (IBGE)}}$	DAB/MS

Figura 11 – Cobertura da Atenção Básica em Pernambuco, em jul/2019 e 2020.



Fonte: DGGEICS/GIS

Em julho de 2020, Pernambuco contava com 2.340 equipes de Saúde da Família implantadas, distribuídas em 184 municípios e no Distrito de Fernando de Noronha, com uma estimativa de população coberta de 7.362.028 habitantes.

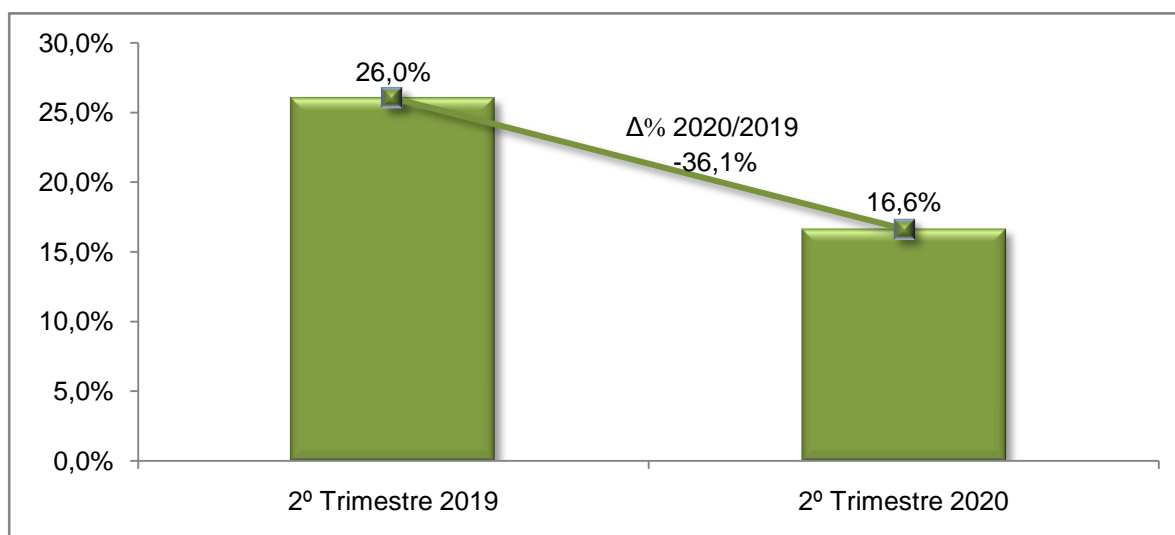


SECRETARIA DE SAÚDE DE PERNAMBUCO

2. Proporção de Internações por Condições Sensíveis a Atenção Primária - ICSAP

Descrição do indicador	Metodologia de cálculo	Fontes dos dados
Expressa o quanto das internações por condições sensíveis à atenção primária estão associadas a deficiências na cobertura dos serviços e/ou à baixa resolutividade da atenção primária em relação a determinados problemas de saúde.	$\frac{\text{Número de Internações por condições sensíveis à atenção primária} \times 100}{\text{Total de internações}}$	SIH

Figura 12 – Proporção de internações por condições sensíveis a atenção primária em Pernambuco, no 2º trimestre de 2019 e 2020.



Fonte: DGGEICS/GIS

As Condições Sensíveis à Atenção Primária em Saúde - CSAP são agravos à saúde cuja morbidade e mortalidade podem ser reduzidas através de uma atenção primária oportuna e eficaz. As reduções nas proporções ou taxas de ICSAP sugerem possíveis melhorias na atenção primária à saúde. Valores altos para este indicador não são necessariamente indicativos de deficiências na atenção básica, mas um sinal de alerta para uma investigação mais aprofundada nos locais onde elas ocorrem. Este indicador está associado à efetividade das ações de prevenção, diagnóstico e tratamento precoce de patologias agudas, além de controle e acompanhamento de patologias crônicas.

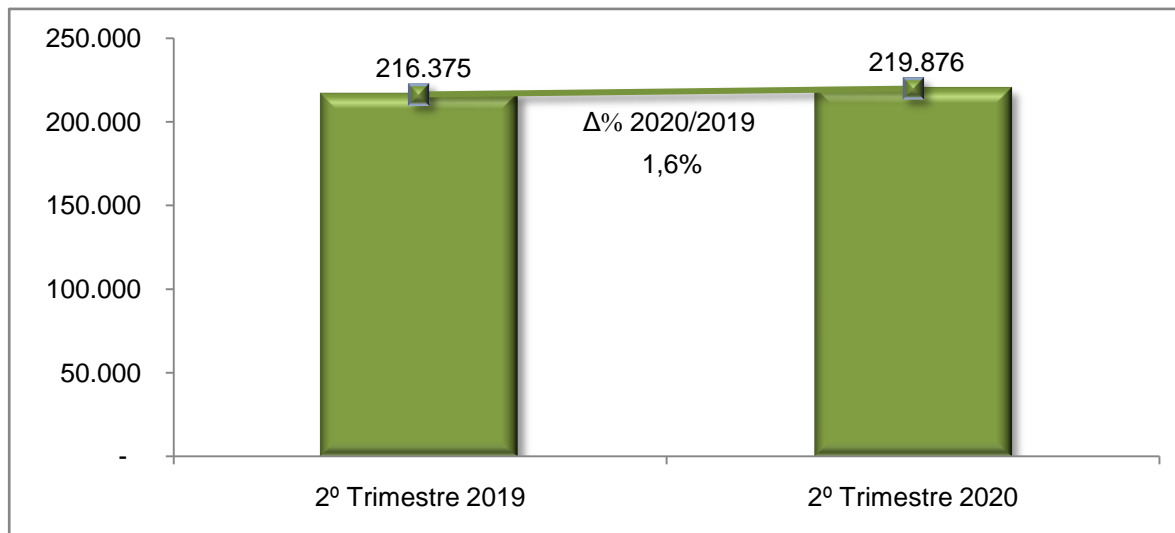


SECRETARIA DE SAÚDE DE PERNAMBUCO

3. Tratamentos de Pacientes com Doenças Renais Crônicas

Descrição do indicador	Metodologia de cálculo	Fontes dos dados
Mede a oferta de tratamentos para Doenças Renais Crônicas em pacientes SUS/PE	Número de procedimentos realizados para tratamento para Doenças Renais Crônicas (DRC)	SIA

Figura 13– Número de tratamentos realizados para Doenças Renais Crônicas em Pernambuco no 2º trimestre de 2019 e 2020.



Fonte: DGGEICS/GIS

Doença renal crônica (DRC) é um termo geral para alterações heterogêneas que afetam tanto a estrutura, quanto a função renal, com múltiplas causas e múltiplos fatores de prognóstico. Trata-se de uma doença de curso prolongado, insidioso e que, na maior parte do tempo de sua evolução, é assintomática. Muitos fatores estão associados tanto à etiologia quanto à progressão da doença até a perda de função renal. Neste sentido é importante reconhecer quem são os indivíduos que estão sob o risco de desenvolver a DRC, através de um diagnóstico precoce, bem como quais são os fatores de pior prognóstico, definidos como aqueles fatores que estão relacionados à progressão mais rápida para perda de função renal.

Em Pernambuco, 22 serviços oferecem tratamentos de média e alta complexidade para doentes renais crônicos distribuídos nas quatro macrorregionais do Estado.

Comparando os dois quadrimestres, observa-se um incremento da ordem de 1,6% na produção de serviços.

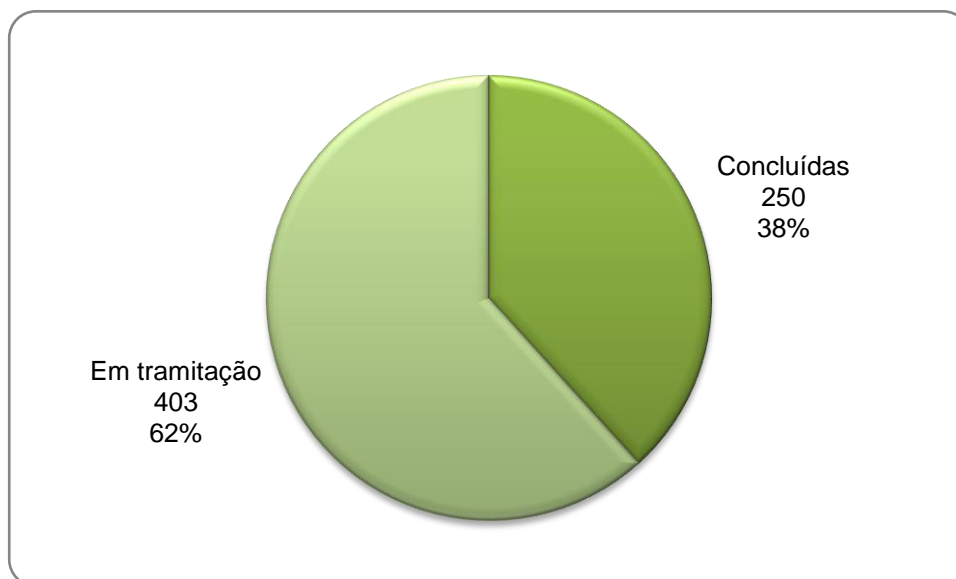


SECRETARIA DE SAÚDE DE PERNAMBUCO

4. Percentual de demandas atendidas na Ouvidoria

Descrição do indicador	Metodologia de cálculo	Fontes dos dados
Mede a resolutividade das demandas da Superintendência de Ouvidoria da SES-PE e dos hospitais da rede (HR, HGV, HBL, HCP, HOF, HPJP, HAM e HRA)	$\frac{\text{Demandas concluídas} \times 100}{\text{Total de demandas recebidas}}$	OUIDORSUS

Figura 15 – Número de demandas protocoladas e não protocoladas com destaque para o percentual de demandas concluídas. Pernambuco, 2º quadrimestre de 2020.



Fonte: DGGEICS/GIS

O serviço de Ouvidoria tem o propósito de verificar a satisfação do usuário do Sistema Único de Saúde (SUS), oferecer informações aos gestores, fortalecer a cidadania e melhorar a qualidade dos serviços prestados, através da captação de denúncias, informações, queixas, elogios e sugestões. Ressalta-se que as demandas recebidas são encaminhadas aos serviços/setores responsáveis; e o Ministério da Saúde preconiza que estes enviem a resposta cabível no período de 8 a 90 dias.

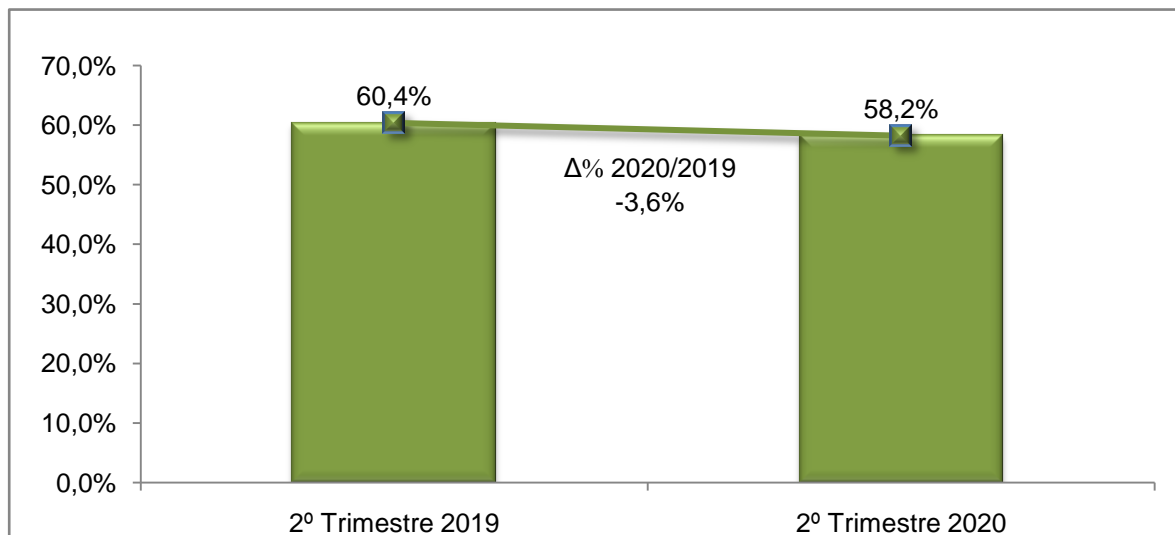


SECRETARIA DE SAÚDE DE PERNAMBUCO

5. Proporção de partos normais na rede Estadual

Descrição do indicador	Metodologia de cálculo	Fontes dos dados
Mede o percentual de partos normais realizados na rede estadual.	Total do procedimento parto normal X 100	SIH
	Total de procedimentos de parto	

Figura 16 – Proporção de partos normais na rede estadual, em Pernambuco no 2º trimestre de 2019 e 2020.



Fonte: DGGEICS/GIS

A Organização Mundial de Saúde (OMS) recomenda que apenas 15% do total de partos correspondam ao parto cesáreo e sua realização deve ser restrita, acontecendo em casos específicos, pois tal procedimento implica em maiores riscos. Dessa forma, o parto normal é recomendado pelo Ministério da Saúde por ser mais seguro e devendo-se disponibilizar todos os recursos para que ele aconteça.

O estímulo ao parto normal está associado a muitos fatores que vão desde a questão da desinformação da mulher gestante, ao financiamento do procedimento e a decisão do profissional de saúde na hora de realizar o parto. Estes fatores, alguns com maior peso que os outros, vêm influenciando no aumento ou na diminuição da realização de partos normais.

Em Pernambuco, segundo dados do Cadastro Nacional de Estabelecimentos em Saúde, a rede de atenção obstétrica é formada por 216 maternidades, sendo 8 de alto risco (IMIP, HC, HDM, CISAM, HBL, HJN, HJM e HAM) e os demais estabelecimentos de risco habitual. Deste total, 36 estão sob gestão estadual ou dupla (Município e Estado).



SECRETARIA DE SAÚDE DE PERNAMBUCO

PROGRAMAÇÃO ANUAL DE SAÚDE – PAS2020



SECRETARIA DE SAÚDE DE PERNAMBUCO

A **Programação Anual de Saúde** é o instrumento que operacionaliza as intenções expressas no Plano de Saúde. Tem por objetivo anualizar as metas do mesmo e prever a alocação dos recursos orçamentários a serem executados.

Deve conter:

I – a definição das ações, que no ano específico, irão garantir o alcance dos objetivos e cumprimento das metas do Plano de Saúde.

II – a identificação dos indicadores que serão utilizados para o monitoramento da PAS;

III- previsão da alocação dos recursos orçamentários necessários ao cumprimento da PAS;

Para a União serão estabelecidas metas anualizadas do Plano de Saúde e a previsão da alocação dos recursos orçamentários necessários ao cumprimento da PAS. O horizonte temporal da PAS coincide com o ano calendário, mesmo período definido para o exercício orçamentário.

A elaboração e a execução da PAS devem observar:

I – elaboração e envio para aprovação do respectivo Conselho de Saúde antes do encaminhamento da LDO do exercício correspondente;

II – execução no ano subsequente.



Diretrizes do PES 2020-2023

1. Fortalecimento da Atenção Primária;

2. Desenvolvimento e aperfeiçoamento com acesso regionalizado às ações de Média e Alta Complexidade;

3. Fortalecimento da Política de Assistência Farmacêutica;

4. Desenvolvimento das Ações Estratégicas de Vigilância em Saúde;

5. Qualificação e Inovação dos processos de Governança e Gestão Estratégica e Participativa na Saúde;

6. Ampliação dos investimentos em saúde.



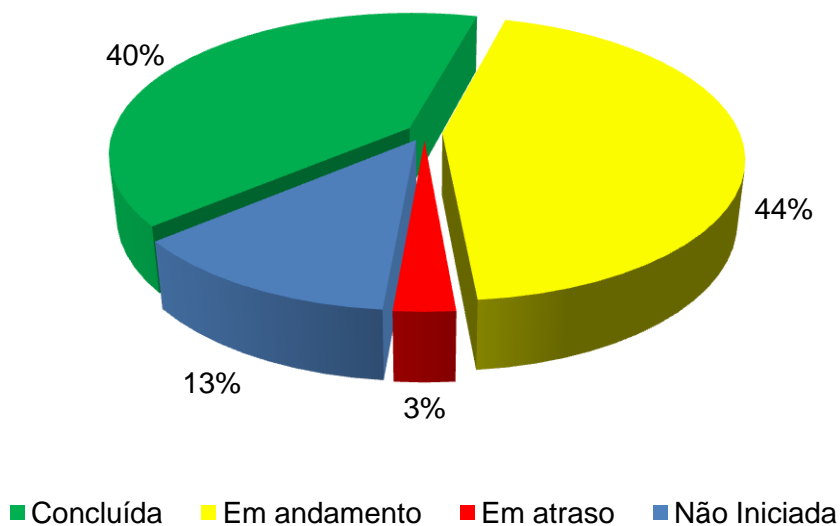
SECRETARIA DE SAÚDE DE PERNAMBUCO

Diretriz 1: Fortalecimento da Atenção Primária

Objetivos Estratégicos

- Fortalecer a Atenção à Saúde Integral no Sistema Prisional
- Fortalecer as ações preventivas e assistenciais de origem toxicológica
- Fortalecer as Políticas Estratégicas
- Fortalecer e qualificar a Rede de Atenção Oncológica
- Implantar a Segurança do Paciente com base no Programa Nacional de Segurança do Paciente (PNSP)
- Qualificar a assistência à saúde das crianças com a Síndrome Congênita do Zika Vírus (SCZV)
- Reorganizar a Rede Materno-Infantil
- Reorganizar os processos de trabalho da Atenção Primária

Resultados alcançados no 2º quadrimestre



Quadro Resumo

Diretriz 1	2º Quadrimestre
Concluída	29
Em andamento	32
Em atraso	2
Cancelada	0
Não Iniciada	9
Total Geral	72



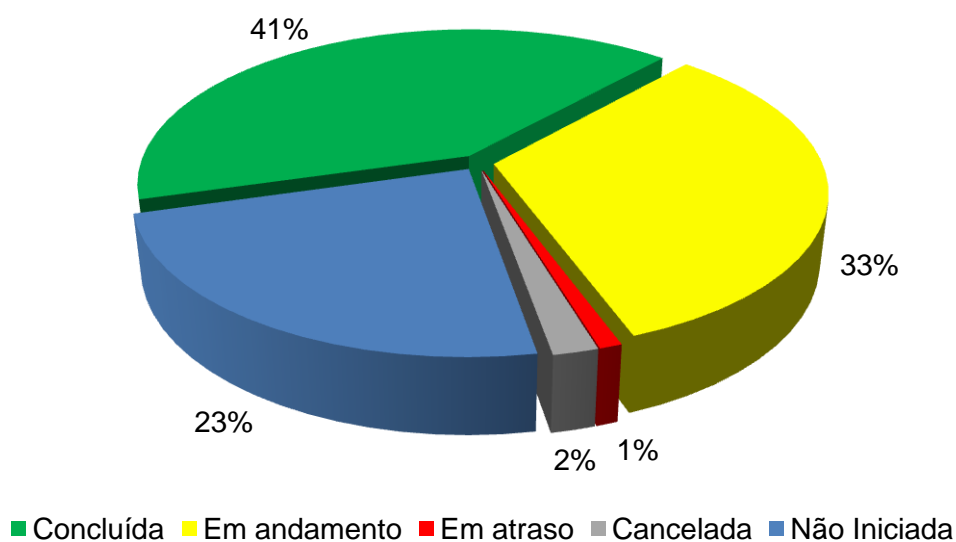
SECRETARIA DE SAÚDE DE PERNAMBUCO

Diretriz 2: Desenvolvimento e Aperfeiçoamento com acesso regionalizado às ações de MAC

Objetivos Estratégicos

- Aprimorar o Monitoramento dos Contratos de Gestão das OSS
- Atender a necessidade de hemocomponentes das instituições de saúde pública
- Fortalecer a Implantação e Implementação do Projeto Boa Visão
- Fortalecer a Rede de Atenção Psicossocial (RAPS)
- Fortalecer as ações preventivas e assistenciais de origem toxicológica
- Fortalecer as Políticas Estratégicas
- Fortalecer e qualificar a Rede de Atenção Oncológica
- Fortalecer o Serviço de Assistência Domiciliar – SAD
- Fortalecer processo de Transplantes de Órgãos e tecidos
- Implantar a Segurança do Paciente com base no Programa Nacional de Segurança do Paciente (PNSP)
- Implementar a Rede de Cuidados à Pessoa com Deficiência (RCPCD)
- Ofertar procedimentos e serviços de média e alta complexidade ambulatorial e hospitalar
- Qualificar a assistência a saúde das crianças com a Síndrome Congênita do Zika Vírus (SCZV)
- Qualificar a regulação do acesso a procedimentos de média e alta complexidade ambulatorial e hospitalar
- Reorganizar a Rede Materno-Infantil
- Fortalecer as ações de Segurança do paciente em tempos de COVID-19

Resultados alcançados no 2º quadrimestre





SECRETARIA DE SAÚDE DE PERNAMBUCO

Quadro Resumo

Diretriz 2	2º Quadrimestre
Concluída	44
Em andamento	35
Em atraso	1
Cancelada	2
Não Iniciada	25
Total Geral	107



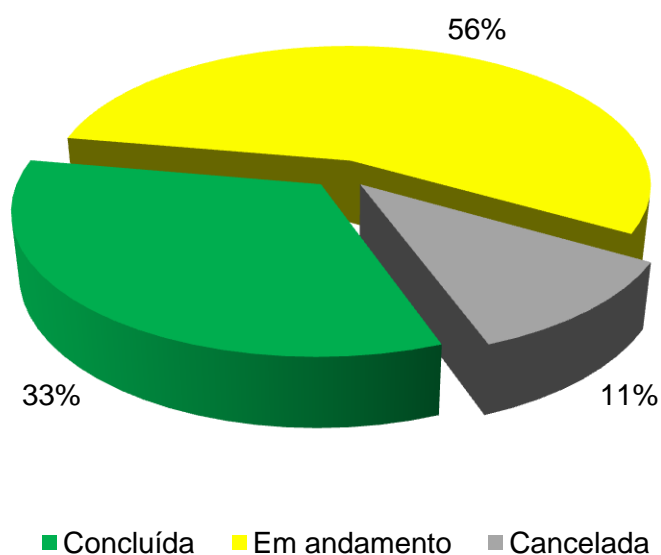
SECRETARIA DE SAÚDE DE PERNAMBUCO

Diretriz 3: Fortalecimento da Política de Assistência Farmacêutica

Objetivos Estratégicos

- Reestruturar a Assistência Farmacêutica

Resultados alcançados no 2º quadrimestre



Quadro Resumo

Diretriz 3	2º Quadrimestre
Concluída	3
Em andamento	5
Em atraso	0
Cancelada	1
Não Iniciada	0
Total Geral	9



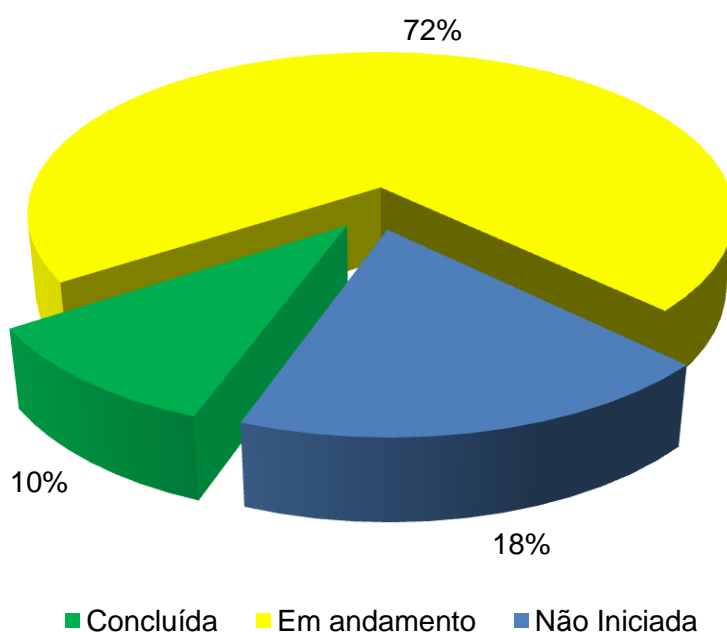
SECRETARIA DE SAÚDE DE PERNAMBUCO

Diretriz 4: Desenvolvimento das Ações Estratégicas de Vigilância em Saúde

Objetivos Estratégicos

- Desenvolver as ações de vigilância sanitária para o controle de produtos e serviços de interesse à saúde
- Fortalecer ações de prevenção de Transmissão de Doenças por meio Vacinas e outros imunobiológicos
- Fortalecer as ações de vigilância epidemiológica e ambiental para o controle das doenças e agravos e promoção da saúde
- Implementar as ações e serviços do LACEN

Resultados alcançados no 2º quadrimestre



Quadro Resumo

Diretriz 4	2º Quadrimestre
Concluída	5
Em andamento	35
Em atraso	0
Cancelada	0
Não Iniciada	9
Total Geral	49



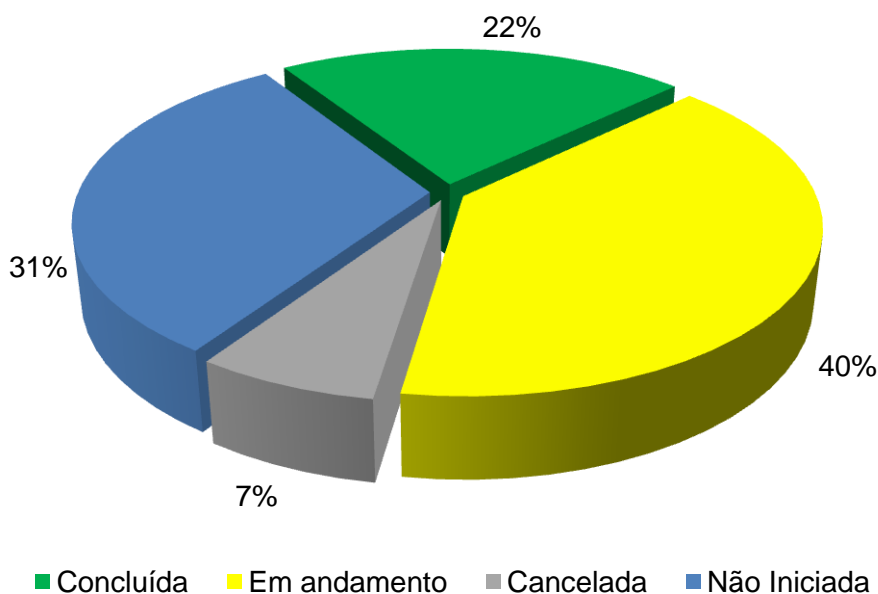
SECRETARIA DE SAÚDE DE PERNAMBUCO

Diretriz 5: Qualificação e Inovação dos Processos de Governança e Gestão Estratégica e Participativa

Objetivos Estratégicos

- Ampliar a atuação da Operação Lei Seca e CEPAM
- Aprimorar a Ação Regulatória na Gestão Estadual
- Fortalecer a atuação do Controle Social no SUS
- Fortalecer as Políticas Estratégicas
- Fortalecer e qualificar a Rede de Atenção Oncológica
- Fortalecer o mecanismo de Ouvidoria no SUS
- Fortalecer os espaços de governança do SUS
- Implementar a Estratégia de Transformação Digital da Secretaria Estadual de Saúde
- Implementar a Política de Gestão do Trabalho na Saúde
- Implementar e expandir os Núcleos de Economia da Saúde hospitalar
- Implementar o Telessaúde no Estado
- Melhorar a Comunicação com a Sociedade
- Potencializar a capacidade institucional da Escola de Saúde Pública de Pernambuco (ESPPE)
- Potencializar a formação de profissionais para o SUS por meio da Integração Ensino-serviço-comunidade
- Reorganizar a Rede Materno-Infantil
- Reorganizar os processos de trabalho da Atenção Primária
- Implantar serviço de Telemedicina

Resultados alcançados no 2º quadrimestre





SECRETARIA DE SAÚDE DE PERNAMBUCO

Quadro Resumo

Diretriz 5	2º Quadrimestre
Concluída	19
Em andamento	34
Em atraso	0
Cancelada	6
Não Iniciada	27
Total Geral	86



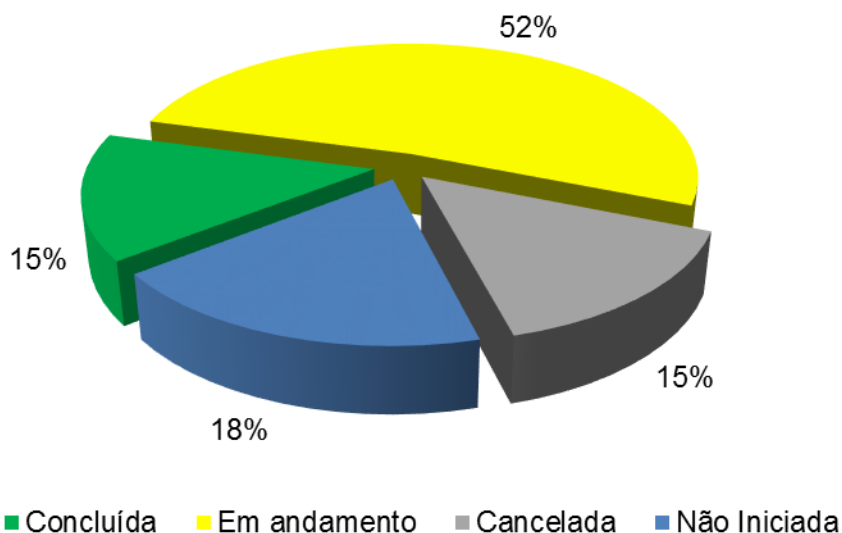
SECRETARIA DE SAÚDE DE PERNAMBUCO

Diretriz 6: Ampliação dos Investimentos em Saúde

Objetivos Estratégicos

- Construir, Ampliar, Reformar e Equipar as Unidades de Saúde
- Fortalecer a atuação do Controle Social no SUS
- Fortalecer a Rede de Atenção Psicossocial (RAPS)
- Implementar as ações e serviços do LACEN
- Reestruturar a Assistência Farmacêutica
- Reorganizar a Rede Materno-Infantil
- Ofertar procedimentos e serviços de média e alta complexidade ambulatorial e hospitalar
- Fortalecer as atividades assistenciais com risco reduzido para profissionais e pacientes no contexto da Pandemia COVID-19
- Implantar ações de assistência de forma humanizada promovendo a interação profissionais paciente e família no contexto da Pandemia COVID-19

Resultados alcançados no 2º quadrimestre



Quadro Resumo

Diretriz 6	2º Quadrimestre
Concluída	4
Em andamento	14
Em atraso	0
Cancelada	4
Não Iniciada	5
Total Geral	27



SECRETARIA DE SAÚDE DE PERNAMBUCO

AÇÕES DE ENFRENTAMENTO À COVID19



SECRETARIA DE SAÚDE DE PERNAMBUCO

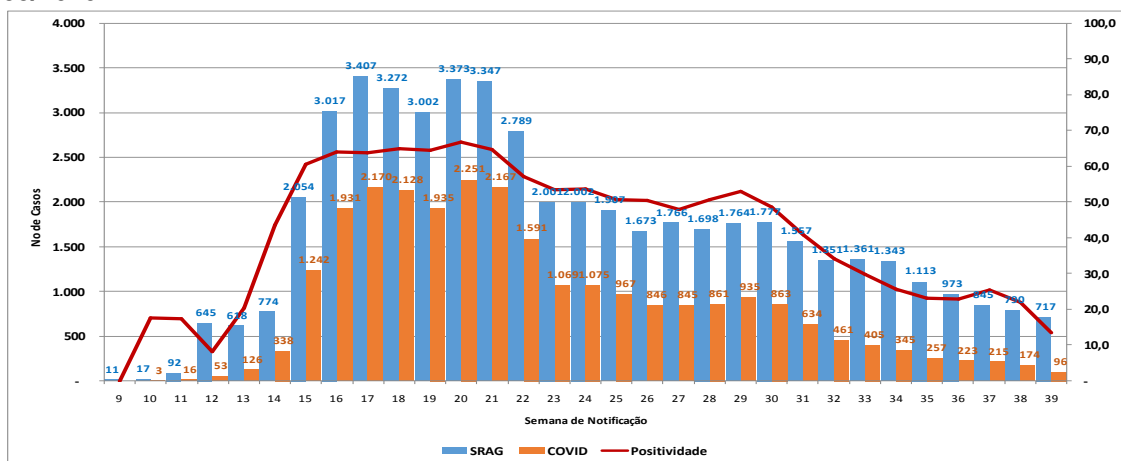
Cenário Epidemiológico da COVID19

A circulação da COVID19, no âmbito da vigilância das síndromes respiratórias agudas graves, apresentou-se, desde o início das notificações (SE09 – 23 a 29/Fevereiro) e confirmações (SE10 – 01 a 07/março) de forma diferente nas diversas regiões do estado.

Caracterizada primeiramente pela introdução e rápida aceleração da circulação geral no estado (Figura 01) e na I macro (Figura 02) com pico de notificações nas semanas 17 (19 a 25/Abril) e 21 (17 a 23/Maio) a epidemia da COVID19 seguiu mais tardiamente nas demais macrorregiões com pico na II (Figura 03 - Regiões de Caruaru e Garanhuns) e IV Macrorregião (Figura 05 - Regiões de Salgueiro, Petrolina e Ouricuri) na SE29 (12 a 18/julho) e por fim na III macrorregião (Figura 04 - regiões de Arcoverde, Afogados da Ingazeira e Serra Talhada) na SE34 (16 a 22/agosto).

O recorte específico do segundo quadrimestre (aproximadamente nas SE19 a 35) demonstra que, para o estado em geral, este foi o momento do pico de casos e da posterior redução progressiva da quantidade de casos que se manteve, com algumas oscilações, em todo o período posterior sob análise. O mesmo resultado foi observado para a I, II, III e IV macro, sendo que na III macro, devido ao recorte do quadrimestre, não se demonstra a referida redução posteriormente observada. Para as taxas de letalidade e positividade o 2º quadrimestre também representou um período de tendência decrescente.

Figura 01. Distribuição dos casos de SRAG e COVID19 por Semana de Notificação. PE, até 39/2020.

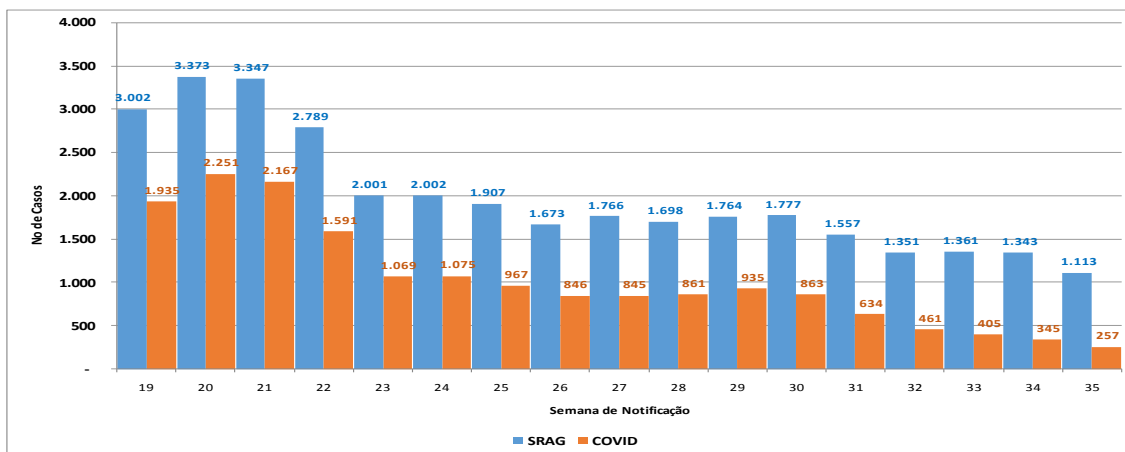


Fonte: SEVS/CIEVS-PE - Atualizado até 26/09/2020



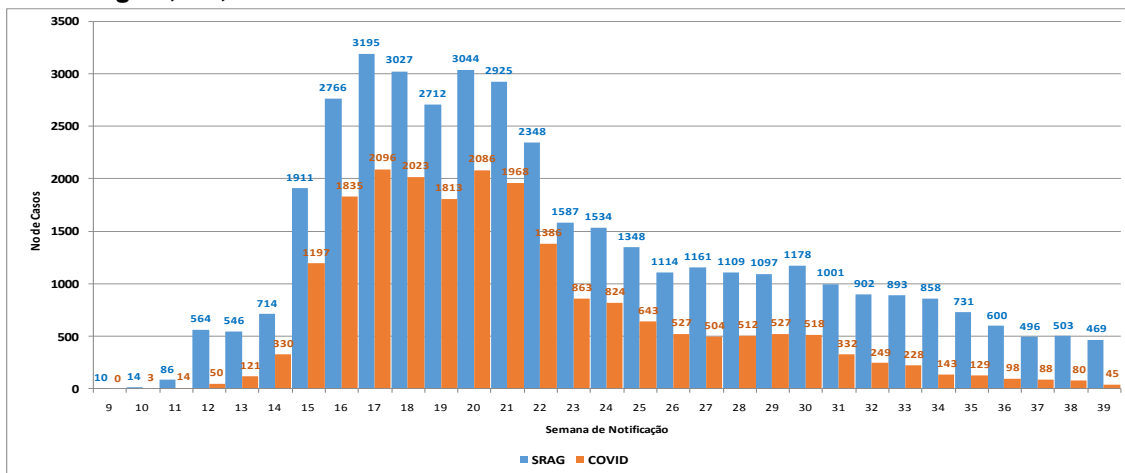
SECRETARIA DE SAÚDE DE PERNAMBUCO

Figura 02. Distribuição dos casos de SRAG e COVID19 por Semana de Notificação. PE, da SE 19 até a 39/2020.



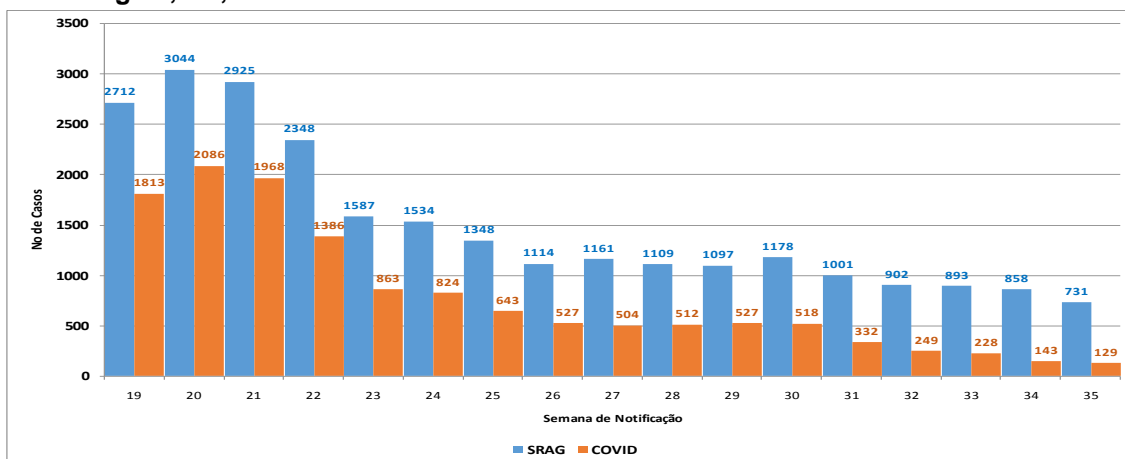
Fonte: SEVS/CIEVS-PE - Atualizado até 26/09/2020

Figura 03. Distribuição dos casos de SRAG e COVID19 por Semana de Notificação. I Macrorregião, PE, até SE 39/2020.



Fonte: SEVS/CIEVS-PE - Atualizado até 26/09/2020

Figura 04. Distribuição dos casos de SRAG e COVID19 por Semana de Notificação. I Macrorregião, PE, da SE 19 até a 35/2020.

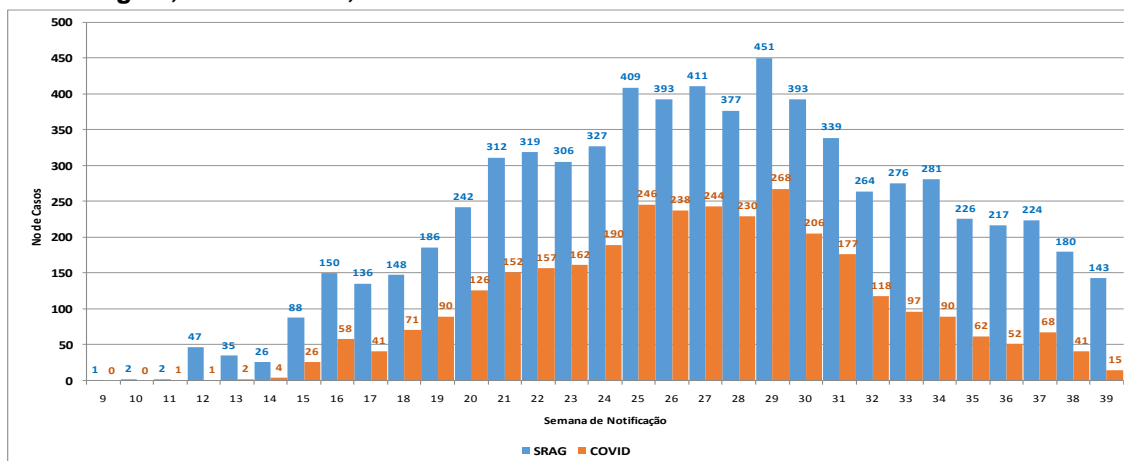


Fonte: SEVS/CIEVS-PE - Atualizado até 26/09/2020



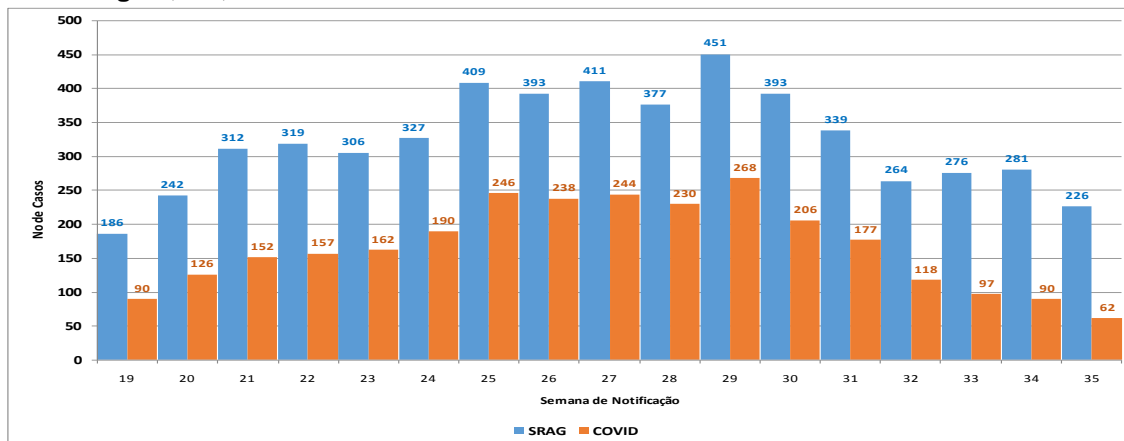
SECRETARIA DE SAÚDE DE PERNAMBUCO

Figura 05. Distribuição dos casos de SRAG e COVID19 por Semana de Notificação. II Macrorregião, Pernambuco, até SE 39/2020.



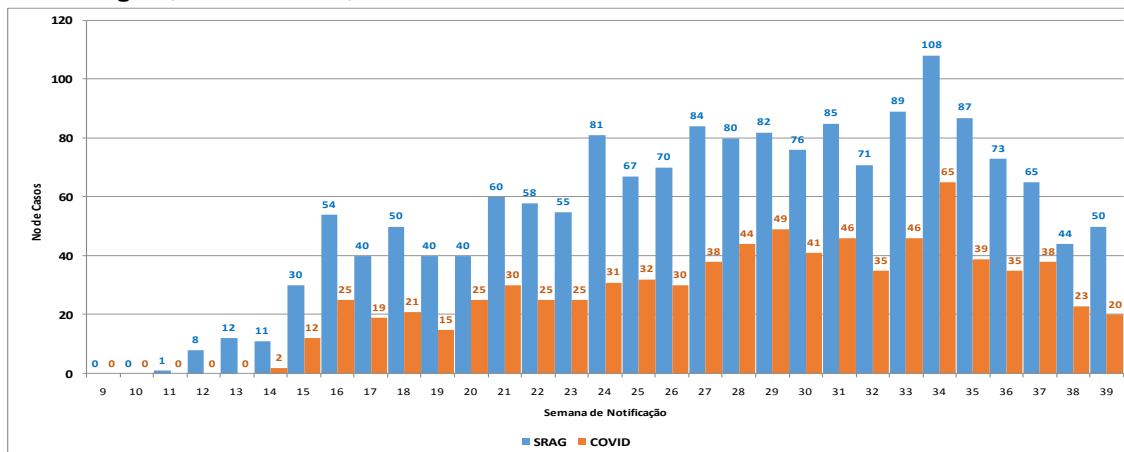
Fonte: SEVS/CIEVS-PE - Atualizado até 26/09/2020

Figura 06. Distribuição dos casos de SRAG e COVID19 por Semana de Notificação. II Macrorregião, PE, da SE 19 até a 35/2020.



Fonte: SEVS/CIEVS-PE - Atualizado até 26/09/2020

Figura 07. Distribuição dos casos de SRAG e COVID19 por Semana de Notificação. III Macrorregião, Pernambuco, até SE 39/2020.

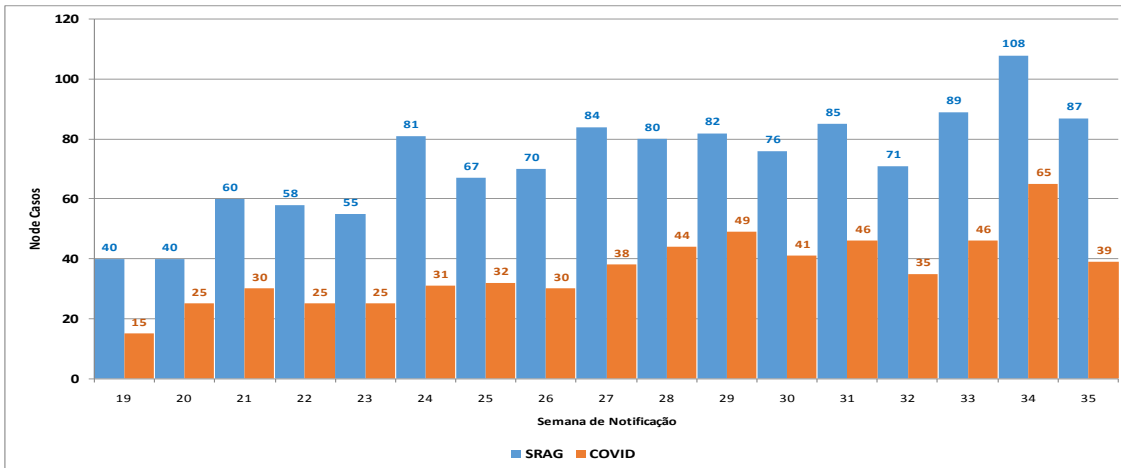


Fonte: SEVS/CIEVS-PE - Atualizado até 26/09/2020



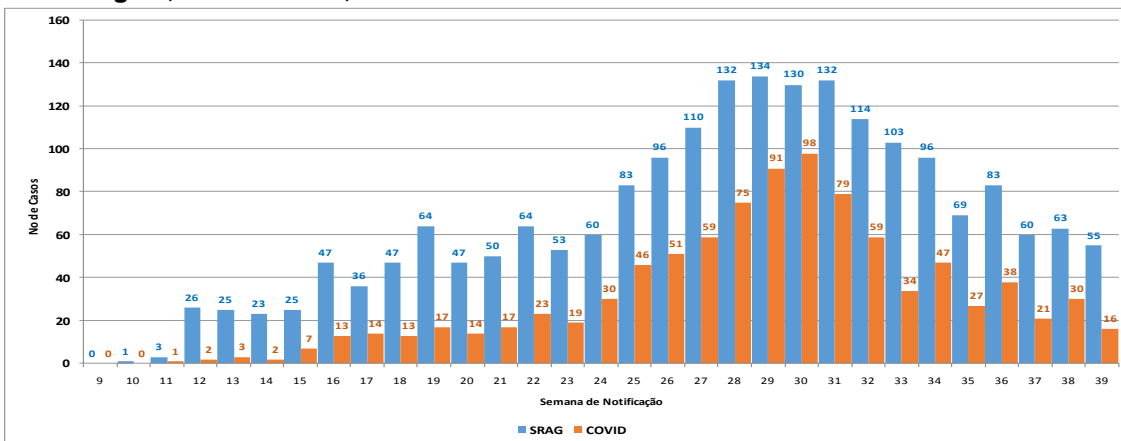
SECRETARIA DE SAÚDE DE PERNAMBUCO

Figura 08. Distribuição dos casos de SRAG e COVID19 por Semana de Notificação. III Macrorregião, PE, da SE 19 até a 35/2020.



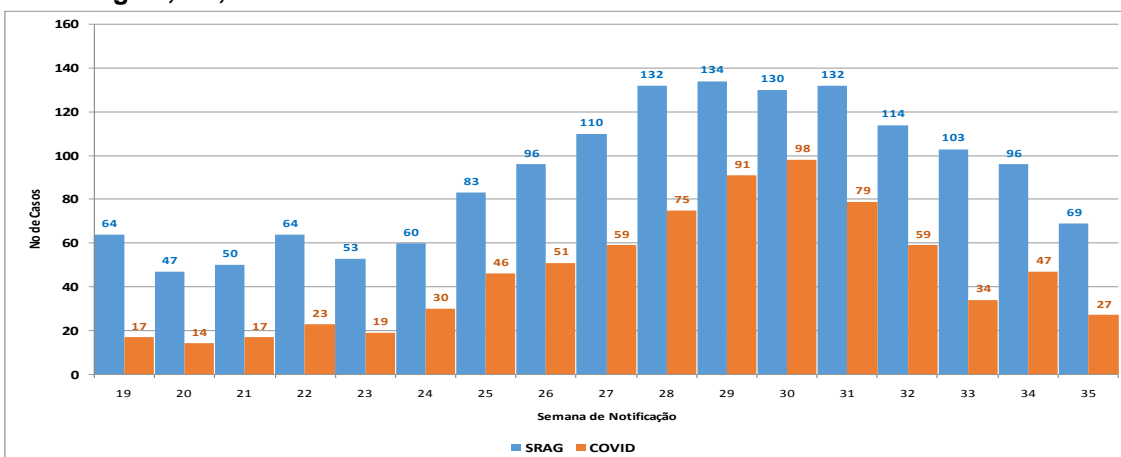
Fonte: SEVS/CIEVS-PE - Atualizado até 26/09/2020

Figura 09. Distribuição dos casos de SRAG e COVID19 por Semana de Notificação. IV Macrorregião, Pernambuco, até SE 39/2020.



Fonte: SEVS/CIEVS-PE - Atualizado até 26/09/2020

Figura 10. Distribuição dos casos de SRAG e COVID19 por Semana de Notificação. IV Macrorregião, PE, da SE 19 até a 35/2020.

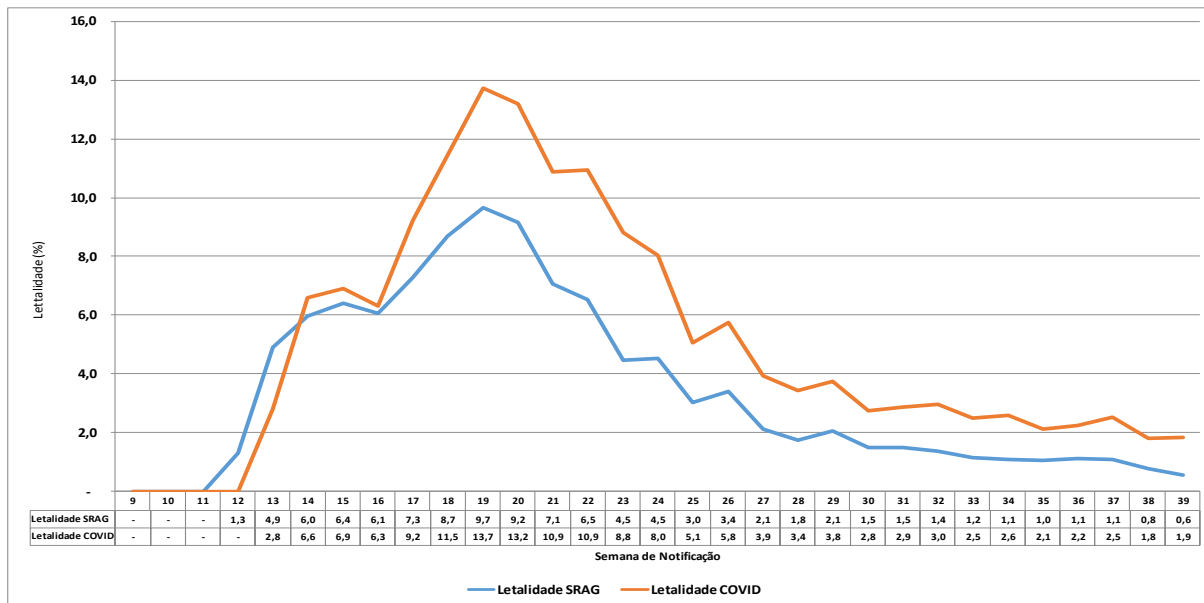


Fonte: SEVS/CIEVS-PE - Atualizado até 26/09/2020



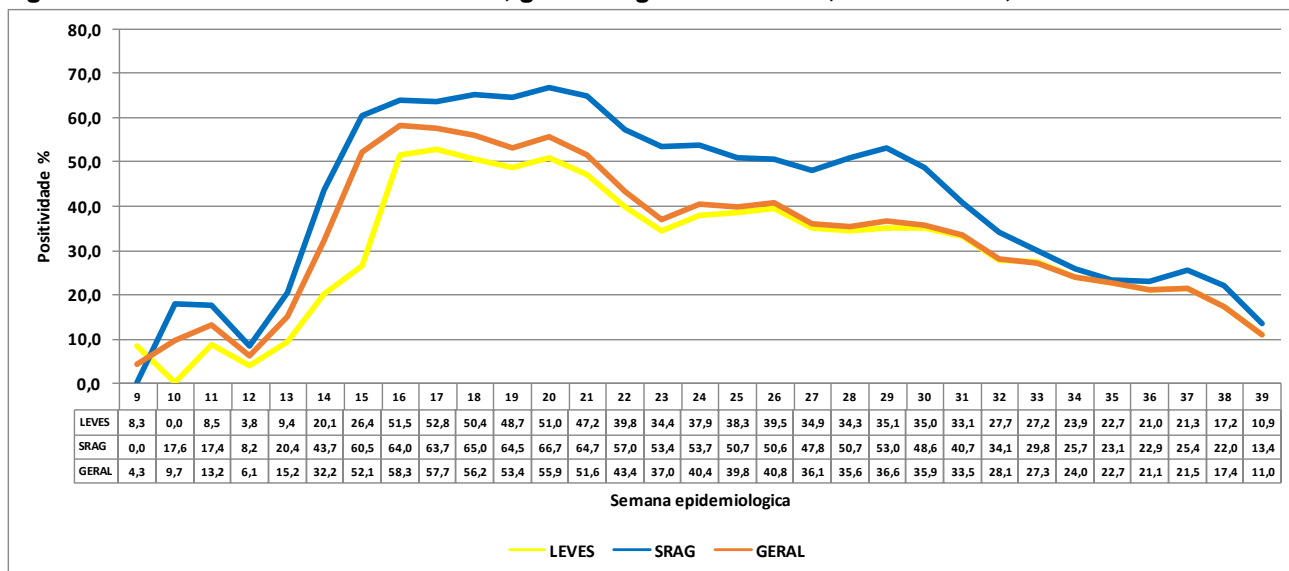
SECRETARIA DE SAÚDE DE PERNAMBUCO

Figura 11. Letalidade dos casos notificados (leves+grave) de SRAG e COVID, Pernambuco, até SE 39/2020.



Fonte: SEVS/CIEVS-PE - Atualizado até 26/09/2020

Figura 12. Positividade dos casos leves, graves e geral de COVID, Pernambuco, até SE 39/2020.



Fonte: SEVS/CIEVS-PE - Atualizado até 26/09/2020



SECRETARIA DE SAÚDE DE PERNAMBUCO

Medidas Assistenciais Adotadas

A fim de direcionar as ações assistenciais no território, a SES- PE elaborou o Plano de Contingência para a Infecção pelo Coronavírus (Covid- 19), que já se encontra na sua quarta versão. Este plano tem por objetivo, descrever as ações e as estratégias de prevenção, vigilância em execução e as ações a serem realizadas pela Secretaria de Saúde do Estado de Pernambuco, de forma articulada com o Ministério da Saúde e com as Secretarias Municipais de Saúde, em resposta a detecção local de caso(s) suspeito(s) de Infecção Humana pelo novo Coronavírus (COVID - 19).

A dinâmica adotada pela SES-PE, no aspecto da governança interfederativa foi realização de reuniões CIB e CIR de forma remota para organização da rede de atenção as pessoas acometidas pela Covid 19. No eixo do Controle Social, a SES/PE realizou reuniões virtuais com o Grupo de Trabalho intitulado GT Emergências Sanitárias, composto por Conselheiros Estaduais de Saúde, com uma periodicidade quinzenal, para tratar de temáticas relacionada a pandemia, além do acompanhamento das ações da SES/PE e emissão de recomendações e cartas à sociedade. Também foram elaboradas e divulgadas Notas Técnicas informativas sobre temas específicos e direcionadas aos profissionais de saúde, gestores de estabelecimentos de saúde, Secretarias Municipais de Saúde e população geral; boletins informativos divulgados diariamente com todas as ações realizadas e a situação epidemiológica, como também a Ocupação dos Leitos hospitalares. Foram realizadas, diversas ações no campo da educação em saúde (curso Covid-19: Prevenção, Manejo Clínico e Cuidados Pós Morte, entre outros) e lançados diversos programas como: Programa Atende em Casa Covid-19 (abrangendo 178 municípios do estado), Programa Acolhe SES (oferta de colhimento psicossocial aos profissionais da SES e a seus familiares vítimas da Covid-19), Tele-consulta, elaboração de materiais educativos, aquisição e distribuição de materiais médicos hospitalares, EPI, equipamentos, estruturação da Central de Regulação Estadual.

Abaixo segue o quadro de leitos disponíveis e a ampliar por estabelecimento de saúde e gestão, segundo a Resolução CIB/PE Nº. 5337 de 27 de agosto de 2020 que “Aprova o Plano de Contingência para infecção pelo Coronavírus (COVID-19) com Leitos de Enfermaria e Leitos de Terapia Intensiva Gestão Estadual (Anexo I) Gestão Municipal (Anexo II) do Estado de Pernambuco”.



SECRETARIA DE SAÚDE DE PERNAMBUCO

Anexo I- Gestão Estadual

MACRO	MUNICÍPIO	GESTÃO ESTADUAL	CNES	NOME HOSPITAL	LEITOS CLÍNICOS DISPONÍVEIS	LEITOS UTI DISPONÍVEIS	LEITOS CLÍNICOS A AMPLIAR	LEITOS UTI A AMPLIAR
I	RECIFE	GE	2517132	HOSPITAL SANTA JOANA	0	5	0	0
I	RECIFE	GE	1120	REAL HOSPITAL PORTUGUÊS	0	50	0	0
I	RECIFE	GE	477	HOSPITAL UNIVERSITÁRIO OSWALDO CRUZ - HUOC	131	45	36	20
I	RECIFE	GE	434	IMIP	52	60	0	0
I	RECIFE	GE	981	HOSPITAL CORREIA PICANÇO - HCP	0	16	0	0
I	RECIFE	GE	396	HOSPITAL DAS CLÍNICAS DE PERNAMBUCO	0	18	150	2
I	RECIFE	GE	2802783	HOSPITAL GETÚLIO VARGAS	25	15	0	0
I	RECIFE	GE	418	HOSPITAL AGAMENON MAGALHÃES	28	37	0	0
I	RECIFE	GE	2427427	HOSPITAL BARÃO DE LUCENA	38	20	0	10
I	RECIFE	GE	426	HOSPITAL OTÁVIO DE FREITAS	26	30	0	0
I	RECIFE	GE	3983730	PROCAPE	0	8	0	0
I	RECIFE	GE	134252	HOSPITAL NOSSA SENHORAS DAS GRAÇAS	130	100	0	0
I	RECIFE	GE	147028	HOSPITAL MARIA VITÓRIA	0	0	20	15
I	OLINDA	GE	2344858	MATERNIDADE BRITES DE ALBUQUERQUE	20	40	0	0
I	OLINDA	GE	2344858	HOSPITAL DE CAMPANHA BRITES DE ALBUQUERQUE	40	0	0	0
I	PAULISTA	GE	5707234	CESAC/ HOSPITAL NOSSA SENHORA DO Ó	20	25	0	0
I	CABO DE STº AGOSTINHO	GE	6559379	HOSPITAL DOM HÉLDER CÂMARA	16	40	0	0
I	MORENO	GE	2343738	HOSPITAL ARMINDO MOURA	0	12	7	0
I	VITÓRIA DE SANTO ANTÃO	GE	2712008	HOSPITAL JOAO MURILO E POLICLINICA DE VITORIA	10	10	0	0
I	LIMOEIRO	GE	2712032	HOSPITAL REGIONAL DE LIMOEIRO JOSE FERNANDES SALSA	10	0	0	0
I	LIMOEIRO	GE	7551584	HOSPITAL DO VALE	0	20	0	0
I	PALMARES	GE	2315343	SANTA ROSA/ HOSPITAL VALE DO UNA	0	7	0	0
I	PALMARES	GE	2428393	HOSPITAL REGIONAL DE PALMARES DR SILVIO MAGALHÃES	30	20	0	0
I	GOIANA	GE	2711885	HOSPITAL BELARMINO CORREIA	6	0	0	0
I	GOIANA	GE	151475	UPAE GOIANA HOSPITAL PROVISORIO	40	10	0	0
II	CARUARU	GE	2427419	HOSPITAL REGIONAL DO AGRESTE DR WALDEMIRO FERREIRA	6	18	0	0
II	CARUARU	GE	7498810	HOSPITAL MESTRE VITALINO	25	60	0	20
II	CARUARU	GE	7498810	HOSPITAL DE CAMPANHA COVID -19 HOSPITAL MESTRE VITALINO	65	0	17	0
II	BEZERROS	GE	2344254	HOSPITAL JESUS PEQUENINO	10	10	0	0
II	GARANHUNS	GE	2702983	HOSPITAL REGIONAL DOM MOURA	10	10	5	0
II	GARANHUNS	GE	2639009	CS E MATERNIDADE NOSSA SENHORA PERPÉTUO SOCORRO	0	10	20	0
II	GARANHUNS	GE	7296762	UPAE ANTÔNIO SIMÃO DOS SANTOS FIGUEIRA GARANHUNS	40	10	0	0
III	ARCOVERDE	GE	2551764	HOSPITAL REGIONAL RUY DE BARROS CORREIA	8	8	0	0
III	SERRA TALHADA	GE	226491	HOSPITAL GERAL EDUARDO CAMPOS	0	20	28	10
III	SERRA TALHADA	GE	226491	HOSPITAL DE CAMPANHA EDUARDO CAMPOS (anexo)	60	0	60	0
III	SERRA TALHADA	GE	2348489	HOSPITAL PROFESSOR AGAMENON MAGALHÃES	8	10	0	0
III	AFOGADOS DA INGAZEIRA	GE	2428385	HOSPITAL EMÍLIA CÂMARA	8	10	0	0
IV	SALGUEIRO	GE	2356287	HOSPITAL REGIONAL INÁCIO DE SÁ	25	5	0	0
IV	OURICURI	GE	2712040	HOSPITAL REGIONAL FERNANDO BEZERRA	4	8	0	0
IV	PETROLINA	GE	245364	HOSPITAL DE CAMPANHA DE PETROLINA	102	0	0	0

Continua



SECRETARIA DE SAÚDE DE PERNAMBUCO

Conclusão

MACRO	MUNICÍPIO	GESTÃO ESTADUAL	CNES	NOME HOSPITAL	LEITOS CLÍNICOS DISPONÍVEIS	LEITOS UTI DISPONÍVEIS	LEITOS CLÍNICOS A AMPLIAR	LEITOS UTI A AMPLIAR
IV	PETROLINA	GE	2430711	HOSPITAL DOM MALAM	10	0	0	0
IV	PETROLINA	GE	9569723	INSTITUTO MEMORIAL DO VALE	0	5	0	0
IV	PETROLINA	GE	2430118	NEUROCARDIO	0	5	10	2
IV	PETROLINA	GE	7297394	UPAE DR EMANUEL ALÍRIO BRANDÃO PETROLINA	30	20	0	0
IV	ARARIPINA	GE	2639262	HOSPITAL E MATERNIDADE SANTA MARIA	40	20	0	0
TOTAL					1073	817	353	79



SECRETARIA DE SAÚDE DE PERNAMBUCO

Anexo II- Gestão Municipal

MACRO	MUNICÍPIO	GESTÃO MUNICIPAL	CNES	NOME HOSPITAL	LEITOS CLÍNICOS DISPONÍVEIS	LEITOS UTI DISPONÍVEIS	LEITO SUPORTE VENTILATÓRIO DISPONÍVEL	LEITOS CLÍNICOS A AMPLIAR	LEITOS UTI A AMPLIAR
I	ABREU E LIMA	GM	5390044	HOSPITAL E MARNERNIDADE ABREU E LIMA	18	0	2	10	0
I	CABO DE SANTO AGOSTINHO	GM	35	HOSPITAL MENDO SAMPAIO	7	0	3	10	0
I	CABO DE SANTO AGOSTINHO	GM	5581923	HOSPITAL INFANTIL DR ADAILTON C DE ALENCAR	0	0	1	5	0
I	CABO DE SANTO AGOSTINHO	GM	94	MATERNIDADE PADRE GERALDO LEITE BASTOS	1	0		0	0
I	CABO DE SANTO AGOSTINHO	GM	108316	HOSPITAL DE CAMPANHA PONTE DOS CARVALHOS	0	0		30	0
I	CAMARAGIBE	GM	6723950	HOSPITAL MUNICIPAL DR. ARISTEU CHAVES	6	0		28	0
I	CHÃ DE ALEGRIA	GM	2315165	UNIDADE MISTA VIRGINIA GUERRA	6	0	1	0	0
I	CHÃ GRANDE	GM	2344408	HOSPITAL GERAL ALFREDO ALVES DE LIMA	5	0		0	0
I	FERNANDO DE NORONHA	DE*	2429586	HOSPITAL DE CAMPANHA COVID 19 SÃO LUCAS	6	0		6	0
I	GLÓRIA DO GOITÁ	GM	191493	HOSPITAL DE CAMPANHA COVID 19 FERNANDA PAES	32	0		0	0
I	IGARASSU	GM	2639343	UNIDADE HOSPITALAR DE IGARASSU	13	0	2	0	0
I	IPOJUCA	GM	105457	HOSPITAL DE CAMAPNHA COVID-19 IPOJUCA	16	0		0	0
I	JABOATÃO DOS GUARARAPES	GM	2319454	HOSPITAL MEMORIAL GUARARAPES ¹	16	10	4	0	0
I	JABOATÃO DOS GUARARAPES	GM	5356067	HOSPITAL MEMORIAL JABOATÃO ²	0	10		0	0
I	OLINDA	GM	161799	HOSPITAL MUNICIPAL DE REFERENCIA COVID 19 DUARTE COELHO	58	0	2	0	0
I	POMBOS	GM	111171	HOSPITAL DE CAMPANHA POMBOS COVID-19 PLUS HPR IV HOSPITAL PROVISORIO DO RECIFE AMAURY COUTINHO	14	0		0	0
I	RECIFE	GM	604	US 153 POLICLINICA E MATERNIDADE ARNALDO MARQUES	12	0		0	0
I	RECIFE	GM	671	US 159 POLICLÍNICA AGAMENON MAGALHÃES	6	0		0	0
I	RECIFE	GM	531	US 167 POLICLINICA E MATERNIDADE PROFESSOR BARROS LIMA	21	0		0	15
I	RECIFE	GM	20516	US 444 HOSPITAL DA MULHER DO RECIFE DRA MERCES PONTES CUNHA	10	0		0	0
I	RECIFE	GM	7958838	IMIP HOSPITALAR	8	34		4	2
I	RECIFE	GM	2752743	HOSPITAL EVANGELICO DE PERNAMBUCO	0	10		0	0
I	RECIFE	GM	2752808	HPR I HOSPITAL PROVISORIO DO RECIFE - AURORA	48	10		0	0
I	RECIFE	GM	101842	HPR III HOSPITAL PROVISORIO DO RECIFE - IMBIRIBEIRA	60	0	100	0	0
I	RECIFE	GM	101834	HPR III HOSPITAL PROVISORIO DO RECIFE - IMBIRIBEIRA	27	0	80	0	0
I	SÃO LOURENÇO DA MATA	GM	2432048	HOSPITAL E MATERNIDADE PETRONILA CAMPOS	6	0		40	0
I	VITÓRIA DE SANTO ANTÃO	GM	2429004	APAMI DE VITORIA DE SANTO ANTAO	30	0		0	0
I	VITÓRIA DE SANTO ANTÃO	GM	2432307	CENTRO HOSPITALAR SANTA MARIA	20	0		0	0
I	GOIANA	GM	113360	HOSPITAL DE CAMPANHA GOIANA COVID-19	12	0		28	0
I	TIMBAUBA	GM	2346621	HOSPITAL FERREIRA LIMA	14	0		0	0
I	CARPINA	GM	2428784	UNIDADE MISTA FRANCISCO DE ASSIS CHATEAUBRIAND	20	0		0	0
I	CASINHAS	GM	2715198	UNIDADE MISTA CECILIA LEAL DE MIRANDA	7	0		0	0
I	CUMARU	GM	2350246	UNIDADE MISTA SANTA TEREZINHA	0	0		2	0
I	FEIRA NOVA	GM	111813	HOSPITAL DE CAMPANHA COVID 19 DE FEIRA NOVA	9	0		0	0

Continua



SECRETARIA DE SAÚDE DE PERNAMBUCO

Continuação

MACRO	MUNICÍPIO	GESTÃO MUNICIPAL	CNES	NOME HOSPITAL	LEITOS CLÍNICOS DISPONÍVEIS	LEITOS UTI DISPONÍVEIS	LEITO SUPORTE VENTILATÓRIO DISPONÍVEL	LEITOS CLÍNICOS A AMPLIAR	LEITOS UTI A AMPLIAR
I	JOÃO ALFREDO	GM	2715287	UNIDADE MISTA JOANA AMÉLIA CAVALCANTI	6	0		0	0
I	LAGOA DE ITAENGA	GM	2711389	CASA DE SAUDE E MATERNIDADE JOSEFA CAVALCANTI DE PETRIBU	7	0		0	0
I	LAGOA DO CARRO	GM	2715392	HOSPITAL DE CAMPANHA MUNICIPAL COVID-19	3	0		0	0
I	LIMOEIRO	GM	117110	HOSPITAL DE CAMPANHA COVID 19 PRINCESA DO	18	0		0	0
I	MACHADOS	GM	2352575	HOSPITAL EDSON ALVARES	5	0		0	0
I	OROBÓ	GM	2712067	HOSPITAL SEVERINO TAVORA	9	0		0	0
I	PASSIRA	GM	119377	HOSPITAL DE CAMPANHA COVID 19 DE PASSIRA	14	0		0	0
I	PAUDALHO	GM	2516764	HOSPITAL MUNICIPAL DE PAUDALHO	30	0		0	0
I	SALGADINHO	GM	2428164	HOSPITAL DE CAMPANHA COVID-19 SALGADINHO	5	0		0	0
I	SURUBIM	GM	9994289	POLICLÍNICA MUNICIPAL ESTEFANIA FARIAS	23	0		0	0
I	VERTENTE DO LÉRIO	GM	2352087	POLICLINICA VERTENTE DO LERIO	4	0		0	0
I	VICÊNCIA	GM	2499851	UNIDADE MISTA NAIDE RAMOS MARANHÃO	10	0		0	0
I	AGUÁ PRETA	GM	2356279	HOSPITAL CIENTISTA NELSON CHAVES	20	0		0	5
I	AMARAJI	GM	2711877	HOSPITAL ALICE BATISTA DOS ANJOS	11	0		0	0
I	BARREIROS	GM	2499975	HOSPITAL DISTRITAL JAILTON MESSIAS DE ALBUQUERQUE	12	5		0	0
I	CATENDE	GM	2715260	UNIDADE MISTA DR MAYRINK	0	0		10	0
I	ESCADA	GM	2712059	HOSPITAL REGIONAL DR BENEVOLO WANDERLEY DO AMARAL	15	0		0	0
I	LAGOA DOS GATOS	GM	2353954	UBS MARIA DO AMPARO MORAIS PEREIRA	6	0		0	0
I	PRIMAVERA	GM	2356449	PRONTO ATENDIMENTO MENINO DEUS	4	0		0	0
I	QUIPAPÁ	GM	2356430	HOSPITAL MUNICIPAL MARIA DIGNA PESSOA DE MELO	15	0		0	0
I	SÃO BENEDITO DO SUL	GM	2712180	MATERNIDADE UNIDADE MISTA SANTA RITA	3	0		0	0
I	SÃO JOSÉ DA COROA GRANDE	GM	4019830	UNIDADE DE PRONTO ATENDIMENTO OSMARIO OMENA DE OLIVEIRA	4	0		0	0
I	RIO FORMOSO	GM	2711915	HOSPITAL MUNICIPAL DE RIO FORMOSO	5	0		0	0
I	RIBEIRÃO	GM	2711982	HOSPITAL MUNICIPAL PROF CLOVIS AZEVEDO PAIVA	12	0		0	0
I	SIRINHAEM	GM	2431823	HOSPITAL E MATERNIDADE MUNICIPAL OLÍMPIO M. GOUVEIA LINS	10	0		0	0
I	TAMANDARÉ	GM	2715279	UNIDADE MISTA DR JOSÉ MÚCIO MONTEIRO	6	0		0	0
II	AGRESTINA	GM	9417435	LINASP – LIGA NORDESTINA DE ASSISTÊNCIA EDUCAÇÃO E SAÚDE	20	0		0	0
II	ALAGOINHA	GM	2630524	UNIDADE MISTA MARIA ELIZIARIA PAES	7	0		0	0
II	ALTINHO	GM	2319284	UNIDADE MISTA DO ALTINHO	6	0		0	0
II	BARRA DE GUABIRABA	GM	2703343	UNIDADE MISTA PAULO VIANA DE QUEIROZ	4	0		0	0
II	BELO JARDIM	GM	2436310	HOSPITAL REGIONAL JÚLIO ALVES DE LIRA	12	0		0	0
II	BEZERROS	GM	2344246	UNIDADE MISTA SÃO JOSÉ	31	0		0	0
II	BONITO	GM	2638835	ANEXO DO HOSPITAL DR. ALBERTO D' OLIVEIRA	10	0		0	0
II	BREJO DA MADRE DE DEUS	GM	2436191	POLICLINICA JERONIMO CESAR TAVARES	10	0		10	0
II	CACHOEIRINHA	GM	2638908	ANEXO DO HOSPITAL MUNICIPAL NAIR ALVES RAIMUNDO	10	0		0	0
II	CAMOCIM DE SÃO FÉLIX	GM	2703386	UNIDADE MISTA NOSSA SENHORA DO BOM PARTO	5	0		0	0
II	CARUARU	GM	5093619	HOSPITAL MUNICIPAL MANOEL AFONSO PORTO NETO	58	10		0	0
II	CUPIRA	GM	2354845	HOSPITAL MUNICIPAL JOSÉ VERÍSSIMO DE SOUZA	8	0		0	0
II	FREI MIGUELINHO	GM	2638916	HOSPITAL E MATERNIDADE JOÃO ALEXANDRE DE OLIVEIRA	8	0		0	0
II	GRAVATÁ	GM	2435802	HOSPITAL DR. PAULO DA VEIGA PESSOA	20	0		0	0
II	IBIRAJUBA	GM	2346850	UNIDADE MISTA PROFESSOR JORGE DE OLIVEIRA	4	0		0	0
II	JATAÚBA	GM	2433788	UNIDADE MISTA ANA ARGEMIRA CORREIA	7	0		0	0
II	JUREMA	GM	2346826	UNIDADE MISTA SANTA QUITÉRIA	4	0		0	0
II	PANELAS	GM	2703394	UNIDADE MISTA NOSSA SENHORA DE FÁTIMA	5	0		0	0

Continua



SECRETARIA DE SAÚDE DE PERNAMBUCO

Continuação

MACRO	MUNICÍPIO	GESTÃO MUNICIPAL	CNES	NOME HOSPITAL	LEITOS CLÍNICOS DISPONÍVEIS	LEITOS UTI DISPONÍVEIS	LEITO SUPORTE VENTILATÓRIO DISPONÍVEL	LEITOS CLÍNICOS A AMPLIAR	LEITOS UTI A AMPLIAR
II	PESQUEIRA	GM	2638878	HOSPITAL MUNICIPAL DR. LÍDIO PARAÍBA	12	0		0	0
II	POÇÃO	GM	2349906	UNIDADE MISTA SÃO SEBASTIÃO	1	0		0	0
II	RIACHO DAS ALMAS	GM	2344491	UNIDADE MISTA JOÃO SOARES DA FONSECA	10	0		0	0
II	SAIRÉ	GM	2638843	UNIDADE MISTA OLÍVIA MENDONÇA SOUTO MAIOR	5	0		0	0
II	SANHARÓ	GM	2638851	UNIDADE MISTA JOÃO XXIII	3	0		0	0
II	SANTA CRUZ DO CAPIBARIBE	GM	2344289	HOSPITAL MUNICIPAL RAYMUNDO FRANCELINO ARAGÃO	31	0		0	0
II	SÃO BENTO DO UNA	GM	2352133	HOSPITAL MUNICIPAL MARIA TEREZA MENDONÇA	70	0		0	0
II	SÃO CAITANO	GM	2703351	HOSPITAL MUNICIPAL ADOLFHO PEREIRA CARNEIRO	10	0		0	0
II	SÃO JOAQUIM DO MONTE	GM	2638894	UNIDADE MISTA PRESIDENTE CASTELO BRANCO	6	0		0	0
II	TAQUARITINGA DO NORTE	GM	2703378	HOSPITAL GERAL SEVERINO PEREIRA DA SILVA	14	0		0	0
II	TORITAMA	GM	2631180	HOSPITAL NOSSA SENHORA DE FÁTIMA	16	0		0	0
II	VERTENTES	GM	2343894	UNIDADE MISTA DR. BENJAMIM BEZERRA DA SILVA	20	0		0	0
II	AGUAS BELAS	GM	2702991	HOSPITAL DR. JOÃO SECUNDINO DE SOUZA	22	0		0	0
II	ANGELIM	GM	2703033	UNIDADE HOSPITALAR SANTA TEREZINHA	6	0		0	0
II	BOM CONSELHO	GM	2639025	HOSPITAL MONSENHOR ALFREDO DAMASO	24	0		0	0
II	BREJÃO	GM	2352524	HOSPITAL MUNICIPAL ALICE FIGUEIRA	4	0		0	0
II	CAETES	GM	112755	CASA DE EVENTOS HOSPITAL DE CAMPANHA COVID-19	20	0		0	0
II	CALÇADO	GM	2351048	UNIDADE MISTA NOSSA SENHORA DE LOURDES	6	0		0	0
II	CANHOTINHO	GM	2638924	HOSPITAL MUNICIPAL ANTONIA ALVES DE MELO	12	0		0	0
II	CAPOEIRAS	GM	2346869	HOSPITAL MUNICIPAL QUITÉRIA ALVES VILELA	15	0		0	0
II	CORRENTES	GM	2355841	UNIDADE MISTA MAE KYOLA	6	0		0	0
II	GARANHUNS	GM	2638991	HOSPITAL INFANTIL PALMIRA SALES	18	0		0	0
II	GARANHUNS	GM	111856	HOSPITAL DE CAMPANHA COVID 19 GARANHUNS 1 UPA	32	0		0	0
II	IATI	GM	2702975	HOSPITAL MUNICIPAL NOSSA SENHORA DA CONCEIÇÃO	12	0		0	0
II	ITAIBA	GM	2638959	HOSPITAL MUNICIPAL JOÃO VICENTE	13	0		0	0
II	JUCATI	GM	111775	CRECHE TIA NOEMIA - HOSPITAL COVID -19	6	0		0	0
II	JUPI	GM	2638975	HOSPITAL MUNICIPAL CLAUDINA TEIXEIRA	7	0		0	0
II	LAGOA DO OURO	GM	2638967	HOSPITAL MUNICIPAL JOSÉ JOSY DUARTE	7	0		0	0
II	LAJEDO	GM	2703025	HOSPITAL MARIA DA PENHA SILVA DOURADO CAVALCANTE	20	0		0	0
II	PALMEIRINA	GM	2639033	HOSPITAL MUNICIPAL NOSSA SENHORA DAS NEVES	4	0		0	0
II	PARANATAMA	GM	2638932	HOSPITAL MUNICIPAL ANTONIO XAVIER SOBRINHO	15	0		0	0
II	SALOA	GM	2638940	HOSPITAL JOSINA GODOY	11	0		0	0
II	SÃO JOAO	GM	2344033	HOSPITAL JOSEFA CORDEIRO VILAÇA	11	0		0	0
II	TEREZINHA	GM	2715252	HOSPITAL MUNICIPAL DE TEREZINHA	4	0		0	0
III	BREJINHO	GM	2711907	HOSPITAL CLOTIDES DE FONTES RANGEL	4	0		0	0
III	CARNAÍBA	GM	2428881	HOSPITAL DR. JOSÉ DANTAS FILHO	10	0		0	0
III	IGUARACY	GM	2639297	UNIDADE MISTA DE IGUARACY	8	0		0	0
III	ITAPETIM	GM	2703505	UNIDADE MISTA MARIA SILVA	7	0		0	0
III	SANTA TEREZINHA	GM	2500000	UNIDADE MISTA SANTA TEREZINHA	6	0		0	0
III	SÃO JOSÉ DO EGITO	GM	2715317	HOSPITAL MARIA RAFAEL DE SIQUEIRA	17	0		0	0
III	SOLIDÃO	GM	2639300	UNIDADE MISTA MARIA JESUÍNO DA SILVA	3	0		0	0
III	TABIRA	GM	2348497	HOSPITAL DR. JOSÉ LUIS DA SILVA NETO	14	0		0	0
III	TUPARETAMA	GM	2639319	UNIDADE MISTA SEVERINO SOUTO DE SIQUEIRA	4	0		0	0
III	BETÂNIA	GM	2703076	UNIDADE MISTA ALCIDES FERREIRA LIMA	6	0		0	0

Continua



SECRETARIA DE SAÚDE DE PERNAMBUCO

Continuação

MACRO	MUNICÍPIO	GESTÃO MUNICIPAL	CNES	NOME HOSPITAL	LEITOS CLÍNICOS DISPONÍVEIS	LEITOS UTI DISPONÍVEIS	LEITO SUPORTE VENTILATÓRIO DISPONÍVEL	LEITOS CLÍNICOS A AMPLIAR	LEITOS UTI A AMPLIAR
III	CALUMBI	GM	2348713	UNIDADE MISTA SILVINO CORDEIRO	3	0		0	0
III	CARNAUBEIRA DA PENHA	GM	4018044	UNIDADE MISTA ARGEMIRO JOSÉ TORRES	6	0		0	0
III	FLORES	GM	2432471	UNIDADE MISTA GENEZIO FRANCISCO XAVIER	11	0		0	0
III	FLORESTA	GM	2711893	HOSPITAL CEL. ÁLVARO FERRAZ	16	0		0	0
III	ITACURUBA	GM	2639114	UNIDADE MISTA DR. MANOEL NOVAES	2	0		0	0
III	SANTA CRUZ DA BAIXA VERDE	GM	2711451	UNIDADE MISTA SÃO FRANCISCO	6	0		0	0
III	SÃO JOSÉ DO BELMONTE	GM	2715163	UNIDADE MISTA LEÔNIDAS PEREIRA DE MENEZES	12	0		0	0
III	SERRA TALHADA	GM	230065	HOSPITAL DE CAMPANHA COVID-19	31	0		0	0
III	TRIUNFO	GM	2702843	UNIDADE MISTA FELINTO WANDERLEY	5	0		0	0
III	ARCOVERDE	GM	9012842	HOSPITAL DE CAMPANHA COVID 19	31	0		0	0
III	BUIQUE	GM	2639041	HOSPITAL MUNICIPAL MARIA DECI MACEDO VALENÇA	7	0		0	0
III	CUSTÓDIA	GM	2639068	UNIDADE MISTA ELIZABETH BARBOSA	39	0		0	0
III	IBIMIRIM	GM	2639092	UNIDADE MISTA MARCOS FERREIRA DÁVILA	7	0		0	0
III	INAJÁ	GM	2703068	HOSPITAL MUNICIPAL SANTA RITA	8	0		0	0
III	JATOBÁ	GM	2349361	HOSP. MUNICIPAL DE JATOBA	10	0		0	0
III	MANARI	GM	3513351	UNIDADE MISTA JOÃO PAULO II	17	0		0	0
III	PEDRA	GM	2639106	UNIDADE HOSPITALAR JUSTINO ALVES BEZERRA	11	0		0	0
III	PETROLANDIA	GM	2711850	HOSPITAL MUNICIPAL DR FRANCISCO SIMÕES DE LIMA	31	0		0	0
III	SERTANIA	GM	2712016	HOSPITAL MARIA ALICE GOMES LAFAYETTE	18	0		0	0
III	TACARATU	GM	2353296	UNIDADE MISTA EDMIR FERRAZ DE GOMINHO	13	0		0	0
III	TUPANATINGA	GM	2703092	HOSPITAL SANTA CLARA	14	0		2	0
III	VENTUROSA	GM	2703084	UNIDADE MISTA JUSTA MARIA BEZERRA	7	0		0	0
IV	BELÉM DE SÃO FRANCISCO	GM	2349574	HOSPITAL DR. JOSÉ ALVENTINO DE LIMA	10	0		4	0
IV	CEDRO	GM	2352761	UNIDADE MISTA JOSÉ URIAS NOVAES	6	0		0	0
IV	MIRANDIBA	GM	2702827	UNIDADE MISTA ANA ALVES DE CARVALHO	8	0		0	0
IV	SALGUEIRO	GM	2713497	PRONTO SOCORRO SÃO FRANCISCO	12	2		0	0
IV	SALGUEIRO	GM	127752	HOSPITAL DE CAMPANHA MUNICIPAL DE SALGUEIRO	24	0		0	0
IV	SERRITA	GM	2349566	HOSPITAL GERAL IMACULADA CONCEIÇÃO	10	0		2	0
IV	TERRA NOVA	GM	2639157	UNIDADE MISTA JOAQUINA DE SÁ PARENTE	5	0		0	0
IV	VERDEJANTE	GM	2703106	HPP ADELAIDE TAVARES DE SÁ	5	0		3	0
IV	AFRÂNIO	GM	107913	HOSPITAL DE CAMPANHA COVID-19 AMBULATÓRIO MUNICIPAL	9	0		0	0
IV	CABROBÓ	GM	2639246	HOSPITAL DR ARNALDO VASCONCELOS DE ALENCAR	17	0		10	0
IV	DORMENTES	GM	2350289	HOSPITAL NOSSA SENHORA DA PAZ	4	0		3	0
IV	LAGOA GRANDE	GM	2639211	HOSPITAL JOSE HENRIQUE DE LIMA	9	0		0	0
IV	OROCÓ	GM	2639203	HOSPITAL MUNICIPAL EULINA DE NOVAES BIONE	6	0		0	0
IV	PETROLINA	GM	157414	HOSPITAL DE CAMPANHA PETROLINA COVID-19	100	0		0	0
IV	PETROLINA	GM	6042414	HOSPITAL UNIVERSITÁRIO UNIVASF	0	20		0	0
IV	SANTA MARIA DA BOA VISTA	GM	2639173	HOSPITAL MUNICIPAL MONSENHOR ANGELO SAMPAIO	14	0		9	0
IV	ARARIPINA	GM	2639262	HOSPITAL E MATERNIDADE SANTA MARIA	35	0		0	0
IV	BODOCÓ	GM	2345374	HOSPITAL MUNICIPAL EULINA LÓCIO DA SILVA	8	0		0	0
IV	EXU	GM	2431106	HOSPITAL MUNICIPAL JOSÉ PINTO SARAIVA	9	0		0	0
IV	GRANITO	GM	2702835	HOSPITAL MUNICIPAL MARIA SENHORINHA DE SOUZA	4	0		0	0
IV	IPUBI	GM	2715228	HOSPITAL MUNICIPAL MARCELINO DA SILVA MUDO	15	0		0	0

Continua



SECRETARIA DE SAÚDE DE PERNAMBUCO

Conclusão

MACRO	MUNICÍPIO	GESTÃO MUNICIPAL	CNES	NOME HOSPITAL	LEITOS CLÍNICOS DISPONÍVEIS	LEITOS UTI DISPONÍVEIS	Conclusão		
							LEITO SUPORTE VENTILATÓRIO DISPONÍVEL	LEITOS CLÍNICOS A AMPLIAR	LEITOS UTI A AMPLIAR
IV	MOREILÂNDIA	GM	2639270	HOSPITAL MUNICIPAL JOSÉ MIRANDA	6	0		0	0
IV	OURICURI	GM	127647	HOSPITAL DE CAMPANHA COVID-19 OURICURI	20	0		0	0
IV	PARNAMIRIM	GM	2715384	UNIDADE MISTA RAIMUNDA DE SÁ BARRETO CABRAL	11	0		0	0
IV	SANTA CRUZ	GM	2714485	HOSPITAL MUNICIPAL JOÃO RODRIGUES DE SOUZA	8	0		0	0
IV	SANTA FILOMENA	GM	9146032	HOSPITAL MUNICIPAL DE SANTA FILOMENA	7	0		0	0
IV	TRINDADE	GM	2706709	HOSPITAL MUNICIPAL MARIA VENERI	8	0		0	0
				TOTAL	2221	111	195	216	22

* DISTRITO ESTADUAL-DE

Despesas Covid-19

Quadro 6 – Relatório de Execução Orçamentária Covid-19 por fonte de despesa – Visão geral do 1º e 2º quadrimestres.

Fonte	Liquidado 1º quadrimestre	Liquidado 2º quadrimestre	Liquidado Total
101 - Recursos Ordinários - Adm. Direta	141.227.334,17	80.155.899,55	221.383.233,72
104 - Recursos Diretamente Arrecadados - Adm. Direta	0,00	8.665.479,68	8.665.479,68
116 - Recursos do Fundo Estadual de Combate e Erradicação da Pobreza - FECEP	100.656,00	0,00	100.656,00
140- Operações de Crédito Multissetoriais	17.296.085,41	-4.378.369,20 ¹	12.917.716,21
144 - Recursos do SSU Exclusive Convênios	29.066.957,82	132.676.471,47	161.743.429,29
261 - Recursos Captados para Compensação Ambiental	0,00	18.299.749,38	18.299.749,38
Total geral	187.691.033,40	235.419.230,88	423.110.264,28

Fonte: SES- Diretoria Geral de Planejamento - Gerência de Programação e Orçamento

Dados gerados em 24/09/2020, sujeitos a alteração

Nota:¹ Estorno de liquidação provavelmente por troca de fonte por solicitação da SEFAZ

Quadro 2 – Relatório de Execução Orçamentária 2020 por grupo de despesas – Visão geral do 1º e 2º quadrimestres.

Grupo de despesa	Liquidado 1º quadrimestre	Liquidado 2º quadrimestre	Liquidado Total
3 - Outras despesas correntes	102.512.102,41	223.486.799,76	325.998.902,17
4 – Investimentos	85.178.930,99	11.932.431,12	97.111.362,11
Total geral	187.691.033,40	235.419.230,88	423.110.264,28

Fonte: SES- Diretoria Geral de Planejamento - Gerência de Programação e Orçamento

Dados gerados em 24/09/2020, sujeitos a alteração

Quadro 8 – Relatório de Execução Orçamentária Covid-19 segundo ação e fonte – Visão detalhada do 2º quadrimestre.

Ação / Fonte	101	104	144	140	261	Liquidado Total
3438 IMPLEMENTAÇÃO DO SISTEMA DE REGULAÇÃO, CONTROLE E AVALIAÇÃO DO SUS	57.700,30					57.700,30
3082 FORMAÇÃO E QUALIFICAÇÃO DE RECURSOS HUMANOS PARA O SUS			0,00			0,00
3648 AÇÕES E SERVIÇOS PÚBLICOS DE SAÚDE PRESTADOS PELA UPE	9.485.206,10					9.485.206,10
4611 GARANTIA DA OFERTA DE PROCEDIMENTOS DE MÉDIA E ALTA COMPLEXIDADE AMBULATORIAL E HOSPITALAR - REDE COMPLEMENTAR	12.696.575,88	0,00	57.751.407,11		1.452.176,12	71.900.159,11
2164 VIGILÂNCIA EPIDEMIOLÓGICA E AMBIENTAL PARA O CONTROLE DAS DOENÇAS E AGRAVOS			1.656.254,48			1.656.254,48
4606 OPERAÇÃO E MANUTENÇÃO DAS ATIVIDADES DE INFORMÁTICA DO FUNDO ESTADUAL DE SAÚDE - FES-PE	17.190,48	118.619,19			469.680,44	605.490,11
2067 ASSISTÊNCIA À SAÚDE NAS UNIDADES PRISIONAIS (UPS)			949.379,34			949.379,34
4553 AMPLIAÇÃO, REFORMA E EQUIPAGEM DE UNIDADES DE SAÚDE	10.731.554,77	3.176.270,19	1.454.966,30	-4.378.369,20 ¹	948.009,06	11.932.431,12
4405 SUPORTE ÀS ATIVIDADES FINIS DO FUNDO ESTADUAL DE SAÚDE - FES-PE - SEDE	1.956,08		100.000,00			101.956,08
2393 GARANTIA DA OFERTA DE PROCEDIMENTOS DE MÉDIA E ALTA COMPLEXIDADE AMBULATORIAL E HOSPITALAR - REDE PRÓPRIA SOB GESTÃO ESTADUAL	6.723.232,30	4.979.222,30	24.647.937,73		0,00	36.350.392,33
2396 GARANTIA DA OFERTA DE PROCEDIMENTOS DE MÉDIA E ALTA COMPLEXIDADE AMBULATORIAL E HOSPITALAR - TRANSFERÊNCIA A CONSÓRCIOS, MUNICÍPIOS E UNIÃO			0,00			0,00
4610 GARANTIA DA OFERTA DE PROCEDIMENTOS DE MÉDIA E ALTA COMPLEXIDADE AMBULATORIAL E HOSPITALAR - REDE PRÓPRIA SOB GESTÃO DE ENTIDADES FILANTRÓPICAS	37.732.708,91	0,00	32.595.907,04		15.429.883,76	85.758.499,71
2400 SUPORTE ÀS ATIVIDADES FINIS DAS GERÊNCIAS REGIONAIS DE SAÚDE - GERES		391.368,00				391.368,00
2141 OPERACIONALIZAÇÃO DO LABORATÓRIO CENTRAL DE SAÚDE PÚBLICA DE PERNAMBUCO - LACEN.	2.709.774,73		12.520.619,47			15.230.394,20
3649 Ações e Serviços Públicos de Saúde Prestados pelo Distrito Estadual de Fernando de Noronha - DEFN			1.000.000,00			1.000.000,00
Liquidado Total	80.155.899,55	8.665.479,68	132.676.471,47	-4.378.369,20¹	18.299.749,38	235.419.230,88

Fonte: SES- Diretoria Geral de Planejamento - Gerência de Programação e Orçamentação

Dados gerados em 24/09/2020, sujeitos a alteração

Nota:¹ Estorno de liquidação provavelmente por troca de fonte por solicitação da SEFAZ

Quadro 9 – Relatório de Execução Orçamentária Covid-19 segundo ação e sub ação/fonte – Visão detalhada do 2º quadrimestre

Ação e Sub ação/ Fonte	101	104	144	140	261	Liquidado Total
2067 ASSISTÊNCIA À SAÚDE NAS UNIDADES PRISIONAIS (UPS)			949.379,34			949.379,34
0 OUTRAS MEDIDAS			949.379,34			949.379,34
2164 VIGILÂNCIA EPIDEMIOLÓGICA E AMBIENTAL PARA O CONTROLE DAS DOENÇAS E AGRAVOS			1.656.254,48			1.656.254,48
0 OUTRAS MEDIDAS			1.656.254,48			1.656.254,48
3082 FORMAÇÃO E QUALIFICAÇÃO DE RECURSOS HUMANOS PARA O SUS			-			-
0 OUTRAS MEDIDAS			-			-
3438 IMPLEMENTAÇÃO DO SISTEMA DE REGULAÇÃO, CONTROLE E AVALIAÇÃO DO SUS	57.700,30					57.700,30
0 OUTRAS MEDIDAS	57.700,30					57.700,30
3648 AÇÕES E SERVIÇOS PÚBLICOS DE SAÚDE PRESTADOS PELA UPE	9.485.206,10					9.485.206,10
0 OUTRAS MEDIDAS	9.485.206,10					9.485.206,10
4606 OPERAÇÃO E MANUTENÇÃO DAS ATIVIDADES DE INFORMÁTICA DO FUNDO ESTADUAL DE SAÚDE - FES-PE	17.190,48	118.619,19			469.680,44	605.490,11
0 OUTRAS MEDIDAS	2.528,81				469.680,44	472.209,25
197 Manutenção da rede digital corporativa de governo - FES-PE	14.661,67	118.619,19				133.280,86
4611 GARANTIA DA OFERTA DE PROCEDIMENTOS DE MÉDIA E ALTA COMPLEXIDADE AMBULATORIAL E HOSPITALAR - REDE COMPLEMENTAR	12.696.575,88	-	57.751.407,11		1.452.176,12	71.900.159,11
B146 GARANTIA DA OFERTA DE PROCEDIMENTOS DE MÉDIA E ALTA COMPLEXIDADE AMBULATORIAL E HOSPITALAR - REDE CONTRATADA (ENTIDADES PRIVADAS)	6.581.417,45	-	12.062.410,37		-	18.643.827,82
B145 GARANTIA DA OFERTA DE PROCEDIMENTOS DE MÉDIA E ALTA COMPLEXIDADE AMBULATORIAL E HOSPITALAR - REDE CONVENIADA (ENTIDADES FILANTRÓPICAS)	6.115.158,43	-	45.688.996,74		1.452.176,12	53.256.331,29
4553 AMPLIAÇÃO, REFORMA E EQUIPAGEM DE UNIDADES DE SAÚDE	10.731.554,77	3.176.270,19	1.454.966,30	-4.378.369,20¹	948.009,06	11.932.431,12
0 OUTRAS MEDIDAS	7.313.670,74	2.088.668,48		-4.378.369,20 ¹	254.611,04	5.278.581,06
535 AMPLIAÇÃO, REFORMA E EQUIPAGEM DOS HOSPITAIS ESTADUAIS - HOSPITAL AGAMENON MAGALHÃES			95.312,20		83.757,07	179.069,27
536 AMPLIAÇÃO, REFORMA E EQUIPAGEM DOS HOSPITAIS ESTADUAIS - HOSPITAL BARÃO DE LUCENA					68.430,95	68.430,95
542 AMPLIAÇÃO, REFORMA E EQUIPAGEM DOS HOSPITAIS ESTADUAIS - HOSPITAL GETÚLIO VARGAS		-			8.190,00	8.190,00
A591 AMPLIAÇÃO, REFORMA E EQUIPAGEM DA REDE DE LABORATÓRIOS PÚBLICOS	3.417.884,03		1.359.654,10			4.777.538,13
544 AMPLIAÇÃO, REFORMA E EQUIPAGEM DOS HOSPITAIS ESTADUAIS - HOSPITAL OTÁVIO DE FREITAS					533.020,00	533.020,00
537 AMPLIAÇÃO, REFORMA E EQUIPAGEM DOS HOSPITAIS ESTADUAIS - HOSPITAL CORREIA PICANÇO			-			-
2130 Ampliação, reforma e equipagem do Hospital do Sertão Governador Eduardo Campos		1.087.601,71				1.087.601,71
4405 SUPORTE ÀS ATIVIDADES FINIS DO FUNDO ESTADUAL DE SAÚDE - FES-PE -SEDE	1.956,08		100.000,00			101.956,08
B575 DESPESAS COM COMBUSTÍVEL DO FES/SECRETARIA DE SAÚDE			100.000,00			100.000,00
B576 PAGAMENTO DE DIÁRIAS DO FES/SECRETARIA DE SAÚDE	1.956,08					1.956,08

Continua

Ação e Sub ação/ Fonte	101,00	104,00	144,00	140,00	261,00	Conclusão Liquidado Total
2393 GARANTIA DA OFERTA DE PROCEDIMENTOS DE MÉDIA E ALTA COMPLEXIDADE AMBULATORIAL E HOSPITALAR - REDE PRÓPRIA SOB GESTÃO ESTADUAL	6.723.232,30	4.979.222,30	24.647.937,73		-	36.350.392,33
0 OUTRAS MEDIDAS	6.723.232,30	2.758.375,83	9.676.960,62			19.158.568,75
B582 PRESTAÇÃO DE SERVIÇOS DE LAVANDERIA DO FES/SECRETARIA DE SAÚDE					-	-
1784 GARANTIA DA OFERTA DE PROCEDIMENTOS DE MÉDIA E ALTA COMPLEXIDADE AMBULATORIAL E HOSPITALAR - HOSPITAIS REGIONAIS			2.566.000,00			2.566.000,00
B584 DESPESAS COM LOCAÇÃO DE AMBULÂNCIAS PARA AS UNIDADES DE SAÚDE SOB GESTÃO ESTADUAL		2.220.846,47				2.220.846,47
1656 GARANTIA DA OFERTA DE PROCEDIMENTOS DE MÉDIA E ALTA COMPLEXIDADE AMBULATORIAL E HOSPITALAR - 06 GRANDES HOSPITAIS		-	12.404.977,11			12.404.977,11
2396 GARANTIA DA OFERTA DE PROCEDIMENTOS DE MÉDIA E ALTA COMPLEXIDADE AMBULATORIAL E HOSPITALAR - TRANSFERÊNCIA A CONSÓRCIOS, MUNICÍPIOS E UNIÃO			-			-
0 OUTRAS MEDIDAS			-			-
4610 GARANTIA DA OFERTA DE PROCEDIMENTOS DE MÉDIA E ALTA COMPLEXIDADE AMBULATORIAL E HOSPITALAR - REDE PRÓPRIA SOB GESTÃO DE ENTIDADES FILANTRÓPICAS	37.732.708,91	-	32.595.907,04		15.429.883,76	85.758.499,71
1007 PRESTAÇÃO DOS SERVIÇOS DE SAÚDE - HOSPITAL DOM HELDER CÂMARA	1.009.150,72	-	3.929.150,72			4.938.301,44
1008 PRESTAÇÃO DOS SERVIÇOS DE SAÚDE - HOSPITAL SÍLVIO MAGALHÃES			-			-
1010 PRESTAÇÃO DOS SERVIÇOS DE SAÚDE - HOSPITAL MESTRE VITALINO			4.646.782,29		5.116.549,68	9.763.331,97
1011 PRESTAÇÃO DOS SERVIÇOS DE SAÚDE - HOSPITAL FERNANDO BEZERRA			-			-
1013 PRESTAÇÃO DOS SERVIÇOS DE SAÚDE - HOSPITAL JOÃO MURILO DE OLIVEIRA			877.115,20		1.413.130,04	2.290.245,24
1023 PRESTAÇÃO DOS SERVIÇOS DE SAÚDE - UPA CAXANGÁ					82.228,18	82.228,18
1028 PRESTAÇÃO DOS SERVIÇOS DE SAÚDE - UPAE PETROLINA	215.342,22		-			215.342,22
1033 PRESTAÇÃO DOS SERVIÇOS DE SAÚDE - UPAE GARANHUNS			5.223.490,18		1.227.455,21	6.450.945,39
1301 PRESTAÇÃO DOS SERVIÇOS DE SAÚDE - HOSPITAL RUI DE BARROS CORREIA			1.152.000,00			1.152.000,00
2105 Prestação dos serviços de saúde - Maternidade Brites de Albuquerque - OLINDA	9.274.393,11	-	3.168.000,00			12.442.393,11
2096 Prestação dos serviços de saúde - Hospital Nossa Senhora das Graças	27.233.822,86		6.192.000,00			33.425.822,86
2116 Prestação dos serviços de saúde - Hospital do Sertão Governador Eduardo Campos			4.752.309,12			4.752.309,12
2117 Prestação dos serviços de saúde - Hospital de Campanha em Petrolina			2.655.059,53			2.655.059,53
1080 Prestação dos serviços de saúde UPAE Goiana					7.590.520,65	7.590.520,65
2400 SUPORTE ÀS ATIVIDADES FINAS DAS GERÊNCIAS REGIONAIS DE SAÚDE - GERES		391.368,00				391.368,00
981 DESPESAS COM MANUTENÇÃO DAS GERÊNCIAS REGIONAIS DE SAÚDE - GERES		391.368,00				391.368,00
2141 OPERACIONALIZAÇÃO DO LABORATÓRIO CENTRAL DE SAÚDE PÚBLICA DE PERNAMBUCO - LACEN.	2.709.774,73		12.520.619,47			15.230.394,20
0 OUTRAS MEDIDAS	2.709.774,73		1.556.033,68			4.265.808,41
2120 Manutenção das atividades do Laboratório Central de Saúde Pública de Pernambuco - LACEN			10.964.585,79			10.964.585,79
3649 Ações e Serviços Públicos de Saúde Prestados pelo Distrito Estadual de Fernando de Noronha - DEFN			1.000.000,00			1.000.000,00
0 OUTRAS MEDIDAS			1.000.000,00			1.000.000,00
Liquidado Total	80.155.899,55	8.665.479,68	132.676.471,47	-4.378.369,20¹	18.299.749,38	235.419.230,88

Fonte: SES- Diretoria Geral de Planejamento - Gerência de Programação e Orçamento

Dados gerados em 24/09/2020, sujeitos a alteração

Nota: ¹Estorno de liquidação provavelmente por troca de fonte por solicitação da SEFAZ

Monitoramento da Programação Anual de Saúde – PAS2020 - COVID-19

Diretriz 1 - Fortalecimento da Atenção Primária

Objetivo Estratégico	Ação	Abrangência	Meta Quadrienal	Meta 2020	Indicador	Responsável (Diretoria/Órgão)	Corresponsável (Diretoria/Órgão)	SUBFUNÇÃO ORÇAMENTÁRIA	PROGRAMA NO PPA	AÇÕES ORÇAMENTÁRIAS (LOA)	PRAZO DE CONCLUSÃO (PAS)	Status
Fortalecer as Políticas Estratégicas	Qualificar profissionais em Atenção à Saúde das Pessoas Idosas no contexto da pandemia da Covid-19	Estado	-	100	Nº de Profissionais em Atenção à Saúde da Pessoa idosa qualificados	GSHI/DPE	NET/SES-PE	301 - ATENÇÃO BÁSICA	0432 - FORTALECIMENTO DA ATENÇÃO PRIMÁRIA E DAS POLÍTICAS ESTRATÉGICAS	4435 - Melhoria da Atenção Integral à Saúde - Políticas Estratégicas	3º Quadrimestre	Em andamento
Fortalecer as Políticas Estratégicas	Elaborar materiais educativos sobre temas relacionados à Saúde da População Negra em tempos da Covid-19, à Atenção às pessoas com Doença Falciforme em tempos da Covid-19, e ao Preenchimento da Variável Raça/Cor, nos Sistemas de Notificação de casos da Covid-19	Estado	-	3	Nº de materiais educativos sobre temas relacionados à Saúde da População Negra elaborados	CASPN/DPE	Telessaúde/SES; Comitê das Mulheres Negras Metropolitanas; Secretaria da Mulher; Coordenação da Triagem Neonatal/GEASC/SES; GEASM/SES	301 - ATENÇÃO BÁSICA	0432 - FORTALECIMENTO DA ATENÇÃO PRIMÁRIA E DAS POLÍTICAS ESTRATÉGICAS	4435 - Melhoria da Atenção Integral à Saúde - Políticas Estratégicas	3º Quadrimestre	Em andamento
Fortalecer as Políticas Estratégicas	Elaborar campanha educativa e de divulgação sobre: O Trabalho das Partes Tradicionais em tempos da Covid-19; Dia Nacional sobre o Teste do Pezinho nos Tempos da Covid-19, e Dia Mundial de Conscientização da Doença Falciforme	Estado	-	3	Nº de campanhas educativas	CASPN/DPE	Telessaúde/SES; Comitê das Mulheres Negras Metropolitanas; Secretaria da Mulher; Coordenação da Triagem Neonatal/GEASC/SES; GEASM/SES	301 - ATENÇÃO BÁSICA	0432 - FORTALECIMENTO DA ATENÇÃO PRIMÁRIA E DAS POLÍTICAS ESTRATÉGICAS	4435 - Melhoria da Atenção Integral à Saúde - Políticas Estratégicas	3º Quadrimestre	Em andamento
Fortalecer as Políticas Estratégicas	Elaborar material educativo sobre segurança alimentar no contexto da pandemia da Covid-19	Estado	-	1	Nº de material educativo sobre segurança alimentar elaborado	CSANS/DPE	Superintendência de Comunicação	301 - ATENÇÃO BÁSICA	0432 - FORTALECIMENTO DA ATENÇÃO PRIMÁRIA E DAS POLÍTICAS ESTRATÉGICAS	4435 - Melhoria da Atenção Integral à Saúde - Políticas Estratégicas	3º Quadrimestre	Concluída
Fortalecer as Políticas Estratégicas	Elaborar material educativo para profissionais da Atenção Primária com orientações de assistência à mulher em tempos de pandemia do Covid-19.	Estado	-	6	Nº de materiais educativos para profissionais da Atenção Primária elaborados	GEASM/DPE	DPE	301 - ATENÇÃO BÁSICA	0432 - FORTALECIMENTO DA ATENÇÃO PRIMÁRIA E DAS POLÍTICAS ESTRATÉGICAS	4435 - Melhoria da Atenção Integral à Saúde - Políticas Estratégicas	3º Quadrimestre	Em andamento
Fortalecer as Políticas Estratégicas	Qualificar profissionais de saúde para atenção Integral à Saúde do Adolescente em tempos de COVID-19	Estado	-	100	Nº de profissionais para atenção Integral à Saúde do Adolescente qualificados	GEASC/DPE	DPE	301 - ATENÇÃO BÁSICA	0432 - FORTALECIMENTO DA ATENÇÃO PRIMÁRIA E DAS POLÍTICAS ESTRATÉGICAS	4435 - Melhoria da Atenção Integral à Saúde - Políticas Estratégicas	3º Quadrimestre	Concluída
Fortalecer as Políticas Estratégicas	Elaborar material educativo sobre Saúde do Adolescente no contexto da COVID-19	Estado	-	1	Nº de material educativo sobre Saúde do Adolescente elaborado	GEASC/DPE	DPE	301 - ATENÇÃO BÁSICA	0432 - FORTALECIMENTO DA ATENÇÃO PRIMÁRIA E DAS POLÍTICAS ESTRATÉGICAS	4435 - Melhoria da Atenção Integral à Saúde - Políticas Estratégicas	3º Quadrimestre	Concluída
Fortalecer as Políticas Estratégicas	Qualificar profissionais de saúde para atenção integral à saúde da população LGBT em tempos de Covid-19	Estado	-	100	Nº de profissionais para atenção integral à saúde da população LGBT qualificados	CESILGBT/DPE	DPE	301 - ATENÇÃO BÁSICA	0432 - FORTALECIMENTO DA ATENÇÃO PRIMÁRIA E DAS POLÍTICAS ESTRATÉGICAS	4435 - Melhoria da Atenção Integral à Saúde - Políticas Estratégicas	3º Quadrimestre	Em andamento
Fortalecer as Políticas Estratégicas	Elaborar protocolo assistencial voltado para o Manejo Clínico dos paciente com COVID19	Estado	-	1	Nº de Protocolo assistencial elaborado	DGAIS	SEAS	301 - ATENÇÃO BÁSICA	0432 - FORTALECIMENTO DA ATENÇÃO PRIMÁRIA E DAS POLÍTICAS ESTRATÉGICAS	4435 - Melhoria da Atenção Integral à Saúde - Políticas Estratégicas	3º Quadrimestre	Concluída

Continua

Objetivo Estratégico	Ação	Abrangência	Meta Quadrienal	Meta 2020	Indicador	Responsável (Diretoria/Orgão)	Corresponsável (Diretoria/Orgão)	SUBFUNÇÃO ORÇAMENTÁRIA	PROGRAMA NO PPA	AÇÕES ORÇAMENTÁRIAS (LOA)	PRAZO DE CONCLUSÃO (PAS)	Status
Fortalecer as Políticas Estratégicas	Realizar cadastro e monitoramento online de gestante acompanhadas	Regiões de Saúde	-	1278	Nº de cadastros e monitoramentos online de gestante realizados	DGPEPMC (MÃE CORUJA)	Diretoria de Tecnologia de Informação	0909 - AMPLIAÇÃO DA PROTEÇÃO ÀS MULHERES - PROGRAMA MÃE CORUJA	244 - COMUNICAÇÃO SOCIAL	4323 - Qualificação do Atendimento Integral às Mulheres, Gestantes e seus Filhos	3º Quadrimestre	Em andamento
Fortalecer as Políticas Estratégicas	Realizar cadastro e monitoramento online de crianças acompanhadas	Regiões de Saúde	-	1518	Nº de cadastros e monitoramentos online de crianças realizados	DGPEPMC (MÃE CORUJA)	Diretoria de Tecnologia de Informação	0909 - AMPLIAÇÃO DA PROTEÇÃO ÀS MULHERES - PROGRAMA MÃE CORUJA	244 - COMUNICAÇÃO SOCIAL	4323 - Qualificação do Atendimento Integral às Mulheres, Gestantes e seus Filhos	3º Quadrimestre	Em andamento
Reorganizar a Rede Materno-Infantil	Qualificar profissionais da Atenção Primária na temática do pré-natal de risco habitual e alto risco em tempos de Covid-19	Estado	-	100	Nº de profissionais na temática do pré-natal de risco habitual e alto risco qualificados	GEASM/DPE	DPE	301 - ATENÇÃO BÁSICA	0432 - FORTALECIMENTO DA ATENÇÃO PRIMÁRIA E DAS POLÍTICAS ESTRATÉGICAS	4435 - Melhoria da Atenção Integral à Saúde - Políticas Estratégicas	3º Quadrimestre	Em andamento
Reorganizar a Rede Materno-Infantil	Elaborar material educativo sobre Saúde da Criança no contexto da COVID-19	Estado	-	2	Nº de materiais educativos sobre Saúde da Criança elaborados	GEASC/DPE	DPE	301 - ATENÇÃO BÁSICA	0432 - FORTALECIMENTO DA ATENÇÃO PRIMÁRIA E DAS POLÍTICAS ESTRATÉGICAS	4435 - Melhoria da Atenção Integral à Saúde - Políticas Estratégicas	3º Quadrimestre	Concluída
Reorganizar a Rede Materno-Infantil	Qualificar cirurgiões dentistas em Pré-natal odontológico frente a pandemia da Covid-19	Estado	-	100	Nº de cirurgiões dentistas em Pré-natal odontológico qualificados	CESB/DPE	Conselho Regional de Odontologia (CRO)	301 - ATENÇÃO BÁSICA	0432 - FORTALECIMENTO DA ATENÇÃO PRIMÁRIA E DAS POLÍTICAS ESTRATÉGICAS	4435 - Melhoria da Atenção Integral à Saúde - Políticas Estratégicas	3º Quadrimestre	Em andamento
Reorganizar a Rede Materno-Infantil	Elaborar Cartilha Virtual sobre pré-natal odontológico	Estado	-	1	Nº de cartilha virtual elaborada	CESB/DPE	Conselho Regional de Odontologia (CRO)	301 - ATENÇÃO BÁSICA	0432 - FORTALECIMENTO DA ATENÇÃO PRIMÁRIA E DAS POLÍTICAS ESTRATÉGICAS	4435 - Melhoria da Atenção Integral à Saúde - Políticas Estratégicas	3º Quadrimestre	Em andamento
Fortalecer e qualificar a Rede de Atenção Oncológica	Qualificar cirurgiões dentistas para prevenção e diagnóstico precoce do câncer de cavidade oral e lábio frente a pandemia da Covid-19	Estado	-	100	Nº de cirurgiões dentistas qualificados	CESB/DPE	IMIP – CEO Estadual	301 - ATENÇÃO BÁSICA	0432 - FORTALECIMENTO DA ATENÇÃO PRIMÁRIA E DAS POLÍTICAS ESTRATÉGICAS	4435 - Melhoria da Atenção Integral à Saúde - Políticas Estratégicas	3º Quadrimestre	Em andamento

Diretriz 2 - Desenvolvimento e Aperfeiçoamento com acesso regionalizado às ações de MAC

Objetivo Estratégico	Ação	Abrangência	Meta Quadrienal	Meta 2020	Indicador	Responsável (Diretoria/Orgão)	Corresponsável (Diretoria/Orgão)	SUBFUNÇÃO ORÇAMENTÁRIA	PROGRAMA NO PPA	AÇÕES ORÇAMENTÁRIAS (LOA)	PRAZO DE CONCLUSÃO (PAS)	Status
Qualificar a regulação do acesso a procedimentos de média e alta complexidade ambulatorial e hospitalar	Implantar nova sede da Central Estadual de Regulação Hospitalar, com capacidade física e operacional ampliada, para enfrentamento da pandemia por SARS-Cov-2	Estado	-	1	Nº de nova Central implantada	SERS	SEAS e DGIS	122 - ADMINISTRAÇÃO GERAL	1028 - QUALIFICAÇÃO E INOVAÇÃO DOS PROCESSOS DE GOVERNANÇA E GESTÃO ESTRATÉGICA E PARTICIPATIVA	3438 - Implementação das Ações de Regulação em Saúde	3º Quadrimestre	Em andamento
Qualificar a regulação do acesso a procedimentos de média e alta complexidade ambulatorial e hospitalar	Regular os leitos públicos da gestão estadual, da rede própria e complementar, destinados a pacientes com suspeita ou confirmação de COVID	Estado	-	100	Percentual dos leitos no Sistema Regulador da Central de Regulação Hospitalar de Leitos regulados	SERS	SEAS	122 - ADMINISTRAÇÃO GERAL	1028 - QUALIFICAÇÃO E INOVAÇÃO DOS PROCESSOS DE GOVERNANÇA E GESTÃO ESTRATÉGICA E PARTICIPATIVA	3438 - Implementação das Ações de Regulação em Saúde	3º Quadrimestre	Concluída
Fortalecer as Políticas Estratégicas	Elaborar Instrutivos técnicos para orientar profissionais sobre o manejo clínico de pacientes no contexto da Pandemia de COVID-19 em Unidades da Rede Estadual	Estado	-	100	Percentual de instrutivos técnicos para unidades da rede estadual elaborados	DGAIS	SEVS	301 - ATENÇÃO BÁSICA	0432 - FORTALECIMENTO DA ATENÇÃO PRIMÁRIA E DAS POLÍTICAS ESTRATÉGICAS	4435 - Melhoria da Atenção Integral à Saúde - Políticas Estratégicas	3º Quadrimestre	Concluída
Fortalecer as Políticas Estratégicas	Qualificar profissionais das Unidades Hospitalares sobre o manejo do paciente com COVID-19 e operacionalização de equipamentos	Estado	-	1000	Nº de profissionais das Unidades Hospitalares qualificados	DGAIS	SEGE/PE/Núcleo de Telessaúde/SERS	301 - ATENÇÃO BÁSICA	0432 - FORTALECIMENTO DA ATENÇÃO PRIMÁRIA E DAS POLÍTICAS ESTRATÉGICAS	4435 - Melhoria da Atenção Integral à Saúde - Políticas Estratégicas	3º Quadrimestre	Concluída
Fortalecer as Políticas Estratégicas	Qualificar profissionais para atendimento integral às pessoas em situação de violência sexual/aborto legal nos Hospitais Regionais em Tempos de COVID-19	Estado	-	300	Nº de profissionais qualificados nos Hospitais Regionais	GEASM/DPE	DPE	301 - ATENÇÃO BÁSICA	0432 - FORTALECIMENTO DA ATENÇÃO PRIMÁRIA E DAS POLÍTICAS ESTRATÉGICAS	4435 - Melhoria da Atenção Integral à Saúde - Políticas Estratégicas	3º Quadrimestre	Concluída
Implementar a Rede de Cuidados à Pessoa com Deficiência (RCPCD)	Orientar/treinar pais e cuidadores de usuários da Rede de Cuidados à Pessoa com Deficiência para manutenção de reabilitação durante período de suspensão de atendimentos presenciais devido à pandemia Covid-19	Estado	-	7	Nº de vídeos orientadores para manutenção de reabilitação produzidos	CASPD/DPE	Núcleo de Apoio às Famílias de Crianças com Microcefalia (NAFCM) Núcleo Estadual de Telessaúde SES-PE (NET/SES-PE)	301 - ATENÇÃO BÁSICA	0432 - FORTALECIMENTO DA ATENÇÃO PRIMÁRIA E DAS POLÍTICAS ESTRATÉGICAS	4435 - Melhoria da Atenção Integral à Saúde - Políticas Estratégicas	3º Quadrimestre	Em andamento
Implementar a Rede de Cuidados à Pessoa com Deficiência (RCPCD)	Ofertar teleatendimento por Equipe Multiprofissional em Reabilitação, como estratégia de assistência substitutiva, aos usuários da Rede de Cuidados à Pessoa com Deficiência do Estado, durante período de suspensão de atendimentos presenciais devido à pandemia COVID 19	Regiões de Saúde	-	2400	Nº de teleatendimentos ofertados por equipe multiprofissional em reabilitação	CASPD/DPE	Núcleo de Apoio às Famílias de Crianças com Microcefalia (NAFCM) Núcleo Estadual de Telessaúde SES-PE (NET/SES-PE)	301 - ATENÇÃO BÁSICA	0432 - FORTALECIMENTO DA ATENÇÃO PRIMÁRIA E DAS POLÍTICAS ESTRATÉGICAS	4435 - Melhoria da Atenção Integral à Saúde - Políticas Estratégicas	3º Quadrimestre	Em andamento
Implementar a Rede de Cuidados à Pessoa com Deficiência (RCPCD)	Qualificar profissionais de reabilitação para execução de teleatendimento na Rede de Cuidados à Pessoa com Deficiência do Estado durante período de suspensão de atendimentos presenciais devido à pandemia COVID 19	Regiões de Saúde	-	80	Nº de profissionais qualificados para execução de teleatendimentos	CASPD/DPE	Núcleo de Apoio às Famílias de Crianças com Microcefalia (NAFCM) Núcleo Estadual de Telessaúde SES-PE (NET/SES-PE)	301 - ATENÇÃO BÁSICA	0432 - FORTALECIMENTO DA ATENÇÃO PRIMÁRIA E DAS POLÍTICAS ESTRATÉGICAS	4435 - Melhoria da Atenção Integral à Saúde - Políticas Estratégicas	3º Quadrimestre	Em andamento
Fortalecer a Rede de Atenção Psicossocial (RAPS)	Qualificar profissionais da Rede de Atenção Psicossocial (RAPS) em temáticas relacionadas à pandemia da Covid-19	Estado	-	1686	Nº de profissionais da RAPS qualificados	GASAM/DPE	Gerência de Atenção à Saúde da Criança (GEASC)	301 - ATENÇÃO BÁSICA	0432 - FORTALECIMENTO DA ATENÇÃO PRIMÁRIA E DAS POLÍTICAS ESTRATÉGICAS	4435 - Melhoria da Atenção Integral à Saúde - Políticas Estratégicas	3º Quadrimestre	Em andamento

Continua

Objetivo Estratégico	Ação	Abrangência	Meta Quadrienal	Meta 2020	Indicador	Responsável (Diretoria/Orgão)	Corresponsável (Diretoria/Orgão)	SUBFUNÇÃO ORÇAMENTÁRIA	PROGRAMA NO PPA	AÇÕES ORÇAMENTÁRIAS (LOA)	PRAZO DE CONCLUSÃO (PAS)	Status
Fortalecer as ações de Segurança do paciente em tempos de COVID-19	Elaborar instrutivo com Recomendações para a rede Assistencial no enfrentamento da COVID-19	Estado	-	1	Nº de Instrutivos elaborados para a rede Assistencial	DGAIS	DGAIS/SEAS	302 - ASSISTÊNCIA HOSPITALAR E AMBULATORIAL	0410 - DESENVOLVIMENTO E APERFEIÇOAMENTO COM ACESSO ÀS AÇÕES DE MÉDIA E ALTA COMPLEXIDADE	4611 - Garantia da Oferta de Procedimentos de Média e Alta Complexidade Ambulatorial e Hospitalar - Rede Complementar	3º Quadrimestre	Concluída
Fortalecer as ações de Segurança do paciente em tempos de COVID-19	Realizar capacitações por webpalestra para profissionais da Saúde sobre segurança do Paciente no contexto da Pandemia de COVID-19	Estado	-	3	Nº de Webpalestras sobre segurança do Paciente realizadas	DGAIS	SEGEP/Telessaúde	302 - ASSISTÊNCIA HOSPITALAR E AMBULATORIAL	0410 - DESENVOLVIMENTO E APERFEIÇOAMENTO COM ACESSO ÀS AÇÕES DE MÉDIA E ALTA COMPLEXIDADE	4611 - Garantia da Oferta de Procedimentos de Média e Alta Complexidade Ambulatorial e Hospitalar - Rede Complementar	3º Quadrimestre	Concluída
Ofertar procedimentos e serviços de média e alta complexidade ambulatorial e hospitalar	Contratar leitos na rede complementar exclusivos para pacientes com suspeita ou confirmação de COVID, e quadro de Síndrome Respiratória Aguda Grave (SRAG)	Estado	-	400	Nº de leitos contratualizados	SERS	SEAS	302 - ASSISTÊNCIA HOSPITALAR E AMBULATORIAL	0410 - DESENVOLVIMENTO E APERFEIÇOAMENTO COM ACESSO ÀS AÇÕES DE MÉDIA E ALTA COMPLEXIDADE	4611 - Garantia da Oferta de Procedimentos de Média e Alta Complexidade Ambulatorial e Hospitalar - Rede Complementar	3º Quadrimestre	Em andamento
Ofertar procedimentos e serviços de média e alta complexidade ambulatorial e hospitalar	Implantar leitos de isolamento para assistência a pacientes com Síndrome Respiratória leve de casos suspeitos ou confirmados de COVID-19 no Hospital São Lucas	Regiões de Saúde	-	2	Nº de leitos de isolamento implantados (Hospital São Lucas)	DGAR	DGA/DGGT	302 - ASSISTÊNCIA HOSPITALAR E AMBULATORIAL	0410 - DESENVOLVIMENTO E APERFEIÇOAMENTO COM ACESSO ÀS AÇÕES DE MÉDIA E ALTA COMPLEXIDADE	2393 - Garantia da Oferta de Procedimentos de Média e Alta Complexidade Ambulatorial e Hospitalar - Rede Própria sob Gestão Estadual	3º Quadrimestre	Concluída
Ofertar procedimentos e serviços de média e alta complexidade ambulatorial e hospitalar	Implantar leitos de isolamento para assistência a pacientes com Síndrome Respiratória leve de casos suspeitos ou confirmados de COVID-19 no Hospital Psiquiátrico Ulysses Pernambucano	Regiões de Saúde	-	15	Nº de leitos de isolamento implantados (Hospital Psiquiátrico Ulysses Pernambucano)	DGAR	DGA/DGGT	302 - ASSISTÊNCIA HOSPITALAR E AMBULATORIAL	0410 - DESENVOLVIMENTO E APERFEIÇOAMENTO COM ACESSO ÀS AÇÕES DE MÉDIA E ALTA COMPLEXIDADE	2393 - Garantia da Oferta de Procedimentos de Média e Alta Complexidade Ambulatorial e Hospitalar - Rede Própria sob Gestão Estadual	3º Quadrimestre	Concluída
Ofertar procedimentos e serviços de média e alta complexidade ambulatorial e hospitalar	Implantar leitos de isolamento para assistência a pacientes com Síndrome Respiratória leve a moderada de casos suspeitos ou confirmados de COVID-19 no Hospital Geral de Areias	Regiões de Saúde	-	11	Nº de leitos de isolamento implantados (5 leitos pediátricos e 6 leitos adultos) (Hospital Geral de Areias)	DGAR	DGA/DGGT	302 - ASSISTÊNCIA HOSPITALAR E AMBULATORIAL	0410 - DESENVOLVIMENTO E APERFEIÇOAMENTO COM ACESSO ÀS AÇÕES DE MÉDIA E ALTA COMPLEXIDADE	2393 - Garantia da Oferta de Procedimentos de Média e Alta Complexidade Ambulatorial e Hospitalar - Rede Própria sob Gestão Estadual	3º Quadrimestre	Concluída
Ofertar procedimentos e serviços de média e alta complexidade ambulatorial e hospitalar	Implantar leitos de isolamento para assistência a pacientes com Síndrome Respiratória leve a moderada de casos suspeitos ou confirmados de COVID-19 no Hospital Regional José Fernandes Salsa	Regiões de Saúde	-	13	Nº de leitos de isolamento implantados (Hospital Regional José Fernandes Salsa)	DGAR	DGA/DGGT	302 - ASSISTÊNCIA HOSPITALAR E AMBULATORIAL	0410 - DESENVOLVIMENTO E APERFEIÇOAMENTO COM ACESSO ÀS AÇÕES DE MÉDIA E ALTA COMPLEXIDADE	2393 - Garantia da Oferta de Procedimentos de Média e Alta Complexidade Ambulatorial e Hospitalar - Rede Própria sob Gestão Estadual	3º Quadrimestre	Concluída
Ofertar procedimentos e serviços de média e alta complexidade ambulatorial e hospitalar	Implantar leitos de isolamento para assistência a pacientes com Síndrome Respiratória leve a moderada de casos suspeitos ou confirmados de COVID-19 no Hospital Regional Dom Moura	Regiões de Saúde	-	18	Nº de leitos de isolamento implantados (Hospital Regional Dom Moura)	DGAR	DGA/DGGT	302 - ASSISTÊNCIA HOSPITALAR E AMBULATORIAL	0410 - DESENVOLVIMENTO E APERFEIÇOAMENTO COM ACESSO ÀS AÇÕES DE MÉDIA E ALTA COMPLEXIDADE	2393 - Garantia da Oferta de Procedimentos de Média e Alta Complexidade Ambulatorial e Hospitalar - Rede Própria sob Gestão Estadual	3º Quadrimestre	Concluída
Ofertar procedimentos e serviços de média e alta complexidade ambulatorial e hospitalar	Implantar leitos de isolamento para assistência a pacientes com Síndrome Respiratória leve a moderada de casos suspeitos ou confirmados de COVID-19 no Hospital Regional Inácio de Sá	Regiões de Saúde	-	21	Nº de leitos de isolamento implantados (Hospital Regional Inácio de Sá)	DGAR	DGA/DGGT	302 - ASSISTÊNCIA HOSPITALAR E AMBULATORIAL	0410 - DESENVOLVIMENTO E APERFEIÇOAMENTO COM ACESSO ÀS AÇÕES DE MÉDIA E ALTA COMPLEXIDADE	2393 - Garantia da Oferta de Procedimentos de Média e Alta Complexidade Ambulatorial e Hospitalar - Rede Própria sob Gestão Estadual	3º Quadrimestre	Concluída
Ofertar procedimentos e serviços de média e alta complexidade ambulatorial e hospitalar	Implantar leitos de isolamento para assistência a pacientes com Síndrome Respiratória leve a moderada de casos suspeitos ou confirmados de COVID-19 no HOSPAM	Regiões de Saúde	-	17	Nº de leitos de isolamento implantados (HOSPAM)	DGAR	DGA/DGGT	302 - ASSISTÊNCIA HOSPITALAR E AMBULATORIAL	0410 - DESENVOLVIMENTO E APERFEIÇOAMENTO COM ACESSO ÀS AÇÕES DE MÉDIA E ALTA COMPLEXIDADE	2393 - Garantia da Oferta de Procedimentos de Média e Alta Complexidade Ambulatorial e Hospitalar - Rede Própria sob Gestão Estadual	3º Quadrimestre	Concluída

Objetivo Estratégico	Ação	Abrangência	Meta Quadrienal	Meta 2020	Indicador	Responsável (Diretoria/Orgão)	Corresponsável (Diretoria/Orgão)	SUBFUNÇÃO ORÇAMENTÁRIA	PROGRAMA NO PPA	AÇÕES ORÇAMENTÁRIAS (LOA)	PRAZO DE CONCLUSÃO (PAS)	Status
Ofertar procedimentos e serviços de média e alta complexidade ambulatorial e hospitalar	Implantar leitos de isolamento para assistência a pacientes com Síndrome Respiratória leve a moderada de casos suspeitos ou confirmados de COVID-19 no Hospital Belarmino Correia	Regiões de Saúde	-	15	Nº de leitos de isolamento implantados (Hospital Belarmino Correia)	DGAR	DGA/DGGT	302 - ASSISTÊNCIA HOSPITALAR E AMBULATORIAL	0410 - DESENVOLVIMENTO E APERFEIÇOAMENTO COM ACESSO ÀS AÇÕES DE MÉDIA E ALTA COMPLEXIDADE	2393 - Garantia da Oferta de Procedimentos de Média e Alta Complexidade Ambulatorial e Hospitalar - Rede Própria sob Gestão Estadual	3º Quadrimestre	Concluída
Ofertar procedimentos e serviços de média e alta complexidade ambulatorial e hospitalar	Implantar leitos de UTI para assistência a pacientes com Síndrome Respiratória Aguda Grave - SARG/ COVID-19 no Hospital Correia Picanço	Regiões de Saúde	-	10	Nº de leitos de UTI implantados (Hospital Correia Picanço)	DGAR	DGA/DGGT	302 - ASSISTÊNCIA HOSPITALAR E AMBULATORIAL	0410 - DESENVOLVIMENTO E APERFEIÇOAMENTO COM ACESSO ÀS AÇÕES DE MÉDIA E ALTA COMPLEXIDADE	2393 - Garantia da Oferta de Procedimentos de Média e Alta Complexidade Ambulatorial e Hospitalar - Rede Própria sob Gestão Estadual	3º Quadrimestre	Concluída
Ofertar procedimentos e serviços de média e alta complexidade ambulatorial e hospitalar	Implantar leitos de UTI para assistência a pacientes com Síndrome Respiratória Aguda Grave - SARG/ COVID-19 no Hospital Regional Dom Moura	Regiões de Saúde	-	10	Nº de leitos de UTI implantados (Hospital Regional Dom Moura)	DGAR	DGA/DGGT	302 - ASSISTÊNCIA HOSPITALAR E AMBULATORIAL	0410 - DESENVOLVIMENTO E APERFEIÇOAMENTO COM ACESSO ÀS AÇÕES DE MÉDIA E ALTA COMPLEXIDADE	2393 - Garantia da Oferta de Procedimentos de Média e Alta Complexidade Ambulatorial e Hospitalar - Rede Própria sob Gestão Estadual	3º Quadrimestre	Concluída
Ofertar procedimentos e serviços de média e alta complexidade ambulatorial e hospitalar	Qualificar as equipes de UPA e UPAAE para a assistência ao paciente grave sobre coleta de secreção com SWAB, manejo de respiradores e fisioterapia respiratória	Estado	-	15	Nº de UPA com formações para profissionais de saúde	DGMMAS	-	302 - ASSISTÊNCIA HOSPITALAR E AMBULATORIAL	0410 - DESENVOLVIMENTO E APERFEIÇOAMENTO COM ACESSO ÀS AÇÕES DE MÉDIA E ALTA COMPLEXIDADE	4610 - Garantia da Oferta de Procedimentos de Média e Alta Complexidade Ambulatorial e Hospitalar - Rede Própria sob gestão de Entidades Filantrópicas	3º Quadrimestre	Concluída
Ofertar procedimentos e serviços de média e alta complexidade ambulatorial e hospitalar	Qualificar as equipes de UPA e UPAAE para a assistência ao paciente grave sobre coleta de secreção com SWAB, manejo de respiradores e fisioterapia respiratória	Estado	-	3	Nº de UPAAE com formações para profissionais de saúde	DGMMAS	-	302 - ASSISTÊNCIA HOSPITALAR E AMBULATORIAL	0410 - DESENVOLVIMENTO E APERFEIÇOAMENTO COM ACESSO ÀS AÇÕES DE MÉDIA E ALTA COMPLEXIDADE	4610 - Garantia da Oferta de Procedimentos de Média e Alta Complexidade Ambulatorial e Hospitalar - Rede Própria sob gestão de Entidades Filantrópicas	3º Quadrimestre	Concluída
Ofertar procedimentos e serviços de média e alta complexidade ambulatorial e hospitalar	Implantar leitos de UTI para assistência a pacientes com Síndrome Respiratória leve de casos suspeitos ou confirmados de COVID-19 no Hospital da Regional do Agreste	Regiões de Saúde	-	18	Nº de leitos de UTI implantados (Hospital da Regional do Agreste)	DGAIS	-	302 - ASSISTÊNCIA HOSPITALAR E AMBULATORIAL	0410 - DESENVOLVIMENTO E APERFEIÇOAMENTO COM ACESSO ÀS AÇÕES DE MÉDIA E ALTA COMPLEXIDADE	2393 - Garantia da Oferta de Procedimentos de Média e Alta Complexidade Ambulatorial e Hospitalar - Rede Própria sob Gestão Estadual	3º Quadrimestre	Em andamento
Ofertar procedimentos e serviços de média e alta complexidade ambulatorial e hospitalar	Implantar leitos de enfermaria para assistência a pacientes com Síndrome Respiratória leve de casos suspeitos ou confirmados de COVID-19 no Hospital Regional do Agreste	Regiões de Saúde	-	19	Nº de leitos implantados de enfermaria (Hospital da Regional do Agreste)	DGAIS	-	302 - ASSISTÊNCIA HOSPITALAR E AMBULATORIAL	0410 - DESENVOLVIMENTO E APERFEIÇOAMENTO COM ACESSO ÀS AÇÕES DE MÉDIA E ALTA COMPLEXIDADE	2393 - Garantia da Oferta de Procedimentos de Média e Alta Complexidade Ambulatorial e Hospitalar - Rede Própria sob Gestão Estadual	3º Quadrimestre	Em andamento
Ofertar procedimentos e serviços de média e alta complexidade ambulatorial e hospitalar	Implantar leitos de UTI para assistência a pacientes com Síndrome Respiratória leve de casos suspeitos ou confirmados de COVID-19 no Hospital da Restauração	Regiões de Saúde	-	10	Nº de leitos de UTI implantados (Hospital da Restauração)	DGAIS	-	302 - ASSISTÊNCIA HOSPITALAR E AMBULATORIAL	0410 - DESENVOLVIMENTO E APERFEIÇOAMENTO COM ACESSO ÀS AÇÕES DE MÉDIA E ALTA COMPLEXIDADE	2393 - Garantia da Oferta de Procedimentos de Média e Alta Complexidade Ambulatorial e Hospitalar - Rede Própria sob Gestão Estadual	3º Quadrimestre	Concluída
Ofertar procedimentos e serviços de média e alta complexidade ambulatorial e hospitalar	Implantar leitos de enfermaria para assistência a pacientes com Síndrome Respiratória leve de casos suspeitos ou confirmados de COVID-19 no Hospital Getúlio Vargas	Regiões de Saúde	-	50	Nº de leitos de enfermaria implantados (Hospital Getúlio Vargas)	DGAIS	-	302 - ASSISTÊNCIA HOSPITALAR E AMBULATORIAL	0410 - DESENVOLVIMENTO E APERFEIÇOAMENTO COM ACESSO ÀS AÇÕES DE MÉDIA E ALTA COMPLEXIDADE	2393 - Garantia da Oferta de Procedimentos de Média e Alta Complexidade Ambulatorial e Hospitalar - Rede Própria sob Gestão Estadual	3º Quadrimestre	Em andamento
Ofertar procedimentos e serviços de média e alta complexidade ambulatorial e hospitalar	Implantar leitos de UTI para assistência a pacientes com Síndrome Respiratória leve de casos suspeitos ou confirmados de COVID-19 no Hospital Getúlio Vargas	Regiões de Saúde	-	20	Nº de leitos de UTI implantados (Hospital Getúlio Vargas)	DGAIS	-	302 - ASSISTÊNCIA HOSPITALAR E AMBULATORIAL	0410 - DESENVOLVIMENTO E APERFEIÇOAMENTO COM ACESSO ÀS AÇÕES DE MÉDIA E ALTA COMPLEXIDADE	2393 - Garantia da Oferta de Procedimentos de Média e Alta Complexidade Ambulatorial e Hospitalar - Rede Própria sob Gestão Estadual	3º Quadrimestre	Em andamento

Conclusão

Objetivo Estratégico	Ação	Abrangência	Meta Quadrienal	Meta 2020	Indicador	Responsável (Diretoria/Orgão)	Corresponsável (Diretoria/Orgão)	SUBFUNÇÃO ORÇAMENTÁRIA	PROGRAMA NO PPA	AÇÕES ORÇAMENTÁRIAS (LOA)	PRAZO DE CONCLUSÃO (PAS)	Status
Ofertar procedimentos e serviços de média e alta complexidade ambulatorial e hospitalar	Implantar leitos de enfermaria para assistência a pacientes com Síndrome Respiratória leve de casos suspeitos ou confirmados de COVID-19 no Hospital Agamenon Magalhães	Regiões de Saúde	-	33	Nº de leitos de enfermaria implantados (Hospital Agamenon Magalhães)	DGAIS	-	302 - ASSISTÊNCIA HOSPITALAR E AMBULATORIAL	0410 - DESENVOLVIMENTO E APERFEIÇOAMENTO COM ACESSO ÀS AÇÕES DE MÉDIA E ALTA COMPLEXIDADE	2393 - Garantia da Oferta de Procedimentos de Média e Alta Complexidade Ambulatorial e Hospitalar - Rede Própria sob Gestão Estadual	3º Quadrimestre	Em andamento
Ofertar procedimentos e serviços de média e alta complexidade ambulatorial e hospitalar	Implantar leitos de UTI para assistência a pacientes com Síndrome Respiratória leve de casos suspeitos ou confirmados de COVID-19 no Hospital Agamenon Magalhães	Regiões de Saúde	-	60	Nº de leitos de UTI implantados (Hospital Agamenon Magalhães)	DGAIS	-	302 - ASSISTÊNCIA HOSPITALAR E AMBULATORIAL	0410 - DESENVOLVIMENTO E APERFEIÇOAMENTO COM ACESSO ÀS AÇÕES DE MÉDIA E ALTA COMPLEXIDADE	2393 - Garantia da Oferta de Procedimentos de Média e Alta Complexidade Ambulatorial e Hospitalar - Rede Própria sob Gestão Estadual	3º Quadrimestre	Em andamento
Ofertar procedimentos e serviços de média e alta complexidade ambulatorial e hospitalar	Implantar leitos de UTI para assistência a pacientes com Síndrome Respiratória leve de casos suspeitos ou confirmados de COVID-19 no Hospital Otávio de Freitas	Regiões de Saúde	-	43	Nº de leitos de UTI implantados (Hospital Otávio de Freitas)	DGAIS	-	302 - ASSISTÊNCIA HOSPITALAR E AMBULATORIAL	0410 - DESENVOLVIMENTO E APERFEIÇOAMENTO COM ACESSO ÀS AÇÕES DE MÉDIA E ALTA COMPLEXIDADE	2393 - Garantia da Oferta de Procedimentos de Média e Alta Complexidade Ambulatorial e Hospitalar - Rede Própria sob Gestão Estadual	3º Quadrimestre	Em andamento
Aprimorar o Monitoramento dos Contratos de Gestão das OSS	Implantar o monitoramento dos pacientes com SRAG/COVID-19 em leitos clínicos de UPA e hospitais	Estado	-	15	Nº de UPA com monitoramento implantado	DGMMAS	-	302 - ASSISTÊNCIA HOSPITALAR E AMBULATORIAL	0410 - DESENVOLVIMENTO E APERFEIÇOAMENTO COM ACESSO ÀS AÇÕES DE MÉDIA E ALTA COMPLEXIDADE	4610 - Garantia da Oferta de Procedimentos de Média e Alta Complexidade Ambulatorial e Hospitalar - Rede Própria sob gestão de Entidades Filantrópicas	3º Quadrimestre	Em andamento
Aprimorar o Monitoramento dos Contratos de Gestão das OSS	Implantar o monitoramento dos pacientes com SRAG/COVID-19 em leitos clínicos de UPA e hospitais	Estado	-	12	Nº de Hospitais com monitoramento implantado	DGMMAS	-	302 - ASSISTÊNCIA HOSPITALAR E AMBULATORIAL	0410 - DESENVOLVIMENTO E APERFEIÇOAMENTO COM ACESSO ÀS AÇÕES DE MÉDIA E ALTA COMPLEXIDADE	4610 - Garantia da Oferta de Procedimentos de Média e Alta Complexidade Ambulatorial e Hospitalar - Rede Própria sob gestão de Entidades Filantrópicas	3º Quadrimestre	Em andamento

Diretriz 3 - Fortalecimento da Política de Assistência Farmacêutica

Objetivo Estratégico	Ação	Abrangência	Meta Quadrienal	Meta 2020	Indicador	Responsável (Diretoria/Orgão)	Corresponsável (Diretoria/Orgão)	SUBFUNÇÃO ORÇAMENTÁRIA	PROGRAMA NO PPA	AÇÕES ORÇAMENTÁRIAS (LOA)	PRAZO DE CONCLUSÃO (PAS)	Status
Reestruturar a Assistência Farmacêutica	Renovar Automaticamente os Processos dos Pacientes do Componente Especializado	Estado	-	100	Percentual de processos renovados automaticamente	DGAF	-	303 - SUPORTE PROFILÁTICO E TERAPÊUTICO	0655 - FORTALECIMENTO DA POLÍTICA DE ASSISTÊNCIA FARMACÊUTICA NO ESTADO	3126 - Aquisição de Medicamentos e Insumos Farmacêuticos	3º Quadrimestre	Concluída
Reestruturar a Assistência Farmacêutica	Dispensar Medicamentos do Componente Especializado para 02 (dois) meses	Estado	-	70	Percentual de Medicamentos dispensados	DGAF	-	303 - SUPORTE PROFILÁTICO E TERAPÊUTICO	0655 - FORTALECIMENTO DA POLÍTICA DE ASSISTÊNCIA FARMACÊUTICA NO ESTADO	3126 - Aquisição de Medicamentos e Insumos Farmacêuticos	3º Quadrimestre	Concluída
Reestruturar a Assistência Farmacêutica	Distribuir Medicamentos do Componente Especializado em Domicílio	Regiões de Saúde	-	60	Percentual de Medicamentos distribuídos (Região Metropolitana do Recife)	DGAF	-	303 - SUPORTE PROFILÁTICO E TERAPÊUTICO	0655 - FORTALECIMENTO DA POLÍTICA DE ASSISTÊNCIA FARMACÊUTICA NO ESTADO	3126 - Aquisição de Medicamentos e Insumos Farmacêuticos	3º Quadrimestre	Em andamento

Diretriz 4 - Desenvolvimento das Ações Estratégicas de Vigilância em Saúde

Objetivo Estratégico	Ação	Abrangência	Meta Quadrienal	Meta 2020	Indicador	Responsável (Diretoria/Orgão)	Corresponsável (Diretoria/Orgão)	SUBFUNÇÃO ORÇAMENTÁRIA	PROGRAMA NO PPA	AÇÕES ORÇAMENTÁRIAS (LOA)	PRAZO DE CONCLUSÃO (PAS)	Status
Fortalecer as ações de vigilância epidemiológica e ambiental para o controle das doenças e agravos e promoção da saúde	Implantar Laboratório de Inovação da Vigilância em Saúde	Estado	-	2	Nº de aplicativos aplicativos criados para o combate à Covid-19	NIMAVS	-	305 - VIGILÂNCIA EPIDEMIOLÓGICA	0512 - DESENVOLVIMENTO DAS AÇÕES ESTRATÉGICAS DA VIGILÂNCIA EM SAÚDE	2164 - Vigilância Epidemiológica e Ambiental para o Controle das Doenças e Agravos	3º Quadrimestre	Em andamento
Fortalecer as ações de vigilância epidemiológica e ambiental para o controle das doenças e agravos e promoção da saúde	Implantar Laboratório de Inovação da Vigilância em Saúde	Estado	-	1	Nº de sistema de informação criado para o combate à Covid-19	NIMAVS	-	305 - VIGILÂNCIA EPIDEMIOLÓGICA	0512 - DESENVOLVIMENTO DAS AÇÕES ESTRATÉGICAS DA VIGILÂNCIA EM SAÚDE	2164 - Vigilância Epidemiológica e Ambiental para o Controle das Doenças e Agravos	3º Quadrimestre	Em andamento
Fortalecer as ações de vigilância epidemiológica e ambiental para o controle das doenças e agravos e promoção da saúde	Implantar o serviço 24h no Centro de Informações Estratégicas da Vigilância em Saúde	Estado	-	1	Nº de serviço implantado	NUVRESP	-	305 - VIGILÂNCIA EPIDEMIOLÓGICA	0512 - DESENVOLVIMENTO DAS AÇÕES ESTRATÉGICAS DA VIGILÂNCIA EM SAÚDE	2164 - Vigilância Epidemiológica e Ambiental para o Controle das Doenças e Agravos	3º Quadrimestre	Em andamento
Fortalecer as ações de vigilância epidemiológica e ambiental para o controle das doenças e agravos e promoção da saúde	Instituir equipes de trabalho dedicadas à produção da informação epidemiológica sobre a situação da Covid-19	Estado	-	6	Nº de equipes de trabalho instituídas	NUVRESP	-	305 - VIGILÂNCIA EPIDEMIOLÓGICA	0512 - DESENVOLVIMENTO DAS AÇÕES ESTRATÉGICAS DA VIGILÂNCIA EM SAÚDE	2164 - Vigilância Epidemiológica e Ambiental para o Controle das Doenças e Agravos	3º Quadrimestre	Em andamento
Fortalecer as ações de vigilância epidemiológica e ambiental para o controle das doenças e agravos e promoção da saúde	Investigar e discutir, nas unidades de saúde, os óbitos suspeitos e confirmados de Covid-19	Estado	-	30	Percentual de óbitos suspeitos de Covid - 19 investigados	DGIAEVE	-	305 - VIGILÂNCIA EPIDEMIOLÓGICA	0512 - DESENVOLVIMENTO DAS AÇÕES ESTRATÉGICAS DA VIGILÂNCIA EM SAÚDE	2164 - Vigilância Epidemiológica e Ambiental para o Controle das Doenças e Agravos	3º Quadrimestre	Em andamento
Fortalecer as ações de vigilância epidemiológica e ambiental para o controle das doenças e agravos e promoção da saúde	Ampliar a capacidade realização de necropsias na Rede de Serviço de Verificação de Óbitos (SVO)	Macrorregiões de saúde	-	2	Nº de SVO com instalações adequadas (Recife e Caruaru)	DGIAEVE	-	305 - VIGILÂNCIA EPIDEMIOLÓGICA	0512 - DESENVOLVIMENTO DAS AÇÕES ESTRATÉGICAS DA VIGILÂNCIA EM SAÚDE	2164 - Vigilância Epidemiológica e Ambiental para o Controle das Doenças e Agravos	3º Quadrimestre	Em andamento
Implementar as ações e serviços do Lacen	Ampliar a capacidade de realização de testes RT-PCR para vírus respiratórios na detecção do novo coronavírus	Estado	-	100	Percentual de capacidade instalada ampliada para realização de testes RT-PCR	LACEN	-	303 - SUPORTE PROFILÁTICO E TERAPEÚTICO	0512 - DESENVOLVIMENTO DAS AÇÕES ESTRATÉGICAS DA VIGILÂNCIA EM SAÚDE	2141 - Fortalecimento do Laboratório Central de Saúde Pública de Pernambuco - LACEN.	3º Quadrimestre	Em andamento
Implementar as ações e serviços do Lacen	Ampliar a capacidade de realização de testes RT-PCR para vírus respiratórios na detecção do novo coronavírus	Estado	-	3	Nº de laboratórios contratados de forma complementar à capacidade do Lacen-PE	LACEN	-	303 - SUPORTE PROFILÁTICO E TERAPEÚTICO	0512 - DESENVOLVIMENTO DAS AÇÕES ESTRATÉGICAS DA VIGILÂNCIA EM SAÚDE	2141 - Fortalecimento do Laboratório Central de Saúde Pública de Pernambuco - LACEN.	3º Quadrimestre	Em andamento

Diretriz 5 - Qualificação e Inovação dos Processos de Governança e Gestão Estratégica e Participativa

Objetivo Estratégico	Ação	Abrangência	Meta Quadrienal	Meta 2020	Indicador	Responsável (Diretoria/Orgão)	Corresponsável (Diretoria/Orgão)	SUBFUNÇÃO ORÇAMENTÁRIA	PROGRAMA NO PPA	AÇÕES ORÇAMENTÁRIAS (LOA)	PRAZO DE CONCLUSÃO (PAS)	Status
Potencializar a capacidade institucional da Escola de Saúde Pública de Pernambuco (ESPPE)	Realizar formação em Manejo de vias aéreas e ventilação mecânica em casos de Covid-19	Estado	-	28	Nº de Turmas ofertadas	DGES	ESPPE; DGMAS	128 - FORMAÇÃO DE RECURSOS HUMANOS	1028 - QUALIFICAÇÃO E INOVAÇÃO DOS PROCESSOS DE GOVERNANÇA E GESTÃO ESTRATÉGICA E PARTICIPATIVA	3082 - Formação e Qualificação de Recursos Humanos para o SUS	3º Quadrimestre	Em andamento
Potencializar a formação de profissionais para o SUS por meio da Integração Ensino-serviço-comunidade	Realizar treinamento de intubação e manejo de via aérea em pacientes com COVID 19	Estado	-	7	Nº de Turmas ofertadas	DGES	Sociedade de Anestesiologia do estado de Pernambuco	128 - FORMAÇÃO DE RECURSOS HUMANOS	1028 - QUALIFICAÇÃO E INOVAÇÃO DOS PROCESSOS DE GOVERNANÇA E GESTÃO ESTRATÉGICA E PARTICIPATIVA	3082 - Formação e Qualificação de Recursos Humanos para o SUS	3º Quadrimestre	Concluída
Implantar serviço de Telemedicina	Implantar a plataforma Atende em Casa COVID-19	Estado	-	1	Nº de serviço implantado	DGES	Gerências Regionais de Saúde, Diretoria Geral de Inovação e Informatização em Saúde	126 - TECNOLOGIA DA INFORMAÇÃO	0446 - APOIO GERENCIAL E TECNOLÓGICO PARA A PROMOÇÃO DO PACTO PELA SAÚDE	4606 - Manutenção da Tecnologia de Informação e Comunicação do Fundo Estadual de Saúde - FES-PE	1º Quadrimestre	Concluída
Potencializar a capacidade institucional da Escola de Saúde Pública de Pernambuco (ESPPE)	Ofertar espaço virtual para publicação e divulgação de materiais técnicos e informativos quanto a pandemia da Covid-19.	Estado	-	60000	Nº de acessos alcançados	ESPPE	-	128 - FORMAÇÃO DE RECURSOS HUMANOS	1028 - QUALIFICAÇÃO E INOVAÇÃO DOS PROCESSOS DE GOVERNANÇA E GESTÃO ESTRATÉGICA E PARTICIPATIVA	3082 - Formação e Qualificação de Recursos Humanos para o SUS	3º Quadrimestre	Em andamento
Potencializar a capacidade institucional da Escola de Saúde Pública de Pernambuco (ESPPE)	Ofertar Curso Covid-19: prevenção, manejo clínico e cuidados pós-morte.	Estado	-	1500	Nº de inscrições ofertadas para o curso Covid-19	ESPPE	DGES/SES / TICs	128 - FORMAÇÃO DE RECURSOS HUMANOS	1028 - QUALIFICAÇÃO E INOVAÇÃO DOS PROCESSOS DE GOVERNANÇA E GESTÃO ESTRATÉGICA E PARTICIPATIVA	3082 - Formação e Qualificação de Recursos Humanos para o SUS	3º Quadrimestre	Em andamento
Potencializar a capacidade institucional da Escola de Saúde Pública de Pernambuco (ESPPE)	Ofertar Curso Introdutório sobre Covid-19 para o Hospital Miguel Arraes.	Regiões de Saúde	-	900	Nº de inscrições ofertadas (Hospital Miguel Arraes)	ESPPE	DGES/SES / TICs	128 - FORMAÇÃO DE RECURSOS HUMANOS	1028 - QUALIFICAÇÃO E INOVAÇÃO DOS PROCESSOS DE GOVERNANÇA E GESTÃO ESTRATÉGICA E PARTICIPATIVA	3082 - Formação e Qualificação de Recursos Humanos para o SUS	3º Quadrimestre	Em andamento
Potencializar a capacidade institucional da Escola de Saúde Pública de Pernambuco (ESPPE)	Produzir eventos síncronos para discussões de Temas em Saúde Pública – ESPPE Debate Virtual	Estado	-	18	Nº de espaços de debate virtual produzidos	ESPPE	DGES/SES / TICs	128 - FORMAÇÃO DE RECURSOS HUMANOS	1028 - QUALIFICAÇÃO E INOVAÇÃO DOS PROCESSOS DE GOVERNANÇA E GESTÃO ESTRATÉGICA E PARTICIPATIVA	3082 - Formação e Qualificação de Recursos Humanos para o SUS	3º Quadrimestre	Em andamento
Potencializar a capacidade institucional da Escola de Saúde Pública de Pernambuco (ESPPE)	Realizar aulas virtuais - Aulas síncronas e/ou assíncronas voltadas à discussão de temas da área da Saúde Pública	Estado	-	10	Nº de aulas virtuais realizadas	ESPPE	DGES/SES / TICs	128 - FORMAÇÃO DE RECURSOS HUMANOS	1028 - QUALIFICAÇÃO E INOVAÇÃO DOS PROCESSOS DE GOVERNANÇA E GESTÃO ESTRATÉGICA E PARTICIPATIVA	3082 - Formação e Qualificação de Recursos Humanos para o SUS	3º Quadrimestre	Em andamento
Potencializar a capacidade institucional da Escola de Saúde Pública de Pernambuco (ESPPE)	Fornecer (Web)Materiais Educativos (on line)	Estado	-	120	Nº de materiais fornecidos	ESPPE	-	128 - FORMAÇÃO DE RECURSOS HUMANOS	1028 - QUALIFICAÇÃO E INOVAÇÃO DOS PROCESSOS DE GOVERNANÇA E GESTÃO ESTRATÉGICA E PARTICIPATIVA	3082 - Formação e Qualificação de Recursos Humanos para o SUS	3º Quadrimestre	Em andamento
Implementar a Política de Gestão do Trabalho na Saúde	Realizar recrutamento de pessoal através de NOMEAÇÃO para enfrentamento à COVID-19	Estado	-	3000	Nº de profissionais de saúde do Concurso nomeados	DGGT	GPRT	302 - ASSISTÊNCIA HOSPITALAR E AMBULATORIAL	0446 - APOIO GERENCIAL E TECNOLÓGICO PARA A PROMOÇÃO DO PACTO PELA SAÚDE	0602 - Manutenção do Pessoal da Secretaria de Saúde e do Pessoal de Residência médica e outras Residências	3º Quadrimestre	Em andamento

Continua

Objetivo Estratégico	Ação	Abrangência	Meta Quadrienal	Meta 2020	Indicador	Responsável (Diretoria/Órgão)	Corresponsável (Diretoria/Órgão)	SUBFUNÇÃO ORÇAMENTÁRIA	PROGRAMA NO PPA	AÇÕES ORÇAMENTÁRIAS (LOA)	PRAZO DE CONCLUSÃO (PAS)	Status
Implementar a Política de Gestão do Trabalho na Saúde	Realizar recrutamento de pessoal através de SELEÇÃO PÚBLICA SIMPLIFICADA para enfrentamento à COVID-19	Estado	-	4200	Nº de vagas disponibilizadas através de Seleção Pública Simplificada	DGGT	GPRT	302 - ASSISTÊNCIA HOSPITALAR E AMBULATORIAL	0446 - APOIO GERENCIAL E TECNOLÓGICO PARA A PROMOÇÃO DO PACTO PELA SAÚDE	0602 - Manutenção do Pessoal da Secretaria de Saúde e do Pessoal de Residência médica e outras Residências	3º Quadrimestre	Concluída
Implementar a Política de Gestão do Trabalho na Saúde	Implantar Programa de Acolhimento em saúde mental aos profissionais da Secretaria Estadual de Saúde e seus familiares durante a Pandemia do novo coronavírus.	Estado	-	1	Nº de programa de acolhimento implantado	DGGT	GPRT	122 - ADMINISTRAÇÃO GERAL	1028 - QUALIFICAÇÃO E INOVAÇÃO DOS PROCESSOS DE GOVERNANÇA E GESTÃO ESTRATÉGICA E PARTICIPATIVA	3085 - Implementação de Ações para Valorização do Servidor	3º Quadrimestre	Concluída
Implementar a Política de Gestão do Trabalho na Saúde	Implantar Postos volantes de Coleta de exame do Novo Coronavírus (Sars-Cov-2) para profissionais de Saúde e Segurança Pública	Regiões de Saúde	-	3	Nº de Postos de coleta volante (I GERES) implantados	DGGT	GPRT	122 - ADMINISTRAÇÃO GERAL	1028 - QUALIFICAÇÃO E INOVAÇÃO DOS PROCESSOS DE GOVERNANÇA E GESTÃO ESTRATÉGICA E PARTICIPATIVA	3085 - Implementação de Ações para Valorização do Servidor	3º Quadrimestre	Concluída
Melhorar a Comunicação com a Sociedade	Desenvolver campanha publicitária voltada para cuidados e prevenção à Covid-19	Estado	-	267000	Nº de materiais publicitários sobre prevenção à COVID-19 distribuídos	Superintendência de Comunicação	Parceria com diversas áreas técnicas da SE-PE e com a Secretaria da Casa Civil	122 - ADMINISTRAÇÃO GERAL	1028 - QUALIFICAÇÃO E INOVAÇÃO DOS PROCESSOS DE GOVERNANÇA E GESTÃO ESTRATÉGICA E PARTICIPATIVA	2470 - Fortalecimento da Comunicação Social	3º Quadrimestre	Concluída
Melhorar a Comunicação com a Sociedade	Realizar coletivas de imprensa para atualizar a população sobre os dados da Covid-19;	Estado	-	120	Nº de Coletivas de Imprensa realizadas	Superintendência de Comunicação	Parceria com diversas Secretarias de Estado	122 - ADMINISTRAÇÃO GERAL	1028 - QUALIFICAÇÃO E INOVAÇÃO DOS PROCESSOS DE GOVERNANÇA E GESTÃO ESTRATÉGICA E PARTICIPATIVA	2470 - Fortalecimento da Comunicação Social	3º Quadrimestre	Concluída
Melhorar a Comunicação com a Sociedade	Produzir e divulgar boletins epidemiológicos diários da Covid-19 para a imprensa estadual e nacional;	Estado	-	300	Nº de informes e boletins diários sobre a Covid-19 para a imprensa local e nacional produzidos	Superintendência de Comunicação	Produção em parceria com a SEVS/SES-PE	122 - ADMINISTRAÇÃO GERAL	1028 - QUALIFICAÇÃO E INOVAÇÃO DOS PROCESSOS DE GOVERNANÇA E GESTÃO ESTRATÉGICA E PARTICIPATIVA	2470 - Fortalecimento da Comunicação Social	3º Quadrimestre	Concluída
Implementar o Telessaúde no Estado	Desenvolver curadoria de conteúdo: Home Page COVID-19 contendo CARDS, protocolos e FAQ para Profissionais de Saúde e População	Estado	-	1	Nº de Home Page COVID-19 ofertada	Núcleo de Telessaúde	Núcleo de Telessaúde	302 - ASSISTÊNCIA HOSPITALAR E AMBULATORIAL	1028 - QUALIFICAÇÃO E INOVAÇÃO DOS PROCESSOS DE GOVERNANÇA E GESTÃO ESTRATÉGICA E PARTICIPATIVA	2436 - Implantação e manutenção do Núcleo Estadual de Telessaúde da SES	3º Quadrimestre	Concluída
Implementar o Telessaúde no Estado	Implantar o serviço de Teleconsulta para atendimento aos pacientes com Síndrome Congênita do Zika Virus, Doenças raras e Deficiências acompanhados pelos Hospitais, Centro Especializados em Reabilitação e Unidades Pernambucanas de Atenção Especializada - UPAE	Estado	-	4287	Nº de Teleconsultas realizadas	Núcleo de Telessaúde	Diretoria Geral de Gestão Regional/Núcleo de Apoio às Famílias de Crianças com Microcefalia/SCZV	302 - ASSISTÊNCIA HOSPITALAR E AMBULATORIAL	1028 - QUALIFICAÇÃO E INOVAÇÃO DOS PROCESSOS DE GOVERNANÇA E GESTÃO ESTRATÉGICA E PARTICIPATIVA	2436 - Implantação e manutenção do Núcleo Estadual de Telessaúde da SES	1º Quadrimestre	Em andamento
Implementar o Telessaúde no Estado	Ofertar Webpalestras/ Webseminários para profissionais da Rede de saúde de Pernambuco no contexto da pandemia da COVID-19	Estado	-	72	Nº de Webpalestras/ Webseminários ofertados	Núcleo de Telessaúde	Áreas técnicas das diversas secretarias executivas da SES/PE e Instituições parceiras do Telessaúde	302 - ASSISTÊNCIA HOSPITALAR E AMBULATORIAL	1028 - QUALIFICAÇÃO E INOVAÇÃO DOS PROCESSOS DE GOVERNANÇA E GESTÃO ESTRATÉGICA E PARTICIPATIVA	2436 - Implantação e manutenção do Núcleo Estadual de Telessaúde da SES	1º Quadrimestre	Em andamento
Fortalecer e qualificar a Rede de Atenção Oncológica	Instituir Grupo Técnico em Oncologia para discutir ações direcionadas à Pandemia de COVID-19	Estado	-	1	Nº de Grupo Técnico em Oncologia instituído	DGAIS	DGAIS/SEAS	302 - ASSISTÊNCIA HOSPITALAR E AMBULATORIAL	0410 - DESENVOLVIMENTO E APERFEIÇOAMENTO COM ACESSO ÀS AÇÕES DE MÉDIA E ALTA COMPLEXIDADE	2393 - Garantia da Oferta de Procedimentos de Média e Alta Complexidade Ambulatorial e Hospitalar - Rede Própria sob Gestão Estadual	3º Quadrimestre	Em andamento

Conclusão

Objetivo Estratégico	Ação	Abrangência	Meta Quadrienal	Meta 2020	Indicador	Responsável (Diretoria/Orgão)	Corresponsável (Diretoria/Orgão)	SUBFUNÇÃO ORÇAMENTÁRIA	PROGRAMA NO PPA	AÇÕES ORÇAMENTÁRIAS (LOA)	PRAZO DE CONCLUSÃO (PAS)	Status
Fortalecer e qualificar a Rede de Atenção Oncológica	Implantar Teleconsulta em Unidades de Alta Complexidade em Oncologia da Rede Pública e Contratualizada	Estado	-	11	Nº de unidades da Rede Pública e Contratualizada com Teleconsultoria implantada	DGAIS	SEGEP/NÚCLEO DE TELESSAÚDE	302 - ASSISTÊNCIA HOSPITALAR E AMBULATORIAL	0410 - DESENVOLVIMENTO E APERFEIÇOAMENTO COM ACESSO ÀS AÇÕES DE MÉDIA E ALTA COMPLEXIDADE	2393 - Garantia da Oferta de Procedimentos de Média e Alta Complexidade Ambulatorial e Hospitalar - Rede Própria sob Gestão Estadual	3º Quadrimestre	Em andamento
Potencializar a capacidade institucional da Escola de Saúde Pública de Pernambuco (ESPPE)	Ofertar qualificação e formação para os trabalhadores do SUS de forma regionalizada do sobre Saúde Mental infantojuvenil	Estado	14	8	Nº de turmas ofertadas	ESPPE	DGES; Secretarias Executivas da SES-PE.	128 - FORMAÇÃO DE RECURSOS HUMANOS	1028 - QUALIFICAÇÃO E INOVAÇÃO DOS PROCESSOS DE GOVERNANÇA E GESTÃO ESTRATÉGICA E PARTICIPATIVA	3082 - Formação e Qualificação de Recursos Humanos para o SUS	3º Quadrimestre	Em andamento
Potencializar a capacidade institucional da Escola de Saúde Pública de Pernambuco (ESPPE)	Ofertar do Curso de Especialização em Saúde Pública para trabalhadores do SUS de forma regionalizada (Turmas: Recife/Agreste/Sertão)	Estado	9	3	Nº de turmas ofertadas	ESPPE	DGES; Secretarias Executivas da SES-PE.	128 - FORMAÇÃO DE RECURSOS HUMANOS	1028 - QUALIFICAÇÃO E INOVAÇÃO DOS PROCESSOS DE GOVERNANÇA E GESTÃO ESTRATÉGICA E PARTICIPATIVA	3082 - Formação e Qualificação de Recursos Humanos para o SUS	3º Quadrimestre	Em andamento
Potencializar a capacidade institucional da Escola de Saúde Pública de Pernambuco (ESPPE)	Ofertar qualificação e formação para os trabalhadores do SUS de forma regionalizada, a modalidade Residência Profissional em Saúde	Estado	20	6	Nº de turmas ofertadas	ESPPE	DGES; Secretarias Executivas da SES-PE.	128 - FORMAÇÃO DE RECURSOS HUMANOS	1028 - QUALIFICAÇÃO E INOVAÇÃO DOS PROCESSOS DE GOVERNANÇA E GESTÃO ESTRATÉGICA E PARTICIPATIVA	3082 - Formação e Qualificação de Recursos Humanos para o SUS	3º Quadrimestre	Em andamento
Potencializar a capacidade institucional da Escola de Saúde Pública de Pernambuco (ESPPE)	Ofertar Formação Técnica/Técnica-profissionalizante para Trabalhadores do SUS.	Estado	8	5	Nº de ofertas de qualificação e formação para trabalhadores	ESPPE	DGES; Secretarias Executivas da SES-PE.	128 - FORMAÇÃO DE RECURSOS HUMANOS	1028 - QUALIFICAÇÃO E INOVAÇÃO DOS PROCESSOS DE GOVERNANÇA E GESTÃO ESTRATÉGICA E PARTICIPATIVA	3082 - Formação e Qualificação de Recursos Humanos para o SUS	3º Quadrimestre	Em andamento

Diretriz 6 - Ampliação dos Investimentos em saúde

Objetivo Estratégico	Ação	Abrangência	Meta Quadrienal	Meta 2020	Indicador	Responsável (Diretoria/Orgão)	Corresponsável (Diretoria/Orgão)	SUBFUNÇÃO ORÇAMENTÁRIA	PROGRAMA NO PPA	AÇÕES ORÇAMENTÁRIAS (LOA)	PRAZO DE CONCLUSÃO (PAS)	Status
Fortalecer as atividades assistenciais com risco reduzido para profissionais e pacientes no contexto da Pandemia COVID-19	Abastecer Unidades de Referência COVID-19 com Equipamentos de Proteção Individual e Equipamentos médico-Hospitalares	Estado	-	100	Percentual de Unidades de Referência com abastecimento de EPIs	DGAIS	DGAF; SEAS; SEAF	302 - ASSISTÊNCIA HOSPITALAR E AMBULATORIAL	410 - DESENVOLVIMENTO E APERFEIÇOAMENTO COM ACESSO ÀS AÇÕES DE MÉDIA E ALTA COMPLEXIDADE	2393 - Garantia da Oferta de Procedimentos de Média e Alta Complexidade Ambulatorial e Hospitalar - Rede Própria sob Gestão Estadual	3º Quadrimestre	Em andamento
Construir, Ampliar, Reformar e Equipar as Unidades de Saúde	Implantar leitos de UTI nas unidades de saúde geridas por OSS	Macrorregiões de saúde	-	158	Nº de leitos de UTI implantados (HMV, HDHC, HRRBC e HJMO)	DGMMAS	SEAF	122 - ADMINISTRAÇÃO GERAL	0902 - AMPLIAÇÃO E ADEQUAÇÃO DOS INVESTIMENTOS NOS SERVIÇOS DE SAÚDE	4553 - Construção, Ampliação, Reforma e Equipagem de Unidades de Saúde	3º Quadrimestre	Em andamento
Construir, Ampliar, Reformar e Equipar as Unidades de Saúde	Implantar leitos de enfermaria nas unidades de saúde geridas por OSS	Estado	-	162	Nº de leitos de enfermaria implantados (HSM, HMV, HDHC, HRFB, HREC, HDM e HJMO)	DGMMAS	SEAF	122 - ADMINISTRAÇÃO GERAL	0902 - AMPLIAÇÃO E ADEQUAÇÃO DOS INVESTIMENTOS NOS SERVIÇOS DE SAÚDE	4553 - Construção, Ampliação, Reforma e Equipagem de Unidades de Saúde	3º Quadrimestre	Em andamento
Construir, Ampliar, Reformar e Equipar as Unidades de Saúde	Implantar Hospitais de Campanha	Estado	-	4	Nº de hospitais de Campanha implantados (Olinda - 40 leitos, Caruaru - 84 leitos, Serra Talhada - 101 e Petrolina - 102 leitos)	DGMMAS	SEAF	122 - ADMINISTRAÇÃO GERAL	0902 - AMPLIAÇÃO E ADEQUAÇÃO DOS INVESTIMENTOS NOS SERVIÇOS DE SAÚDE	4553 - Construção, Ampliação, Reforma e Equipagem de Unidades de Saúde	3º Quadrimestre	Em andamento
Construir, Ampliar, Reformar e Equipar as Unidades de Saúde	Implantar Hospital do Sertão Gov. Eduardo Campos	Macrorregiões de saúde	-	30	Nº de Leitos de UTI Implantados	DGMMAS	SEAF	122 - ADMINISTRAÇÃO GERAL	0902 - AMPLIAÇÃO E ADEQUAÇÃO DOS INVESTIMENTOS NOS SERVIÇOS DE SAÚDE	4553 - Construção, Ampliação, Reforma e Equipagem de Unidades de Saúde	3º Quadrimestre	Em andamento
Construir, Ampliar, Reformar e Equipar as Unidades de Saúde	Implantar Hospital do Sertão Gov. Eduardo Campos	Macrorregiões de saúde	-	28	Nº de Leitos de Enfermaria Implantados	DGMMAS	SEAF	122 - ADMINISTRAÇÃO GERAL	0902 - AMPLIAÇÃO E ADEQUAÇÃO DOS INVESTIMENTOS NOS SERVIÇOS DE SAÚDE	4553 - Construção, Ampliação, Reforma e Equipagem de Unidades de Saúde	3º Quadrimestre	Em andamento
Construir, Ampliar, Reformar e Equipar as Unidades de Saúde	Implantar leitos de enfermaria nas UPAs	Regiões de Saúde	-	120	Nº de leitos de enfermaria implantados (80 em UPAs Petrolina e 40 em Garanhuns)	DGMMAS	SEAF	122 - ADMINISTRAÇÃO GERAL	0902 - AMPLIAÇÃO E ADEQUAÇÃO DOS INVESTIMENTOS NOS SERVIÇOS DE SAÚDE	4553 - Construção, Ampliação, Reforma e Equipagem de Unidades de Saúde	3º Quadrimestre	Em andamento
Construir, Ampliar, Reformar e Equipar as Unidades de Saúde	Implantar leitos UTI nas UPAs	Regiões de Saúde	-	30	Nº de leitos de UTI implantados (20 em UPAs Petrolina e 10 em Garanhuns)	DGMMAS	SEAF	122 - ADMINISTRAÇÃO GERAL	0902 - AMPLIAÇÃO E ADEQUAÇÃO DOS INVESTIMENTOS NOS SERVIÇOS DE SAÚDE	4553 - Construção, Ampliação, Reforma e Equipagem de Unidades de Saúde	3º Quadrimestre	Em andamento
Construir, Ampliar, Reformar e Equipar as Unidades de Saúde	Implantar a UPAs de Goiana	Macrorregiões de saúde	-	100	Nº de leitos implantados (10 leitos de UTI e 90 leitos de enfermaria)	DGMMAS	SEAF	122 - ADMINISTRAÇÃO GERAL	0902 - AMPLIAÇÃO E ADEQUAÇÃO DOS INVESTIMENTOS NOS SERVIÇOS DE SAÚDE	4553 - Construção, Ampliação, Reforma e Equipagem de Unidades de Saúde	2º Quadrimestre	Concluída
Construir, Ampliar, Reformar e Equipar as Unidades de Saúde	Implantar hospitais dedicados à assistência aos pacientes suspeitos e confirmados de COVID-19	Macrorregiões de saúde	-	2	Nº de hospitais implantados (100 leitos de UTI e 130 enfermaria) e Brites de Albuquerque (40 UTI e 20 enfermaria)	DGMMAS	SEAF	122 - ADMINISTRAÇÃO GERAL	0902 - AMPLIAÇÃO E ADEQUAÇÃO DOS INVESTIMENTOS NOS SERVIÇOS DE SAÚDE	4553 - Construção, Ampliação, Reforma e Equipagem de Unidades de Saúde	3º Quadrimestre	Concluída
Ofertar procedimentos e serviços de média e alta complexidade ambulatorial e hospitalar	Equipar a estrutura assistencial das UPAs para assistência aos pacientes suspeitos e confirmados de COVID-19	Estado	-	15	Nº de UPAs com estrutura assistencial adequadas	DGMMAS	SEAF	122 - ADMINISTRAÇÃO GERAL	0902 - AMPLIAÇÃO E ADEQUAÇÃO DOS INVESTIMENTOS NOS SERVIÇOS DE SAÚDE	4553 - Construção, Ampliação, Reforma e Equipagem de Unidades de Saúde	3º Quadrimestre	Em andamento