

**GOVERNO DO ESTADO**  
**SECRETARIA DE SAÚDE DO ESTADO DE PERNAMBUCO**  
**COMISSÃO INTERGESTORES BIPARTITE**  
**RESOLUÇÃO CIB/PE Nº 5572 DE 14 DE SETEMBRO DE 2021**

*Pactua a quadragéssima sexta distribuição do montante das doses recebidas provenientes das farmacêuticas Pfizer Cominarty destinadas para o Estado de Pernambuco.*

O Presidente e o Vice-Presidente da Comissão Intergestores Bipartite Estadual CIB/PE, no uso de suas atribuições legais e considerando,

- I. O Decreto Nº 7.508 de 28 de junho de 2011, que regulamenta a Lei 8.080/90 para dispor sobre a organização do Sistema Único de Saúde – SUS, o planejamento da saúde, a assistência a saúde e a articulação interfederativa, e dão outras providências;
- II. O contexto pandêmico e emergencial que requer a proposição de ações de proteção das populações e as recomendações do Comitê Técnico Estadual para Acompanhamento da Vacinação contra a COVID-19;
- III. Que, em Pernambuco, a campanha de vacinação contra a Covid-19 foi iniciada em 18 de janeiro de 2021 e que, atualmente, em todo o estado, estão sendo vacinados idosos a partir dos 60 anos, pessoas com deficiência que vivem em instituições de longa permanência, população indígena aldeada, trabalhadores de saúde, comunidades quilombolas e ribeirinhas, trabalhadores das forças de segurança e salvamento incluindo garis e guardas municipais, pessoas com comorbidades, pessoas com deficiência permanente e gestantes e puérperas;
- IV. Ofício Circular SIDI Nº 64/2021, Recife, 09 de setembro de 2021, 46ª Distribuição Vacina COVID-19.

**RESOLVEM:**

Art.1º- Pactuar a quadragéssima sexta distribuição do montante das doses recebidas provenientes das farmacêuticas Pfizer/Cominarty destinadas para o Estado de Pernambuco.


Art.2º- Doses da Vacina Pfizer/Cominarty serão distribuídas conforme quadro abaixo:

| <b>DOSES RECEBIDAS - VACINAS PFIZER/COMINARTY</b> |             |                   |                    |
|---|-------------|-------------------|--------------------|
| <b>GRUPOS PRIORITÁRIOS ATENDIDOS</b>              | <b>DOSE</b> | <b>%</b>          | <b>Nº DE DOSES</b> |
| ADOLESCENTE 12 A 17 COM COMORBIDADE               | D1          | 5                 | 3.612              |
| PESSOAS A SEREM VACINADAS (*18 A 59 ANOS)         | D1          | Fator de Correção | 50.202             |
| <b>TOTAL</b>                                      |             |                   | <b>53.814</b>      |

Art.3º- Doses da Vacina Coronavac/Butantan serão distribuídas conforme quadro abaixo:

| <b>DOSES RECEBIDAS - VACINAS CORONAVAC/BUTANTAN</b> |             |                   |                    |
|---|-------------|-------------------|--------------------|
| <b>GRUPOS PRIORITÁRIOS ATENDIDOS</b>                | <b>DOSE</b> | <b>%</b>          | <b>Nº DE DOSES</b> |
| PESSOAS A SEREM VACINADAS (*18 A 59 ANOS)           | D1+D2       | Fator de Correção | 92.580             |
| <b>TOTAL</b>  |             |                   | <b>92.580</b>      |

\* A Distribuição foi realizada considerando a população atualizada por faixa etária pelo TCU 2020.



Art.4º- Desde o início da campanha de vacinação, em janeiro deste ano, Pernambuco já recebeu 11.125.610 doses de vacinas contra a Covid-19. Desse total, foram 4.169.020 da Astrazeneca/Oxford/Fiocruz, 4.203.320 da Coronavac/Butantan, 2.581.020 da Pfizer/BioNTech e 172.250 da Janssen. Dessa forma, o estado avança com vacinas distribuídas para rede estadual e municípios pernambucanos, de acordo com o quadro abaixo:

QUADRO DE DOSES DISTRIBUIÇÃO

| Grupos Prioritários contemplados   | População Grupos Prioritários | Cobertura D1   | Status              | Cobertura D2   | Data D1        | Data D2        | Observação     |
|--|-------------------------------|----------------|---------------------|----------------|----------------|----------------|----------------|
| Pessoas com 60 anos ou mais institucionalizadas                                      | 2462                          | 100%           | Esquema completo    | 100%           | 18/01/2021     | 18/01/2021     |                |
| Pessoas com deficiência institucionalizadas  | 130                           | 100%           | Esquema completo    | 100%           | 18/01/2021     | 18/01/2021     |                |
| Povos indígenas vivendo em terras indígenas  | 26021                         | 100%           | Esquema completo    | 100%           | 18/01/2021     | 18/01/2021     |                |
| Trabalhadores de saúde   | 294095                        | 100%           | Aguardando 6% de D2 | 94%            | 09/06/2021     | 14/05/2021     | D2 - 6%        |
| Pessoas de 90 anos ou mais   | 37376                         | 100%           | Esquema completo    | 100%           | 25/01/2021     | 08/04/2021     |                |
| Pessoas de 85 a 89 anos  | 54356                         | 100%           | Esquema completo    | 100%           | 25/01/2021     | 25/01/2021     |                |
| Pessoas de 80 a 84 anos  | 93965                         | 100%           | Esquema completo    | 100%           | 09/03/2021     | 07/05/2021     |                |
| Pessoas de 75 a 79 anos  | 156897                        | 100%           | Esquema completo    | 100%           | 16/03/2021     | 01/05/2021     |                |
| Povos e comunidades tradicionais Quilombolas   | 54411                         | 100%           | Esquema completo    | 100%           | 25/03/2021     | 07/05/2021     |                |
| Pessoas de 70 a 74 anos  | 232209                        | 100%           | Esquema completo    | 100%           | 25/03/2021     | 08/05/2021     |                |
| Pessoas de 65 a 69 anos  | 298020                        | 100%           | Esquema completo    | 100%           | 14/04/2021     | 18/05/2021     |                |
| População Privada de Liberdade   | 32960                         | 100%           | Esquema completo    | 100%           | 24/06/2021     | 24/06/2021     |                |
| Trabalhadores de Transporte Coletivo Rodoviário, Passageiros Urbano e de Longo Curso | 22912                         | 100%           | Esquema completo    | 100%           | 24/06/2021     | 24/06/2021     |                |
| Pessoas de 60 a 64 anos  | 379819                        | 100%           | Esquema completo    | 100%           | 08/05/2021     | 22/06/2021     |                |
| Forças de segurança e salvamento / Força Armadas                                     | 38669                         | 100%           | Aguardando D2       | 0%             | 09/06/2021     | 28/07/2021     |                |
| Comorbidades (Incluindo Deficiência Permanente)                                      | 1063623                       | 100%           | Esquema completo    | 100%           | 24/06/2021     | 08/09/2021     |                |
| Gestantes e Puerperas (Pfizer)   | 116449                        | 100%           | Esquema completo    | 100%           | 03/06/2021     | 27/08/2021     |                |
| Trabalhadores de Transporte Aéreo  | 3627                          | 100%           | Esquema completo    | 100%           | 26/05/2021     | 28/07/2021     |                |
| Trabalhadores Portuários/ Aquaviário   | 6071                          | 100%           | Esquema completo    | 100%           | 26/05/2021     | 28/07/2021     |                |
| Funcionário do Sistema de Privação de Liberdade                                      | 2530                          | 100%           | Esquema completo    | 100%           | 09/06/2021     | 24/08/2021     |                |
| Trabalhadores de Educação do Ensino Básico   | 109908                        | 100%           | Aguardando D2       | 0%             | 03/06/2021     | 31/08/2021     | D2 - 57,4%     |
| Trabalhadores de Educação do Ensino Superior   | 26062                         | 100%           | Esquema completo    | 100%           | 03/06/2021     | 31/08/2021     |                |
| Trabalhadores de Transporte Metroviário e Ferroviário                                | 2288                          | 100%           | Esquema completo    | 100%           | 01/07/2021     | 08/09/2021     |                |
| Caminhoneiros  | 29123                         | 100%           | Esquema completo    | 100%           | 01/07/2021     | 08/09/2021     |                |
| Trabalhadores Industriais  | 158340                        | 100%           | Aguardando D2       | 0%             | 04/07/2021     |                |                |
| Trabalhadores da Limpeza Urbana e Manejo de Resíduos Sólidos                         | 9179                          | 100%           | Esquema completo    | 100%           | 01/07/2021     | 08/09/2021     |                |
| Pessoas em Situação de Rua   | 2275                          | 100%           | Esquema completo    | 100%           | 01/07/2021     | 08/09/2021     |                |
| Trabalhadores dos Correios   | 2950                          | 100%           | Aguardando D2       | 0%             | 16/07/2021     |                |                |
| Bancários  | 8921                          | 100%           | Aguardando D2       | 0%             | 16/07/2021     |                |                |
| Pessoas de 18 a 59 anos  | 5550672                       | EM ATUALIZAÇÃO | EM ATUALIZAÇÃO      | EM ATUALIZAÇÃO | EM ATUALIZAÇÃO | EM ATUALIZAÇÃO | EM ATUALIZAÇÃO |
| Adolescente 12 a 17 anos L.EI 14.190/2021  | 59641                         | 27,0%          | Aguardando D2       | 0%             | 08/09/2021     |                |                |

(\*) - De acordo com Trigesimo Segundo Informe Técnico da 34ª Pauta De Distribuição PNO - Orientações Técnicas Relativas A Continuidade Da Campanha Nacional De Vacinação Contra A Covid-19 - A população igual ou maior de 18 anos. Estimativas populacionais informadas pelo Ministério da Saúde sujeitas à atualização - São utilizadas como fontes estatísticas o TCU 2020, IBGE, Registro de doses aplicadas da campanha de influenza, DataSUS, DESAL, INEP, Base do Cadsuas, Departamento Penitenciário Nacional, entre outros

Art. 5º - Realizar busca ativa de Pessoas com Comorbidades e Pessoas com Deficiência Permanente para auxiliar na velocidade da vacinação.


Art. 6º - A vacinação deverá ocorrer diariamente, ou seja de segunda a sexta-feira no horário de funcionamento da unidade de saúde ou ponto de vacinação para COVID-19.


§ 1- As Secretarias Municipais de Saúde poderão ampliar sua programação semanal e horário de atendimento.

Art. 7º - As Secretarias Municipais de Saúde devem proceder com a alimentação do SI-PNI e planilhas de forma regular (diária).

Art. - 8º - Esta Resolução entra em vigor na data de sua publicação no Diário Oficial do Estado.

Recife, 14 de setembro de 2021.

  
**André Longo Araujo de Melo**  
Presidente da Comissão Intergestores Bipartite  
CIB/PE

  
**José Edson de Sousa**  
Presidente do Conselho de Secretários  
Municipais de Saúde COSEMS/PE

**DISTRIBUIÇÃO VACINA COVID-19 - PFIZER 5% 12 A 17 ANOS (PRIORITÁRIOS) DOSE 1  
PERNAMBUCO/2021**

| GERES | MUNICÍPIO                | TOTAL DE GRUPO<br>PRIORITÁRIO EM<br>CUMPRIMEN<br>TO DA *LEI<br>14.190/2021<br>(ADOLESCEN<br>TE 12 A 17 ANOS<br>PRIORITÁRIOS) | 5% GRUPO<br>PRIORITÁRIO<br>EM<br>CUMPRIMENTO<br>DA *LEI<br>14.190/2021(ADO<br>LESCENTE 12 A<br>17 ANOS<br>PRIORITÁRIOS) | 5% DE<br>PERDA | 5% GRUPO<br>PRIORITÁRI<br>O EM<br>CUMPRIMEN<br>TO DA *LEI<br>14.190/221(AD<br>OLESCENTE<br>12 A 17 ANOS<br>PRIORITÁRI<br>OS)DOSE 1 +<br>5% DE<br>PERDA | TOTAL A<br>LIBERAR POR<br>GERES COM<br>ARRENDONDA<br>MENTO DOS<br>MUNICÍPIOS<br>CONSIDERAND<br>O O FRASCO<br>DE 06 DOSES |
|-------|--------------------------|--|---|----------------|--|--|
| I     | ABREU E LIMA             | 568  | 28  | 1              | 30   | 30   |
| I     | ARAÇOIABA                | 145  | 7   | 0              | 8  | 12   |
| I     | CABO DE SANTO AGOSTINHO  | 1.304  | 65  | 3              | 68   | 72   |
| I     | CAMARAGIBE               | 891  | 45  | 2              | 47   | 48   |
| I     | CHÃ DE ALEGRIA           | 93   | 5   | 0              | 5  | 6  |
| I     | CHÃ GRANDE               | 149  | 7   | 0              | 8  | 12   |
| I     | FERNANDO DE NORONHA      | 13   | 0   | 0              | 0  | 0  |
| I     | GLÓRIA DO GOITÁ          | 206  | 10  | 1              | 11   | 12   |
| I     | IGARASSU                 | 714  | 36  | 2              | 37   | 42   |
| I     | ILHA DE ITAMARACÁ        | 152  | 8   | 0              | 8  | 12   |
| I     | IPOJUCA                  | 697  | 35  | 2              | 37   | 42   |
| I     | ITAPISSUMA               | 174  | 9   | 0              | 9  | 12   |
| I     | JABOATÃO DOS GUARARAPES  | 4.011  | 201   | 10             | 211  | 216  |
| I     | MORENO                   | 379  | 19  | 1              | 20   | 24   |
| I     | OLINDA                   | 2.111  | 106   | 5              | 111  | 114  |
| I     | PAULISTA                 | 1.787  | 89  | 4              | 94   | 96   |
| I     | POMBOS                   | 170  | 8   | 0              | 9  | 12   |
| I     | RECIFE                   | 8.514  | 426   | 21             | 447  | 450  |
| I     | SÃO LOURENÇO DA MATA     | 672  | 34  | 2              | 35   | 36   |
| I     | VITÓRIA DE SANTO ANTÃO   | 833  | 42  | 2              | 44   | 48   |
| II    | BOM JARDIM               | 273  | 14  | 1              | 14   | 18   |
| II    | BUENOS AIRES             | 79   | 4   | 0              | 4  | 6  |
| II    | CARPINA                  | 476  | 24  | 1              | 25   | 30   |
| II    | CASINHAS                 | 100  | 5   | 0              | 5  | 6  |
| II    | CUMARU                   | 67   | 3   | 0              | 3  | 6  |
| II    | FEIRA NOVA               | 142  | 7   | 0              | 7  | 12   |
| II    | JOÃO ALFREDO             | 218  | 11  | 1              | 11   | 12   |
| II    | LAGOA DO CARRO           | 108  | 5   | 0              | 6  | 6  |
| II    | LAGOA DE ITAENGA         | 158  | 8   | 0              | 8  | 12   |
| II    | LIMOEIRO                 | 323  | 16  | 1              | 17   | 18   |
| II    | MACHADOS                 | 103  | 5   | 0              | 5  | 6  |
| II    | NAZARÉ DA MATA           | 186  | 9   | 0              | 10   | 12   |
| II    | OROBÓ                    | 163  | 8   | 0              | 9  | 12   |
| II    | PASSIRA                  | 187  | 9   | 0              | 10   | 12   |
| II    | PAUDALHO                 | 372  | 19  | 1              | 20   | 24   |
| II    | SALGADINHO               | 59   | 3   | 0              | 3  | 6  |
| II    | SURUBIM                  | 397  | 20  | 1              | 21   | 24   |
| II    | TRACUNHAÉM               | 86   | 4   | 0              | 5  | 6  |
| II    | VERTENTE DO LÉRIO        | 53   | 3   | 0              | 3  | 6  |
| II    | VICÊNCIA                 | 223  | 11  | 1              | 12   | 12   |
| III   | ÁGUA PRETA               | 268  | 13  | 1              | 14   | 18   |
| III   | AMARAJI                  | 165  | 8   | 0              | 9  | 12   |
| III   | BARREIROS                | 311  | 16  | 1              | 16   | 18   |
| III   | BELÉM DE MARIA           | 87   | 4   | 0              | 5  | 6  |
| III   | CATENDE                  | 302  | 15  | 1              | 16   | 18   |
| III   | CORTÈS                   | 91   | 5   | 0              | 5  | 6  |
| III   | ESCADA                   | 468  | 23  | 1              | 25   | 30   |
| III   | GAMELEIRA                | 231  | 12  | 1              | 12   | 12   |
| III   | JAQUEIRA                 | 92   | 5   | 0              | 5  | 6  |
| III   | JOAQUIM NABUCO           | 116  | 6   | 0              | 6  | 6  |
| III   | LAGOA DOS GATOS          | 116  | 6   | 0              | 6  | 6  |
| III   | MARAIAL                  | 95   | 5   | 0              | 5  | 6  |
| III   | PALMARES                 | 437  | 22  | 1              | 23   | 24   |
| III   | PRIMAVERA                | 106  | 5   | 0              | 6  | 6  |
| III   | QUIPAPÁ                  | 201  | 10  | 1              | 11   | 12   |
| III   | RIBEIRÃO                 | 312  | 16  | 1              | 16   | 18   |
| III   | RIO FORMOSO              | 175  | 9   | 0              | 9  | 12   |
| III   | SÃO BENEDITO DO SUL      | 101  | 5   | 0              | 5  | 6  |
| III   | SÃO JOSÉ DA COROA GRANDE | 159  | 8   | 0              | 8  | 12   |



|     |                          |       |     |   |     |     |
|-----|--------------------------|-------|-----|---|-----|-----|
| III | SIRINHAÉM                | 325   | 16  | 1 | 17  | 18  |
| III | TAMANDARÉ                | 178   | 9   | 0 | 9   | 12  |
| III | XEXÉU                    | 125   | 6   | 0 | 7   | 12  |
| IV  | AGRESTINA                | 168   | 8   | 0 | 9   | 12  |
| IV  | ALAGOINHA                | 96    | 5   | 0 | 5   | 6   |
| IV  | ALTINHO                  | 144   | 7   | 0 | 8   | 12  |
| IV  | BARRA DE GUABIRABA       | 104   | 5   | 0 | 5   | 6   |
| IV  | BELO JARDIM              | 515   | 26  | 1 | 27  | 30  |
| IV  | BEZERROS                 | 366   | 18  | 1 | 19  | 24  |
| IV  | BONITO                   | 288   | 14  | 1 | 15  | 18  |
| IV  | BREJO DA MADRE DE DEUS   | 364   | 18  | 1 | 19  | 24  |
| IV  | CACHOEIRINHA             | 126   | 6   | 0 | 7   | 12  |
| IV  | CAMOCIM DE SÃO FÉLIX     | 121   | 6   | 0 | 6   | 6   |
| IV  | CARUARU                  | 2.173 | 109 | 5 | 114 | 114 |
| IV  | CUPIRA                   | 164   | 8   | 0 | 9   | 12  |
| IV  | FREI MIGUELINHO          | 86    | 4   | 0 | 4   | 6   |
| IV  | GRAVATÁ                  | 529   | 26  | 1 | 28  | 30  |
| IV  | IBIRAJUBA                | 49    | 2   | 0 | 3   | 6   |
| IV  | JATAÚBA                  | 132   | 7   | 0 | 7   | 12  |
| IV  | JUREMA                   | 117   | 6   | 0 | 6   | 6   |
| IV  | PANELAS                  | 202   | 10  | 1 | 11  | 12  |
| IV  | PESQUEIRA                | 437   | 22  | 1 | 23  | 24  |
| IV  | POÇÃO                    | 80    | 4   | 0 | 4   | 6   |
| IV  | RIACHO DAS ALMAS         | 132   | 7   | 0 | 7   | 12  |
| IV  | SAIRÉ                    | 66    | 3   | 0 | 3   | 6   |
| IV  | SANHARÓ                  | 187   | 9   | 0 | 10  | 12  |
| IV  | SANTA CRUZ DO CAPIBARIBE | 682   | 34  | 2 | 36  | 36  |
| IV  | SANTA MARIA DO CAMBUCÁ   | 98    | 5   | 0 | 5   | 6   |
| IV  | SÃO BENTO DO UNA         | 418   | 21  | 1 | 22  | 24  |
| IV  | SÃO CAITANO              | 256   | 13  | 1 | 13  | 18  |
| IV  | SÃO JOAQUIM DO MONTE     | 145   | 7   | 0 | 8   | 12  |
| IV  | TACAIMBÓ                 | 85    | 4   | 0 | 4   | 6   |
| IV  | TAQUARITINGA DO NORTE    | 182   | 9   | 0 | 10  | 12  |
| IV  | TORITAMA                 | 304   | 15  | 1 | 16  | 18  |
| IV  | VERTENTES                | 126   | 6   | 0 | 7   | 12  |
| V   | ÁGUAS BELAS              | 320   | 16  | 1 | 17  | 18  |
| V   | ANGELIM                  | 78    | 4   | 0 | 4   | 6   |
| V   | BOM CONSELHO             | 330   | 17  | 1 | 17  | 18  |
| V   | BREJÃO                   | 66    | 3   | 0 | 3   | 6   |
| V   | CAETÉS                   | 208   | 10  | 1 | 11  | 12  |
| V   | CALÇADO                  | 77    | 4   | 0 | 4   | 6   |
| V   | CANHOTINHO               | 169   | 8   | 0 | 9   | 12  |
| V   | CAPOEIRAS                | 145   | 7   | 0 | 8   | 12  |
| V   | CORRENTES                | 128   | 6   | 0 | 7   | 12  |
| V   | GARANHUNS                | 870   | 44  | 2 | 46  | 48  |
| V   | IATI                     | 146   | 7   | 0 | 8   | 12  |
| V   | ITAIBA                   | 195   | 10  | 0 | 10  | 12  |
| V   | JUCATI                   | 77    | 4   | 0 | 4   | 6   |
| V   | JUPI                     | 103   | 5   | 0 | 5   | 6   |
| V   | LAGOA DO OURO            | 95    | 5   | 0 | 5   | 6   |
| V   | LAJEDO                   | 261   | 13  | 1 | 14  | 18  |
| V   | PALMEIRINA               | 53    | 3   | 0 | 3   | 6   |
| V   | PARANATAMA               | 82    | 4   | 0 | 4   | 6   |
| V   | SALOÁ                    | 109   | 5   | 0 | 6   | 6   |
| V   | SÃO JOÃO                 | 161   | 8   | 0 | 8   | 12  |
| V   | TEREZINHA                | 53    | 3   | 0 | 3   | 6   |
| VI  | ARCOVERDE                | 485   | 24  | 1 | 25  | 30  |
| VI  | BUIQUE                   | 462   | 23  | 1 | 24  | 24  |
| VI  | CUSTÓDIA                 | 240   | 12  | 1 | 13  | 18  |
| VI  | IBIMIRIM                 | 242   | 12  | 1 | 13  | 18  |
| VI  | INAJÁ                    | 177   | 9   | 0 | 9   | 12  |
| VI  | JATOBÁ                   | 101   | 5   | 0 | 5   | 6   |
| VI  | MANARI                   | 175   | 9   | 0 | 9   | 12  |
| VI  | PEDRA                    | 156   | 8   | 0 | 8   | 12  |
| VI  | PETROLÂNDIA              | 261   | 13  | 1 | 14  | 18  |
| VI  | SERTÂNIA                 | 213   | 11  | 1 | 11  | 12  |
| VI  | TACARATU                 | 180   | 9   | 0 | 9   | 12  |
| VI  | TUPANATINGA              | 209   | 10  | 1 | 11  | 12  |
| VI  | VENTUROSA                | 125   | 6   | 0 | 7   | 12  |
| VII | BELEM DO SÃO FRANCISCO   | 152   | 8   | 0 | 8   | 12  |
| VII | CEDRO                    | 87    | 4   | 0 | 5   | 6   |
| VII | MIRANDIBA                | 115   | 6   | 0 | 6   | 6   |
| VII | SALGUEIRO                | 397   | 20  | 1 | 21  | 24  |
| VII | SERRITA                  | 132   | 7   | 0 | 7   | 12  |

|      |                           |        |       |     |       |       |
|------|---------------------------|--------|-------|-----|-------|-------|
| VII  | TERRA NOVA                | 67     | 3     | 0   | 4     | 6     |
| VII  | VERDEJANTE                | 68     | 3     | 0   | 4     | 6     |
| VIII | AFRÂNIO                   | 134    | 7     | 0   | 7     | 12    |
| VIII | CABROBÓ                   | 244    | 12    | 1   | 13    | 18    |
| VIII | DORMENTES                 | 127    | 6     | 0   | 7     | 12    |
| VIII | LAGOA GRANDE              | 198    | 10    | 0   | 10    | 12    |
| VIII | OROCO                     | 114    | 6     | 0   | 6     | 6     |
| VIII | PETROLINA                 | 2.420  | 121   | 6   | 127   | 132   |
| VIII | SANTA MARIA DA BOA VISTA  | 309    | 15    | 1   | 16    | 18    |
| IX   | ARARIPINA                 | 633    | 32    | 2   | 33    | 36    |
| IX   | BODOCÓ                    | 279    | 14    | 1   | 15    | 18    |
| IX   | EXU                       | 236    | 12    | 1   | 12    | 12    |
| IX   | GRANITO                   | 52     | 3     | 0   | 3     | 6     |
| IX   | IPUBI                     | 232    | 12    | 1   | 12    | 12    |
| IX   | MOREILÂNDIA               | 80     | 4     | 0   | 4     | 6     |
| IX   | OURICURI                  | 507    | 25    | 1   | 27    | 30    |
| IX   | PARNAMIRIM                | 152    | 8     | 0   | 8     | 12    |
| IX   | SANTA CRUZ                | 113    | 6     | 0   | 6     | 6     |
| IX   | SANTA FILOMENA            | 106    | 5     | 0   | 6     | 6     |
| IX   | TRINDADE                  | 238    | 12    | 1   | 13    | 18    |
| X    | AFOGADOS DA INGAZEIRA     | 241    | 12    | 1   | 13    | 18    |
| X    | BREJINHO                  | 48     | 2     | 0   | 3     | 6     |
| X    | CARNAÍBA                  | 137    | 7     | 0   | 7     | 12    |
| X    | IGUARACY                  | 75     | 4     | 0   | 4     | 6     |
| X    | INGAZEIRA                 | 30     | 2     | 0   | 2     | 6     |
| X    | ITAPETIM                  | 80     | 4     | 0   | 4     | 6     |
| X    | QUIXABA                   | 52     | 3     | 0   | 3     | 6     |
| X    | SANTA TEREZINHA           | 84     | 4     | 0   | 4     | 6     |
| X    | SÃO JOSÉ DO EGITO         | 193    | 10    | 0   | 10    | 12    |
| X    | SOLIDÃO                   | 59     | 3     | 0   | 3     | 6     |
| X    | TABIRA                    | 172    | 9     | 0   | 9     | 12    |
| X    | TUPARETAMA                | 48     | 2     | 0   | 3     | 6     |
| XI   | BETÂNIA                   | 84     | 4     | 0   | 4     | 6     |
| XI   | CALUMBI                   | 40     | 2     | 0   | 2     | 6     |
| XI   | CARNAUBEIRA DA PENHA      | 107    | 5     | 0   | 6     | 6     |
| XI   | FLORES                    | 144    | 7     | 0   | 8     | 12    |
| XI   | FLORESTA                  | 243    | 12    | 1   | 13    | 18    |
| XI   | ITACURUBA                 | 31     | 2     | 0   | 2     | 6     |
| XI   | SANTA CRUZ DA BAIXA VERDE | 79     | 4     | 0   | 4     | 6     |
| XI   | SÃO JOSÉ DO BELMONTE      | 243    | 12    | 1   | 13    | 18    |
| XI   | SERRA TALHADA             | 556    | 28    | 1   | 29    | 30    |
| XI   | TRIUNFO                   | 96     | 5     | 0   | 5     | 6     |
| XII  | ALIANÇA                   | 255    | 13    | 1   | 13    | 18    |
| XII  | CAMUTANGA                 | 60     | 3     | 0   | 3     | 6     |
| XII  | CONDADO                   | 187    | 9     | 0   | 10    | 12    |
| XII  | FERREIROS                 | 73     | 4     | 0   | 4     | 6     |
| XII  | GOIANA                    | 496    | 25    | 1   | 26    | 30    |
| XII  | ITAMBÉ                    | 248    | 12    | 1   | 13    | 18    |
| XII  | ITAQUITINGA               | 111    | 6     | 0   | 6     | 6     |
| XII  | MACAPARANA                | 182    | 9     | 0   | 10    | 12    |
| XII  | SÃO VICENTE FERRER        | 142    | 7     | 0   | 7     | 12    |
| XII  | TIMBAÚBA                  | 345    | 17    | 1   | 18    | 18    |
| PE   |                           | 59.641 | 2.981 | 149 | 3.131 | 3.612 |

\*Realizar a vacinação contra Covid-19 em adolescentes com deficiência permanente, com comorbidade ou privados de liberdade, gestantes e puerperas (puerpério remoto) na faixa etária de 12 a 17 anos respectivamente. De acordo com a Lei Nº 14.190, DE 29 DE JULHO DE 2021, que trata da inclusão como grupo prioritário na vacinação contra Covid-19



## DISTRIBUIÇÃO VACINA COVID-19 - DOSE 1 PFIZER - PERNAMBUCO/2021

| GERES | MUNICÍPIO                | POP 2020 | PESSOAS A SEREM VACINADAS DOSE 1 | FATOR PARA CALCULO DE VACINAS (DI) A RECEBER | Nº DE DOSES A SEREM ENVIADAS DE ACORDO COM O FATOR DE CORREÇÃO | 5% DE PERDA | Nº DE DOSES A SEREREM ENVIADAS DE ACORDO COM O FATOR DE CORREÇÃO + 5% DE PERDA | TOTAL A LIBERAR POR GERES COM 5% DE PERDA + ARRENDONDA MENTO CONSIDERANDO O FRASCO DE 6 DOSES |
|-------|--------------------------|----------|----------------------------------|--|--|-------------|--|---|
| I     | ABREU E LIMA             | 61737    | 4794                             | 0,72%  | 339  | 18          | 357  | 360   |
| I     | ARAÇOÍABA                | 11709    | 1679                             | 0,25%  | 119  | 6           | 125  | 126   |
| I     | CABO DE SANTO AGOSTINHO  | 127702   | 23199                            | 3,47%  | 1640   | 86          | 1726   | 1728  |
| I     | CAMARAGIBE               | 98435    | 11150                            | 1,67%  | 788  | 41          | 830  | 834   |
| I     | CHÃ DE ALEGRIA           | 7659     | 995                              | 0,15%  | 70   | 4           | 74   | 78  |
| I     | CHÃ GRANDE               | 12226    | 1472                             | 0,22%  | 104  | 5           | 110  | 114   |
| I     | FERNANDO DE NORONHA      | 2221     | 0                                | 0,00%  | 0  | 0           | 0  | 0   |
| I     | GLÓRIA DO GOITÁ          | 16966    | 1747                             | 0,26%  | 124  | 7           | 130  | 132   |
| I     | IGARASSU                 | 71216    | 7291                             | 1,09%  | 515  | 27          | 543  | 546   |
| I     | ILHA DE ITAMARACÁ        | 17200    | 1307                             | 0,20%  | 92   | 5           | 97   | 102   |
| I     | IPOJUCA                  | 56318    | 12596                            | 1,89%  | 890  | 47          | 937  | 942   |
| I     | ITAPISSUMA               | 15796    | 362                              | 0,05%  | 26   | 1           | 27   | 30  |
| I     | JABOATÃO DOS GUARARAPES  | 436972   | 84226                            | 12,62%                                       | 5954   | 313         | 6268   | 6270  |
| I     | MORENO                   | 37812    | 6052                             | 0,91%  | 428  | 23          | 450  | 456   |
| I     | OLINDA                   | 240897   | 23279                            | 3,49%  | 1646   | 87          | 1732   | 1734  |
| I     | PAULISTA                 | 209155   | 26146                            | 3,92%  | 1848   | 97          | 1946   | 1950  |
| I     | POMBOS                   | 15655    | 2571                             | 0,39%  | 182  | 10          | 191  | 192   |
| I     | RECIFE                   | 1030926  | 72333                            | 10,83%                                       | 5113   | 269         | 5383   | 5388  |
| I     | SÃO LOURENÇO DA MATA     | 68797    | 9540                             | 1,43%  | 674  | 35          | 710  | 714   |
| I     | VITÓRIA DE SANTO ANTÃO   | 82702    | 7162                             | 1,07%  | 506  | 27          | 533  | 534   |
| II    | BOM JARDIM               | 21791    | 5160                             | 0,77%  | 365  | 19          | 384  | 384   |
| II    | BUENOS AIRES             | 7551     | 820                              | 0,12%  | 58   | 3           | 61   | 66  |
| II    | CARPINA                  | 50740    | 6710                             | 1,01%  | 474  | 25          | 499  | 504   |
| II    | CASINHAS                 | 7566     | 802                              | 0,12%  | 57   | 3           | 60   | 60  |
| II    | CUMARU                   | 5679     | 123                              | 0,02%  | 9  | 0           | 9  | 12  |
| II    | FEIRA NOVA               | 12280    | 929                              | 0,14%  | 66   | 3           | 69   | 72  |
| II    | JOÃO ALFREDO             | 18102    | 1903                             | 0,28%  | 134  | 7           | 142  | 144   |
| II    | LAGOA DE ITAENGA         | 10616    | 0                                | 0,00%  | 0  | 0           | 0  | 0   |
| II    | LAGOA DO CARRO           | 11859    | 2173                             | 0,33%  | 154  | 8           | 162  | 162   |
| II    | LIMOEIRO                 | 33123    | 2759                             | 0,41%  | 195  | 10          | 205  | 210   |
| II    | MACHADOS                 | 8923     | 1621                             | 0,24%  | 115  | 6           | 121  | 126   |
| II    | NAZARÉ DA MATA           | 19396    | 902                              | 0,14%  | 64   | 3           | 67   | 72  |
| II    | OROBÓ                    | 12706    | 2621                             | 0,39%  | 185  | 10          | 195  | 198   |
| II    | PASSIRA                  | 16285    | 840                              | 0,13%  | 59   | 3           | 63   | 66  |
| II    | PAUDALHO                 | 33051    | 4860                             | 0,73%  | 344  | 18          | 362  | 366   |
| II    | SALGADINHO               | 6496     | 1170                             | 0,18%  | 83   | 4           | 87   | 90  |
| II    | SURUBIM                  | 36875    | 5326                             | 0,80%  | 377  | 20          | 396  | 402   |
| II    | TRACUNHAÉM               | 8065     | 956                              | 0,14%  | 68   | 4           | 71   | 72  |
| II    | VERTENTE DO LÉRIO        | 4025     | 155                              | 0,02%  | 11   | 1           | 12   | 12  |
| II    | VICÊNCIA                 | 19219    | 1962                             | 0,29%  | 139  | 7           | 146  | 150   |
| III   | ÁGUA PRETA               | 20296    | 3936                             | 0,59%  | 278  | 15          | 293  | 294   |
| III   | AMARAÍ                   | 12708    | 1650                             | 0,25%  | 117  | 6           | 123  | 126   |
| III   | BARREIROS                | 23595    | 2545                             | 0,38%  | 180  | 9           | 189  | 192   |
| III   | BELÉM DE MARIA           | 6224     | 1301                             | 0,19%  | 92   | 5           | 97   | 102   |
| III   | CATENDE                  | 23588    | 3876                             | 0,58%  | 274  | 14          | 288  | 294   |
| III   | CORTÉS                   | 7017     | 713                              | 0,11%  | 50   | 3           | 53   | 54  |
| III   | ESCADA                   | 40083    | 5846                             | 0,88%  | 413  | 22          | 435  | 438   |
| III   | GAMELEIRA                | 17176    | 3527                             | 0,53%  | 249  | 13          | 262  | 264   |
| III   | JAQUEIRA                 | 6114     | 421                              | 0,06%  | 30   | 2           | 31   | 36  |
| III   | JOAQUIM NABUCO           | 8714     | 626                              | 0,09%  | 44   | 2           | 47   | 48  |
| III   | LAGOA DOS GATOS          | 8341     | 1169                             | 0,18%  | 83   | 4           | 87   | 90  |
| III   | MARAÍAL                  | 5772     | 601                              | 0,09%  | 42   | 2           | 45   | 48  |
| III   | PALMARES                 | 35788    | 2969                             | 0,44%  | 210  | 11          | 221  | 222   |
| III   | PRIMAVERA                | 8487     | 418                              | 0,06%  | 30   | 2           | 31   | 36  |
| III   | QUIPAPÁ                  | 13326    | 2116                             | 0,32%  | 150  | 8           | 157  | 162   |
| III   | RIBEIRÃO                 | 27122    | 4430                             | 0,66%  | 313  | 16          | 330  | 330   |
| III   | RIO FORMOSO              | 13263    | 0                                | 0,00%  | 0  | 0           | 0  | 0   |
| III   | SÃO BENEDITO DO SUL      | 9159     | 2014                             | 0,30%  | 142  | 7           | 150  | 150   |
| III   | SÃO JOSÉ DA COROA GRANDE | 11599    | 1635                             | 0,24%  | 116  | 6           | 122  | 126   |
| III   | SIRINHAÉM                | 26117    | 4990                             | 0,75%  | 353  | 19          | 371  | 372   |



|     |                          |        |       |       |      |     |      |      |
|-----|--------------------------|--------|-------|-------|------|-----|------|------|
| III | TAMANDARÉ                | 13116  | 2165  | 0,32% | 153  | 8   | 161  | 162  |
| III | XEXÉU                    | 7661   | 252   | 0,04% | 18   | 1   | 19   | 24   |
| IV  | AGRESTINA                | 13437  | 1385  | 0,21% | 98   | 5   | 103  | 108  |
| IV  | ALAGOINHA                | 7907   | 0     | 0,00% | 0    | 0   | 0    | 0    |
| IV  | ALTINHO                  | 12425  | 676   | 0,10% | 48   | 3   | 50   | 54   |
| IV  | BARRA DE GUABIRABA       | 7911   | 1375  | 0,21% | 97   | 5   | 102  | 108  |
| IV  | BELO JARDIM              | 42644  | 3443  | 0,52% | 243  | 13  | 256  | 258  |
| IV  | BEZERROS                 | 34351  | 3177  | 0,48% | 225  | 12  | 236  | 240  |
| IV  | BONITO                   | 20106  | 2271  | 0,34% | 161  | 8   | 169  | 174  |
| IV  | BREJO DA MADRE DE DEUS   | 27709  | 6842  | 1,02% | 484  | 25  | 509  | 510  |
| IV  | CACHOEIRINHA             | 11289  | 1630  | 0,24% | 115  | 6   | 121  | 126  |
| IV  | CAMOCIM DE SÃO FÉLIX     | 10397  | 1108  | 0,17% | 78   | 4   | 82   | 84   |
| IV  | CARUARU                  | 217916 | 35170 | 5,27% | 2486 | 131 | 2617 | 2622 |
| IV  | CUPIRA                   | 13065  | 1396  | 0,21% | 99   | 5   | 104  | 108  |
| IV  | FREI MIGUELINHO          | 8388   | 1854  | 0,28% | 131  | 7   | 138  | 138  |
| IV  | GRAVATÁ                  | 48797  | 6676  | 1,00% | 472  | 25  | 497  | 498  |
| IV  | IBIRAJUBA                | 3958   | 291   | 0,04% | 21   | 1   | 22   | 24   |
| IV  | JATAÚBA                  | 8821   | 1719  | 0,26% | 122  | 6   | 128  | 132  |
| IV  | JUREMA                   | 7487   | 1115  | 0,17% | 79   | 4   | 83   | 84   |
| IV  | PANELAS                  | 13026  | 2015  | 0,30% | 142  | 7   | 150  | 150  |
| IV  | PESQUEIRA                | 37022  | 0     | 0,00% | 0    | 0   | 0    | 0    |
| IV  | POÇÃO                    | 5867   | 89    | 0,01% | 6    | 0   | 7    | 12   |
| IV  | RIACHO DAS ALMAS         | 11414  | 1652  | 0,25% | 117  | 6   | 123  | 126  |
| IV  | SAIRÉ                    | 5282   | 91    | 0,01% | 6    | 0   | 7    | 12   |
| IV  | SANHARÓ                  | 14269  | 2862  | 0,43% | 202  | 11  | 213  | 216  |
| IV  | SANTA CRUZ DO CAPIBARIBE | 66668  | 14243 | 2,13% | 1007 | 53  | 1060 | 1062 |
| IV  | SANTA MARIA DO CAMBUCA   | 7396   | 748   | 0,11% | 53   | 3   | 56   | 60   |
| IV  | SÃO BENTO DO UNA         | 31538  | 4356  | 0,65% | 308  | 16  | 324  | 330  |
| IV  | SÃO CAITANO              | 20386  | 2323  | 0,35% | 164  | 9   | 173  | 174  |
| IV  | SÃO JOAQUIM DO MONTE     | 11406  | 1577  | 0,24% | 111  | 6   | 117  | 120  |
| IV  | TACAIMBÓ                 | 6881   | 711   | 0,11% | 50   | 3   | 53   | 54   |
| IV  | TAQUARITINGA DO NORTE    | 16688  | 3981  | 0,60% | 281  | 15  | 296  | 300  |
| IV  | TORITAMA                 | 27411  | 5961  | 0,89% | 421  | 22  | 444  | 444  |
| IV  | VERTENTES                | 11535  | 1877  | 0,28% | 133  | 7   | 140  | 144  |
| V   | ÁGUAS BELAS              | 21765  | 0     | 0,00% | 0    | 0   | 0    | 0    |
| V   | ANGELIM                  | 5744   | 0     | 0,00% | 0    | 0   | 0    | 0    |
| V   | BOM CONSELHO             | 25152  | 921   | 0,14% | 65   | 3   | 69   | 72   |
| V   | BREJÃO                   | 4726   | 0     | 0,00% | 0    | 0   | 0    | 0    |
| V   | CAETES                   | 14880  | 2031  | 0,30% | 144  | 8   | 151  | 156  |
| V   | CALÇADO                  | 5749   | 531   | 0,08% | 38   | 2   | 39   | 42   |
| V   | CANHOTINHO               | 13214  | 1028  | 0,15% | 73   | 4   | 76   | 78   |
| V   | CAPOEIRAS                | 10469  | 673   | 0,10% | 48   | 3   | 50   | 54   |
| V   | CORRENTES                | 9822   | 1376  | 0,21% | 97   | 5   | 102  | 108  |
| V   | GARANHUNS                | 80162  | 9041  | 1,35% | 639  | 34  | 673  | 678  |
| V   | IATI                     | 9711   | 545   | 0,08% | 39   | 2   | 41   | 42   |
| V   | ITAÍBA                   | 13441  | 40    | 0,01% | 3    | 0   | 3    | 6    |
| V   | JUCATI                   | 6036   | 609   | 0,09% | 43   | 2   | 45   | 48   |
| V   | JUPI                     | 7929   | 774   | 0,12% | 55   | 3   | 58   | 60   |
| V   | LAGOA DO OURO            | 6858   | 998   | 0,15% | 71   | 4   | 74   | 78   |
| V   | LAJEDO                   | 22024  | 2180  | 0,33% | 154  | 8   | 162  | 168  |
| V   | PALMEIRINA               | 3852   | 69    | 0,01% | 5    | 0   | 5    | 6    |
| V   | PARANATAMA               | 5917   | 447   | 0,07% | 32   | 2   | 33   | 36   |
| V   | SALOÁ                    | 8144   | 1216  | 0,18% | 86   | 5   | 91   | 96   |
| V   | SÃO JOÃO                 | 12034  | 1328  | 0,20% | 94   | 5   | 99   | 102  |
| V   | TEREZINHA                | 3773   | 279   | 0,04% | 20   | 1   | 21   | 24   |
| VI  | ARCOVERDE                | 41726  | 4351  | 0,65% | 308  | 16  | 324  | 324  |
| VI  | BUIQUE                   | 28699  | 4909  | 0,74% | 347  | 18  | 365  | 366  |
| VI  | CUSTÓDIA                 | 20745  | 1890  | 0,28% | 134  | 7   | 141  | 144  |
| VI  | IBIMIRIM                 | 15221  | 686   | 0,10% | 48   | 3   | 51   | 54   |
| VI  | INAJÁ                    | 12087  | 1154  | 0,17% | 82   | 4   | 86   | 90   |
| VI  | JATOBA                   | 8324   | 0     | 0,00% | 0    | 0   | 0    | 0    |
| VI  | MANARI                   | 10342  | 1810  | 0,27% | 128  | 7   | 135  | 138  |
| VI  | PEDRA                    | 11977  | 2381  | 0,36% | 168  | 9   | 177  | 180  |
| VI  | PETROLÂNDIA              | 20502  | 2186  | 0,33% | 155  | 8   | 163  | 168  |
| VI  | SERTÂNIA                 | 19885  | 3131  | 0,47% | 221  | 12  | 233  | 234  |
| VI  | TACARATU                 | 13713  | 499   | 0,07% | 35   | 2   | 37   | 42   |
| VI  | TUPANATINGA              | 13475  | 1588  | 0,24% | 112  | 6   | 118  | 120  |
| VI  | VENTUROSA                | 10179  | 1048  | 0,16% | 74   | 4   | 78   | 78   |
| VII | BELEM DO SÃO FRANCISCO   | 11033  | 1274  | 0,19% | 90   | 5   | 95   | 96   |
| VII | CEDRO                    | 6428   | 739   | 0,11% | 52   | 3   | 55   | 60   |
| VII | MIRANDIBA                | 7980   | 0     | 0,00% | 0    | 0   | 0    | 0    |
| VII | SALGUEIRO                | 34692  | 0     | 0,00% | 0    | 0   | 0    | 0    |
| VII | SERRITA                  | 10083  | 1942  | 0,29% | 137  | 7   | 145  | 150  |
| VII | TERRA NOVA               | 5633   | 576   | 0,09% | 41   | 2   | 43   | 48   |



|           |                           |                  |                |             |               |              |               |               |
|-----------|---------------------------|------------------|----------------|-------------|---------------|--------------|---------------|---------------|
| VII       | VERDEJANTE                | 4960             | 129            | 0,02%       | 9             | 0            | 10            | 12            |
| VIII      | AFRÂNIO                   | 10633            | 1500           | 0,22%       | 106           | 6            | 112           | 114           |
| VIII      | CABROBÓ                   | 18763            | 0              | 0,00%       | 0             | 0            | 0             | 0             |
| VIII      | DORMENTES                 | 10430            | 2505           | 0,38%       | 177           | 9            | 186           | 192           |
| VIII      | LAGOA GRANDE              | 13738            | 2292           | 0,34%       | 162           | 9            | 171           | 174           |
| VIII      | OROCÓ                     | 8190             | 0              | 0,00%       | 0             | 0            | 0             | 0             |
| VIII      | PETROLINA                 | 207781           | 34471          | 5,16%       | 2437          | 128          | 2565          | 2568          |
| VIII      | SANTA MARIA DA BOA VISTA  | 22295            | 2951           | 0,44%       | 209           | 11           | 220           | 222           |
| IX        | ARARIPINA                 | 44954            | 7531           | 1,13%       | 532           | 28           | 560           | 564           |
| IX        | BODOCÓ                    | 20045            | 4176           | 0,63%       | 295           | 16           | 311           | 312           |
| IX        | EXU                       | 16496            | 3090           | 0,46%       | 218           | 11           | 230           | 234           |
| IX        | GRANITO                   | 3914             | 350            | 0,05%       | 25            | 1            | 26            | 30            |
| IX        | IPUBI                     | 15768            | 3048           | 0,46%       | 215           | 11           | 227           | 228           |
| IX        | MOREILÂNDIA               | 6022             | 868            | 0,13%       | 61            | 3            | 65            | 66            |
| IX        | OURICURI                  | 36185            | 4311           | 0,65%       | 305           | 16           | 321           | 324           |
| IX        | PARNAMIRIM                | 11800            | 2238           | 0,34%       | 158           | 8            | 167           | 168           |
| IX        | SANTA CRUZ                | 7825             | 751            | 0,11%       | 53            | 3            | 56            | 60            |
| IX        | SANTA FILOMENA            | 7412             | 744            | 0,11%       | 53            | 3            | 55            | 60            |
| IX        | TRINDADE                  | 16176            | 2184           | 0,33%       | 154           | 8            | 163           | 168           |
| X         | AFOGADOS DA INGAZEIRA     | 20701            | 2128           | 0,32%       | 150           | 8            | 158           | 162           |
| X         | BREJINHO                  | 4095             | 365            | 0,05%       | 26            | 1            | 27            | 30            |
| X         | CARNAIBA                  | 10558            | 1331           | 0,20%       | 94            | 5            | 99            | 102           |
| X         | IGUARACY                  | 6679             | 1058           | 0,16%       | 75            | 4            | 79            | 84            |
| X         | INGAZEIRA                 | 2464             | 0              | 0,00%       | 0             | 0            | 0             | 0             |
| X         | ITAPETIM                  | 7482             | 521            | 0,08%       | 37            | 2            | 39            | 42            |
| X         | QUIXABA                   | 3643             | 88             | 0,01%       | 6             | 0            | 7             | 12            |
| X         | SANTA TEREZINHA           | 6377             | 1110           | 0,17%       | 78            | 4            | 83            | 84            |
| X         | SÃO JOSÉ DO EGITO         | 18743            | 429            | 0,06%       | 30            | 2            | 32            | 36            |
| X         | SOLIDÃO                   | 3189             | 51             | 0,01%       | 4             | 0            | 4             | 6             |
| X         | TABIRA                    | 15631            | 1464           | 0,22%       | 104           | 5            | 109           | 114           |
| X         | TUPARETAMA                | 4470             | 251            | 0,04%       | 18            | 1            | 19            | 24            |
| XI        | BETÂNIA                   | 6708             | 0              | 0,00%       | 0             | 0            | 0             | 0             |
| XI        | CALUMBI                   | 3039             | 87             | 0,01%       | 6             | 0            | 7             | 12            |
| XI        | CARNAUBEIRA DA PENHA      | 6259             | 0              | 0,00%       | 0             | 0            | 0             | 0             |
| XI        | FLORES                    | 12003            | 1079           | 0,16%       | 76            | 4            | 80            | 84            |
| XI        | FLORESTA                  | 17700            | 1963           | 0,29%       | 139           | 7            | 146           | 150           |
| XI        | ITACURUBA                 | 2725             | 0              | 0,00%       | 0             | 0            | 0             | 0             |
| XI        | SANTA CRUZ DA BAIXA VERDE | 6960             | 606            | 0,09%       | 43            | 2            | 45            | 48            |
| XI        | SÃO JOSÉ DO BELMONTE      | 18211            | 1760           | 0,26%       | 124           | 7            | 131           | 132           |
| XI        | SERRA TALHADA             | 49434            | 7047           | 1,06%       | 498           | 26           | 524           | 528           |
| XI        | TRIUNFO                   | 8346             | 832            | 0,12%       | 59            | 3            | 62            | 66            |
| XII       | ALIANÇA                   | 21608            | 3368           | 0,50%       | 238           | 13           | 251           | 252           |
| XII       | CAMUTANGA                 | 4706             | 0              | 0,00%       | 0             | 0            | 0             | 0             |
| XII       | CONDADO                   | 14585            | 1646           | 0,25%       | 116           | 6            | 122           | 126           |
| XII       | FERREIROS                 | 6818             | 854            | 0,13%       | 60            | 3            | 64            | 66            |
| XII       | GOIANA                    | 46837            | 2100           | 0,31%       | 148           | 8            | 156           | 162           |
| XII       | ITAMBÉ                    | 20141            | 3705           | 0,55%       | 262           | 14           | 276           | 276           |
| XII       | ITAQUITINGA               | 9578             | 1304           | 0,20%       | 92            | 5            | 97            | 102           |
| XII       | MACAPARANA                | 13758            | 1269           | 0,19%       | 90            | 5            | 94            | 96            |
| XII       | SÃO VICENTE FERRER        | 9604             | 1601           | 0,24%       | 113           | 6            | 119           | 120           |
| XII       | TIMBAÚBA                  | 29759            | 2701           | 0,40%       | 191           | 10           | 201           | 204           |
| <b>PE</b> |                           | <b>5.585.433</b> | <b>667.616</b> | <b>100%</b> | <b>47.196</b> | <b>2.484</b> | <b>49.680</b> | <b>50.202</b> |

## DISTRIBUIÇÃO VACINA COVID-19 DOSE 1 E DOSE 2 BUTANTAN - PERNAMBUCO/2021

| GERES | MUNICÍPIO               | POP 2020 | PESSOAS A SEREM VACINADAS DOSE 1 | FATOR PARA CALCULO DE VACINAS (D1) A RECEBER | Nº DE DOSES A SEREM ENVIADAS DE ACORDO COM O FATOR DE CORREÇÃO | 5% DE PERDA | Nº DE DOSES A SER ENVIADAS DE ACORDO COM O FATOR DE CORREÇÃO + 5% DE PERDA | TOTAL A LIBERAR POR GERES COM 5% DE PERDA + ARRENDON DAMENTO CONSIDERANDO O FRASCO DE 10 DOSES D1 | TOTAL A LIBERAR POR GERES COM 5% DE PERDA + ARRENDON DAMENTO CONSIDERANDO O FRASCO DE 10 DOSES D2 | TOTAL DE DOSES ENVIADAS |
|-------|-------------------------|----------|----------------------------------|--|--|-------------|--|---|---|-------------------------|
| I     | ABREU E LIMA            | 61737    | 4794                             | 0,72%  | 310  | 16          | 327  | 330   | 330   | 660                     |
| I     | ARAÇOIAIBA              | 11709    | 1679                             | 0,25%  | 109  | 6           | 114  | 120   | 120   | 240                     |
| I     | CABO DE SANTO AGOSTINHO | 127702   | 23199                            | 3,47%  | 1502   | 79          | 1581   | 1590  | 1590  | 3180                    |
| I     | CAMARAGIBE              | 98435    | 11150                            | 1,67%  | 722  | 38          | 760  | 760   | 760   | 1520                    |
| I     | CHÃ DE ALEGRIA          | 7659     | 995                              | 0,15%  | 64   | 3           | 68   | 70  | 70  | 140                     |
| I     | CHÃ GRANDE              | 12226    | 1472                             | 0,22%  | 95   | 5           | 100  | 110   | 110   | 220                     |
| I     | FERNANDO DE NORONHA     | 2221     | 0                                | 0,00%  | 0  | 0           | 0  | 0   | 0   | 0                       |
| I     | GLÓRIA DO GOITÁ         | 16966    | 1747                             | 0,26%  | 113  | 6           | 119  | 120   | 120   | 240                     |
| I     | IGARASSU                | 71216    | 7291                             | 1,09%  | 472  | 25          | 497  | 500   | 500   | 1000                    |
| I     | ILHA DE ITAMARACÁ       | 17200    | 1307                             | 0,20%  | 85   | 4           | 89   | 90  | 90  | 180                     |
| I     | IPOJUCA                 | 56318    | 12596                            | 1,89%  | 815  | 43          | 858  | 860   | 860   | 1720                    |
| I     | ITAPISSUMA              | 15796    | 362                              | 0,05%  | 23   | 1           | 25   | 30  | 30  | 60                      |
| I     | JABOATÃO DOS GUARARAPES | 436972   | 84226                            | 12,62%                                       | 5452   | 287         | 5739   | 5740  | 5740  | 11480                   |
| I     | MORENO                  | 37812    | 6052                             | 0,91%  | 392  | 21          | 412  | 420   | 420   | 840                     |
| I     | OLINDA                  | 240897   | 23279                            | 3,49%  | 1507   | 79          | 1586   | 1590  | 1590  | 3180                    |
| I     | PAULISTA                | 209155   | 26146                            | 3,92%  | 1692   | 89          | 1782   | 1790  | 1790  | 3580                    |
| I     | POMBOS                  | 15655    | 2571                             | 0,39%  | 166  | 9           | 175  | 180   | 180   | 360                     |
| I     | RECIFE                  | 1030926  | 72333                            | 10,83%                                       | 4682   | 246         | 4929   | 4930  | 4930  | 9860                    |
| I     | SÃO LOURENÇO DA MATA    | 68797    | 9540                             | 1,43%  | 618  | 33          | 650  | 660   | 660   | 1320                    |
| I     | VITÓRIA DE SANTO ANTÃO  | 82702    | 7162                             | 1,07%  | 464  | 24          | 488  | 490   | 490   | 980                     |
| II    | BOM JARDIM              | 21791    | 5160                             | 0,77%  | 334  | 18          | 352  | 360   | 360   | 720                     |
| II    | BUENOS AIRES            | 7551     | 820                              | 0,12%  | 53   | 3           | 56   | 60  | 60  | 120                     |
| II    | CARPINA                 | 50740    | 6710                             | 1,01%  | 434  | 23          | 457  | 460   | 460   | 920                     |
| II    | CASINHAS                | 7566     | 802                              | 0,12%  | 52   | 3           | 55   | 60  | 60  | 120                     |
| II    | CUMARU                  | 5679     | 123                              | 0,02%  | 8  | 0           | 8  | 10  | 10  | 20                      |
| II    | FEIRA NOVA              | 12280    | 929                              | 0,14%  | 60   | 3           | 63   | 70  | 70  | 140                     |
| II    | JOÃO ALFREDO            | 18102    | 1903                             | 0,28%  | 123  | 6           | 130  | 130   | 130   | 260                     |
| II    | LAGOA DE ITAENGA        | 10616    | 0                                | 0,00%  | 0  | 0           | 0  | 0   | 0   | 0                       |
| II    | LAGOA DO CARRO          | 11859    | 2173                             | 0,33%  | 141  | 7           | 148  | 150   | 150   | 300                     |
| II    | LIMOEIRO                | 33123    | 2759                             | 0,41%  | 179  | 9           | 188  | 190   | 190   | 380                     |
| II    | MACHADOS                | 8923     | 1621                             | 0,24%  | 105  | 6           | 110  | 120   | 120   | 240                     |
| II    | NAZARÉ DA MATA          | 19396    | 902                              | 0,14%  | 58   | 3           | 61   | 70  | 70  | 140                     |
| II    | OROBÓ                   | 12706    | 2621                             | 0,39%  | 170  | 9           | 179  | 180   | 180   | 360                     |
| II    | PASSIRA                 | 16285    | 840                              | 0,13%  | 54   | 3           | 57   | 60  | 60  | 120                     |
| II    | PAUDALHO                | 33051    | 4860                             | 0,73%  | 315  | 17          | 331  | 340   | 340   | 680                     |
| II    | SALGADINHO              | 6496     | 1170                             | 0,18%  | 76   | 4           | 80   | 80  | 80  | 160                     |
| II    | SURUBIM                 | 36875    | 5326                             | 0,80%  | 345  | 18          | 363  | 370   | 370   | 740                     |
| II    | TRACUNHAÉM              | 8065     | 956                              | 0,14%  | 62   | 3           | 65   | 70  | 70  | 140                     |
| II    | VERTENTE DO LÉRIO       | 4025     | 155                              | 0,02%  | 10   | 1           | 11   | 20  | 20  | 40                      |
| II    | VICÊNCIA                | 19219    | 1962                             | 0,29%  | 127  | 7           | 134  | 140   | 140   | 280                     |
| III   | ÁGUA PRETA              | 20296    | 3936                             | 0,59%  | 255  | 13          | 268  | 270   | 270   | 540                     |
| III   | AMARAJO                 | 12708    | 1650                             | 0,25%  | 107  | 6           | 112  | 120   | 120   | 240                     |
| III   | BARREIROS               | 23595    | 2545                             | 0,38%  | 165  | 9           | 173  | 180   | 180   | 360                     |
| III   | BELÉM DE MARIA          | 6224     | 1301                             | 0,19%  | 84   | 4           | 89   | 90  | 90  | 180                     |
| III   | CATENDE                 | 23588    | 3876                             | 0,58%  | 251  | 13          | 264  | 270   | 270   | 540                     |
| III   | CORTÉS                  | 7017     | 713                              | 0,11%  | 46   | 2           | 49   | 50  | 50  | 100                     |
| III   | ESCADA                  | 40083    | 5846                             | 0,88%  | 378  | 20          | 398  | 400   | 400   | 800                     |
| III   | GAMELEIRA               | 17176    | 3527                             | 0,53%  | 228  | 12          | 240  | 250   | 250   | 500                     |
| III   | JAQUEIRA                | 6114     | 421                              | 0,06%  | 27   | 1           | 29   | 30  | 30  | 60                      |
| III   | JOAQUIM NABUCO          | 8714     | 626                              | 0,09%  | 40   | 2           | 43   | 50  | 50  | 100                     |
| III   | LAGOA DOS GATOS         | 8341     | 1169                             | 0,18%  | 76   | 4           | 80   | 80  | 80  | 160                     |
| III   | MARAIAL                 | 5772     | 601                              | 0,09%  | 39   | 2           | 41   | 50  | 50  | 100                     |
| III   | PALMARES                | 35788    | 2969                             | 0,44%  | 192  | 10          | 202  | 210   | 210   | 420                     |
| III   | PRIMAVERA               | 8487     | 418                              | 0,06%  | 27   | 1           | 28   | 30  | 30  | 60                      |
| III   | QUIPAPÁ                 | 13326    | 2116                             | 0,32%  | 137  | 7           | 144  | 150   | 150   | 300                     |

|     |                          |        |       |       |      |     |      |      |      |      |
|-----|--------------------------|--------|-------|-------|------|-----|------|------|------|------|
| III | RIBEIRÃO                 | 27122  | 4430  | 0,66% | 287  | 15  | 302  | 310  | 310  | 620  |
| III | RIO FORMOSO              | 13263  | 0     | 0,00% | 0    | 0   | 0    | 0    | 0    | 0    |
| III | SÃO BENEDITO DO SUL      | 9159   | 2014  | 0,30% | 130  | 7   | 137  | 140  | 140  | 280  |
| III | SÃO JOSÉ DA COROA GRANDE | 11599  | 1635  | 0,24% | 106  | 6   | 111  | 120  | 120  | 240  |
| III | SIRINHAÉM                | 26117  | 4990  | 0,75% | 323  | 17  | 340  | 340  | 340  | 680  |
| III | TAMANDARÉ                | 13116  | 2165  | 0,32% | 140  | 7   | 147  | 150  | 150  | 300  |
| III | XEXÉU                    | 7661   | 252   | 0,04% | 16   | 1   | 17   | 20   | 20   | 40   |
| IV  | AGRESTINA                | 13437  | 1385  | 0,21% | 90   | 5   | 94   | 100  | 100  | 200  |
| IV  | ALAGOINHA                | 7907   | 0     | 0,00% | 0    | 0   | 0    | 0    | 0    | 0    |
| IV  | ALTINHO                  | 12425  | 676   | 0,10% | 44   | 2   | 46   | 50   | 50   | 100  |
| IV  | BARRA DE GUABIRABA       | 7911   | 1375  | 0,21% | 89   | 5   | 94   | 100  | 100  | 200  |
| IV  | BELO JARDIM              | 42644  | 3443  | 0,52% | 223  | 12  | 235  | 240  | 240  | 480  |
| IV  | BEZERRAS                 | 34351  | 3177  | 0,48% | 206  | 11  | 216  | 220  | 220  | 440  |
| IV  | BONITO                   | 20106  | 2271  | 0,34% | 147  | 8   | 155  | 160  | 160  | 320  |
| IV  | BREJO DA MADRE DE DEUS   | 27709  | 6842  | 1,02% | 443  | 23  | 466  | 470  | 470  | 940  |
| IV  | CACHOEIRINHA             | 11289  | 1630  | 0,24% | 105  | 6   | 111  | 120  | 120  | 240  |
| IV  | CAMOCIM DE SÃO FÉLIX     | 10397  | 1108  | 0,17% | 72   | 4   | 76   | 80   | 80   | 160  |
| IV  | CARUARU                  | 217916 | 35170 | 5,27% | 2277 | 120 | 2396 | 2400 | 2400 | 4800 |
| IV  | CUPIRA                   | 13065  | 1396  | 0,21% | 90   | 5   | 95   | 100  | 100  | 200  |
| IV  | FREI MIGUELINHO          | 8388   | 1854  | 0,28% | 120  | 6   | 126  | 130  | 130  | 260  |
| IV  | GRAVATÁ                  | 48797  | 6676  | 1,00% | 432  | 23  | 455  | 460  | 460  | 920  |
| IV  | IBIRAJUBA                | 3958   | 291   | 0,04% | 19   | 1   | 20   | 20   | 20   | 40   |
| IV  | JATAÚBA                  | 8821   | 1719  | 0,26% | 111  | 6   | 117  | 120  | 120  | 240  |
| IV  | JUREMA                   | 7487   | 1115  | 0,17% | 72   | 4   | 76   | 80   | 80   | 160  |
| IV  | PANELAS                  | 13026  | 2015  | 0,30% | 130  | 7   | 137  | 140  | 140  | 280  |
| IV  | PESQUEIRA                | 37022  | 0     | 0,00% | 0    | 0   | 0    | 0    | 0    | 0    |
| IV  | POÇÃO                    | 5867   | 89    | 0,01% | 6    | 0   | 6    | 10   | 10   | 20   |
| IV  | RIACHO DAS ALMAS         | 11414  | 1652  | 0,25% | 107  | 6   | 113  | 120  | 120  | 240  |
| IV  | SAIRÉ                    | 5282   | 91    | 0,01% | 6    | 0   | 6    | 10   | 10   | 20   |
| IV  | SANHARÓ                  | 14269  | 2862  | 0,43% | 185  | 10  | 195  | 200  | 200  | 400  |
| IV  | SANTA CRUZ DO CAPIBARIBE | 66668  | 14243 | 2,13% | 922  | 49  | 971  | 980  | 980  | 1960 |
| IV  | SANTA MARIA DO CAMBUCÁ   | 7396   | 748   | 0,11% | 48   | 3   | 51   | 60   | 60   | 120  |
| IV  | SÃO BENTO DO UNA         | 31538  | 4356  | 0,65% | 282  | 15  | 297  | 300  | 300  | 600  |
| IV  | SÃO CAITANO              | 20386  | 2323  | 0,35% | 150  | 8   | 158  | 160  | 160  | 320  |
| IV  | SÃO JOAQUIM DO MONTE     | 11406  | 1577  | 0,24% | 102  | 5   | 107  | 110  | 110  | 220  |
| IV  | TACAIMBÓ                 | 6881   | 711   | 0,11% | 46   | 2   | 48   | 50   | 50   | 100  |
| IV  | TAQUARITINGA DO NORTE    | 16688  | 3981  | 0,60% | 258  | 14  | 271  | 280  | 280  | 560  |
| IV  | TORITAMA                 | 27411  | 5961  | 0,89% | 386  | 20  | 406  | 410  | 410  | 820  |
| IV  | VERTENTES                | 11535  | 1877  | 0,28% | 122  | 6   | 128  | 130  | 130  | 260  |
| V   | ÁGUAS BELAS              | 21765  | 0     | 0,00% | 0    | 0   | 0    | 0    | 0    | 0    |
| V   | ANGELIM                  | 5744   | 0     | 0,00% | 0    | 0   | 0    | 0    | 0    | 0    |
| V   | BOM CONSELHO             | 25152  | 921   | 0,14% | 60   | 3   | 63   | 70   | 70   | 140  |
| V   | BREJÃO                   | 4726   | 0     | 0,00% | 0    | 0   | 0    | 0    | 0    | 0    |
| V   | CAETÉS                   | 14880  | 2031  | 0,30% | 131  | 7   | 138  | 140  | 140  | 280  |
| V   | CALÇADO                  | 5749   | 531   | 0,08% | 34   | 2   | 36   | 40   | 40   | 80   |
| V   | CANHOTINHO               | 13214  | 1028  | 0,15% | 67   | 4   | 70   | 80   | 80   | 160  |
| V   | CAPOEIRAS                | 10469  | 673   | 0,10% | 44   | 2   | 46   | 50   | 50   | 100  |
| V   | CORRENTES                | 9822   | 1376  | 0,21% | 89   | 5   | 94   | 100  | 100  | 200  |
| V   | GARANHUNS                | 80162  | 9041  | 1,35% | 585  | 31  | 616  | 620  | 620  | 1240 |
| V   | IATI                     | 9711   | 545   | 0,08% | 35   | 2   | 37   | 40   | 40   | 80   |
| V   | ITAIBA                   | 13441  | 40    | 0,01% | 3    | 0   | 3    | 10   | 10   | 20   |
| V   | JUCATI                   | 6036   | 609   | 0,09% | 39   | 2   | 41   | 50   | 50   | 100  |
| V   | JUPI                     | 7929   | 774   | 0,12% | 50   | 3   | 53   | 60   | 60   | 120  |
| V   | LAGOA DO OURO            | 6858   | 998   | 0,15% | 65   | 3   | 68   | 70   | 70   | 140  |
| V   | LAJEDO                   | 22024  | 2180  | 0,33% | 141  | 7   | 149  | 150  | 150  | 300  |
| V   | PALMEIRINA               | 3852   | 69    | 0,01% | 4    | 0   | 5    | 10   | 10   | 20   |
| V   | PARANATAMA               | 5917   | 447   | 0,07% | 29   | 2   | 30   | 40   | 40   | 80   |
| V   | SALOÁ                    | 8144   | 1216  | 0,18% | 79   | 4   | 83   | 90   | 90   | 180  |
| V   | SÃO JOÃO                 | 12034  | 1328  | 0,20% | 86   | 5   | 90   | 100  | 100  | 200  |
| V   | TEREZINHA                | 3773   | 279   | 0,04% | 18   | 1   | 19   | 20   | 20   | 40   |
| VI  | ARCOVERDE                | 41726  | 4351  | 0,65% | 282  | 15  | 296  | 300  | 300  | 600  |
| VI  | BUIQUE                   | 28699  | 4909  | 0,74% | 318  | 17  | 334  | 340  | 340  | 680  |
| VI  | CUSTÓDIA                 | 20745  | 1890  | 0,28% | 122  | 6   | 129  | 130  | 130  | 260  |
| VI  | IBIMIRIM                 | 15221  | 686   | 0,10% | 44   | 2   | 47   | 50   | 50   | 100  |
| VI  | INAJÁ                    | 12087  | 1154  | 0,17% | 75   | 4   | 79   | 80   | 80   | 160  |
| VI  | JATOBÁ                   | 8324   | 0     | 0,00% | 0    | 0   | 0    | 0    | 0    | 0    |



|      |                           |                  |                |             |               |              |               |               |               |               |
|------|---------------------------|------------------|----------------|-------------|---------------|--------------|---------------|---------------|---------------|---------------|
| VI   | MANARI                    | 10342            | 1810           | 0,27%       | 117           | 6            | 123           | 130           | 130           | 260           |
| VI   | PEDRA                     | 11977            | 2381           | 0,36%       | 154           | 8            | 162           | 170           | 170           | 340           |
| VI   | PETROLÂNDIA               | 20502            | 2186           | 0,33%       | 142           | 7            | 149           | 150           | 150           | 300           |
| VI   | SERTÂNIA                  | 19885            | 3131           | 0,47%       | 203           | 11           | 213           | 220           | 220           | 440           |
| VI   | TACARATU                  | 13713            | 499            | 0,07%       | 32            | 2            | 34            | 40            | 40            | 80            |
| VI   | TUPANATINGA               | 13475            | 1588           | 0,24%       | 103           | 5            | 108           | 110           | 110           | 220           |
| VI   | VENTUROSA                 | 10179            | 1048           | 0,16%       | 68            | 4            | 71            | 80            | 80            | 160           |
| VII  | BELEM DO SAO FRANCISCO    | 11033            | 1274           | 0,19%       | 82            | 4            | 87            | 90            | 90            | 180           |
| VII  | CEDRO                     | 6428             | 739            | 0,11%       | 48            | 3            | 50            | 60            | 60            | 120           |
| VII  | MIRANDIBA                 | 7980             | 0              | 0,00%       | 0             | 0            | 0             | 0             | 0             | 0             |
| VII  | SALGUEIRO                 | 34692            | 0              | 0,00%       | 0             | 0            | 0             | 0             | 0             | 0             |
| VII  | SERRITA                   | 10083            | 1942           | 0,29%       | 126           | 7            | 132           | 140           | 140           | 280           |
| VII  | TERRA NOVA                | 5633             | 576            | 0,09%       | 37            | 2            | 39            | 40            | 40            | 80            |
| VII  | VERDEJANTE                | 4960             | 129            | 0,02%       | 8             | 0            | 9             | 10            | 10            | 20            |
| VIII | AFRÂNIO                   | 10633            | 1500           | 0,22%       | 97            | 5            | 102           | 110           | 110           | 220           |
| VIII | CABROBÓ                   | 18763            | 0              | 0,00%       | 0             | 0            | 0             | 0             | 0             | 0             |
| VIII | DORMENTES                 | 10430            | 2505           | 0,38%       | 162           | 9            | 171           | 180           | 180           | 360           |
| VIII | LAGOA GRANDE              | 13738            | 2292           | 0,34%       | 148           | 8            | 156           | 160           | 160           | 320           |
| VIII | OROCÓ                     | 8190             | 0              | 0,00%       | 0             | 0            | 0             | 0             | 0             | 0             |
| VIII | PETROLINA                 | 207781           | 34471          | 5,16%       | 2231          | 117          | 2349          | 2350          | 2350          | 4700          |
| VIII | SANTA MARIA DA BOA VISTA  | 22295            | 2951           | 0,44%       | 191           | 10           | 201           | 210           | 210           | 420           |
| IX   | ARARIPINA                 | 44954            | 7531           | 1,13%       | 487           | 26           | 513           | 520           | 520           | 1040          |
| IX   | BODOCÓ                    | 20045            | 4176           | 0,63%       | 270           | 14           | 285           | 290           | 290           | 580           |
| IX   | EXU                       | 16496            | 3090           | 0,46%       | 200           | 11           | 211           | 220           | 220           | 440           |
| IX   | GRANITO                   | 3914             | 350            | 0,05%       | 23            | 1            | 24            | 30            | 30            | 60            |
| IX   | IPUBI                     | 15768            | 3048           | 0,46%       | 197           | 10           | 208           | 210           | 210           | 420           |
| IX   | MOREILÂNDIA               | 6022             | 868            | 0,13%       | 56            | 3            | 59            | 60            | 60            | 120           |
| IX   | OURICURI                  | 36185            | 4311           | 0,65%       | 279           | 15           | 294           | 300           | 300           | 600           |
| IX   | PARNAMIRIM                | 11800            | 2238           | 0,34%       | 145           | 8            | 152           | 160           | 160           | 320           |
| IX   | SANTA CRUZ                | 7825             | 751            | 0,11%       | 49            | 3            | 51            | 60            | 60            | 120           |
| IX   | SANTA FILOMENA            | 7412             | 744            | 0,11%       | 48            | 3            | 51            | 60            | 60            | 120           |
| IX   | TRINDADE                  | 16176            | 2184           | 0,33%       | 141           | 7            | 149           | 150           | 150           | 300           |
| X    | AFOGADOS DA INGAZEIRA     | 20701            | 2128           | 0,32%       | 138           | 7            | 145           | 150           | 150           | 300           |
| X    | BREJINHO                  | 4095             | 365            | 0,05%       | 24            | 1            | 25            | 30            | 30            | 60            |
| X    | CARNAÍBA                  | 10558            | 1331           | 0,20%       | 86            | 5            | 91            | 100           | 100           | 200           |
| X    | IGUARACY                  | 6679             | 1058           | 0,16%       | 68            | 4            | 72            | 80            | 80            | 160           |
| X    | INGAZEIRA                 | 2464             | 0              | 0,00%       | 0             | 0            | 0             | 0             | 0             | 0             |
| X    | ITAPETIM                  | 7482             | 521            | 0,08%       | 34            | 2            | 35            | 40            | 40            | 80            |
| X    | QUIXABA                   | 3643             | 88             | 0,01%       | 6             | 0            | 6             | 10            | 10            | 20            |
| X    | SANTA TEREZINHA           | 6377             | 1110           | 0,17%       | 72            | 4            | 76            | 80            | 80            | 160           |
| X    | SÃO JOSÉ DO EGITO         | 18743            | 429            | 0,06%       | 28            | 1            | 29            | 30            | 30            | 60            |
| X    | SOLIDÃO                   | 3189             | 51             | 0,01%       | 3             | 0            | 3             | 10            | 10            | 20            |
| X    | TABIRA                    | 15631            | 1464           | 0,22%       | 95            | 5            | 100           | 100           | 100           | 200           |
| X    | TUPARETAMA                | 4470             | 251            | 0,04%       | 16            | 1            | 17            | 20            | 20            | 40            |
| XI   | BETÂNIA                   | 6708             | 0              | 0,00%       | 0             | 0            | 0             | 0             | 0             | 0             |
| XI   | CALUMBI                   | 3039             | 87             | 0,01%       | 6             | 0            | 6             | 10            | 10            | 20            |
| XI   | CARNAUBEIRA DA PENHA      | 6259             | 0              | 0,00%       | 0             | 0            | 0             | 0             | 0             | 0             |
| XI   | FLORES                    | 12003            | 1079           | 0,16%       | 70            | 4            | 74            | 80            | 80            | 160           |
| XI   | FLORESTA                  | 17700            | 1963           | 0,29%       | 127           | 7            | 134           | 140           | 140           | 280           |
| XI   | ITACURUBA                 | 2725             | 0              | 0,00%       | 0             | 0            | 0             | 0             | 0             | 0             |
| XI   | SANTA CRUZ DA BAIXA VERDE | 6960             | 606            | 0,09%       | 39            | 2            | 41            | 50            | 50            | 100           |
| XI   | SÃO JOSÉ DO BELMONTE      | 18211            | 1760           | 0,26%       | 114           | 6            | 120           | 120           | 120           | 240           |
| XI   | SERRA TALHADA             | 49434            | 7047           | 1,06%       | 456           | 24           | 480           | 490           | 490           | 980           |
| XI   | TRIUNFO                   | 8346             | 832            | 0,12%       | 54            | 3            | 57            | 60            | 60            | 120           |
| XII  | ALIANÇA                   | 21608            | 3368           | 0,50%       | 218           | 11           | 229           | 230           | 230           | 460           |
| XII  | CAMUTANGA                 | 4706             | 0              | 0,00%       | 0             | 0            | 0             | 0             | 0             | 0             |
| XII  | CONDADO                   | 14585            | 1646           | 0,25%       | 107           | 6            | 112           | 120           | 120           | 240           |
| XII  | FERREIROS                 | 6818             | 854            | 0,13%       | 55            | 3            | 58            | 60            | 60            | 120           |
| XII  | GOIANA                    | 46837            | 2100           | 0,31%       | 136           | 7            | 143           | 150           | 150           | 300           |
| XII  | ITAMBÉ                    | 20141            | 3705           | 0,55%       | 240           | 13           | 252           | 260           | 260           | 520           |
| XII  | ITAQUITINGA               | 9578             | 1304           | 0,20%       | 84            | 4            | 89            | 90            | 90            | 180           |
| XII  | MACAPARANA                | 13758            | 1269           | 0,19%       | 82            | 4            | 86            | 90            | 90            | 180           |
| XII  | SÃO VICENTE FERRER        | 9604             | 1601           | 0,24%       | 104           | 5            | 109           | 110           | 110           | 220           |
| XII  | TIMBAÚBA                  | 29759            | 2701           | 0,40%       | 175           | 9            | 184           | 190           | 190           | 380           |
| PE   |                           | <b>5.585.433</b> | <b>667.616</b> | <b>100%</b> | <b>43.216</b> | <b>2.275</b> | <b>45.490</b> | <b>46.290</b> | <b>46.290</b> | <b>92.580</b> |