

Secretaria Estadual de Saúde  
Diretoria de Gestão  
Estratégica e Articulação  
Interfederativa (DGGEAI)  
Gerência de Gestão  
Estratégica e Participativa  
(GGEP)

## Nesta edição:

Apresentação	1
Resultados do 2º Quadrimestre da PAS 2021	1
Conclusão	4

## Apresentação

A Programação Anual de Saúde (PAS) é o instrumento que operacionaliza as intenções expressas no Plano de Saúde por meio da anualização das metas e previsão da alocação dos recursos orçamentários para execução do plano e das iniciativas a serem implementadas (§4º, artigo 33 da Lei nº 8.080, de 19 de setembro de 1990 e §2º do artigo 36 da Lei Complementar

nº 141, de 13 de janeiro de 2012; artigo 97 da Portaria de Consolidação nº 1, de 28 de setembro de 2017).

O estado de Pernambuco está com as suas programações até o ano de 2023 aprovadas pelo Conselho Estadual de Saúde.

Além disso, em Janeiro de 2020 a SES-PE implantou o novo processo de Monitoramento qua-

drimestral da PAS. Foi estabelecido um Grupo de Articuladores internos, com representações de diversas Secretarias Executivas instituído por meio da Portaria SES nº 26/2020. Esse grupo é responsável pelo fomento à cultura de monitoramento do Plano Estadual de Saúde 2020-2023 ao longo do seu período de execução.

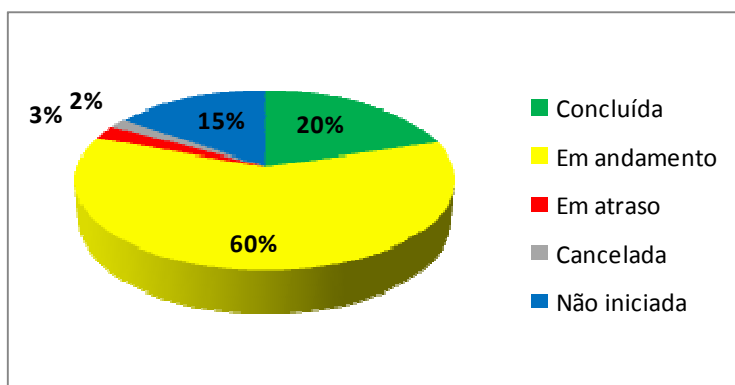
## Resultados do 2º Quadrimestre da PAS 2021

O Monitoramento quadrimestral da PAS é realizado por meio de acompanhamento do status de execução de suas ações, classificadas como Concluídas, Em andamento, Em atraso, Cancelada ou Não iniciada.

Além disso, durante o monitoramento, são discutidos os avanços, bem como, as dificuldades e medidas corretivas a fim de viabilizar a efetiva realização da ação ao longo do quadrimestre. De modo geral, no 2º Quadrimestre 348 ações

foram monitoradas quanto a sua execução, estando 60% delas com status “em andamento” e 20% “concluídas”, representando 80% das ações presentes na PAS 2021, conforme visualizado no Gráfico 1.

STATUS	Resultado
Concluída	71
Em andamento	209
Em atraso	9
Cancelada	6
Não iniciada	53
<b>Total geral</b>	<b>348</b>



**Gráfico 1**— Percentual das ações monitoradas no 2º quadrimestre segundo Status.

### Diretriz 1: Fortalecimento da Atenção Primária

Essa diretriz refere-se a objetivos e ações que buscam ampliar e qualificar a atenção primária em Pernambuco, através da Estratégia de Saúde da Família, priorizando grupos populacionais específicos, com atenção aos agravos à saúde e aos ciclos de vida, na perspectiva da promoção, prevenção e assistência à saúde.

Na PAS 2021, essa diretriz contou com 63 ações. No monitoramento do 2º quadrimestre, conforme visualizado no gráfico 2, 49% delas com status “Concluída” e 45% “Em andamento”.

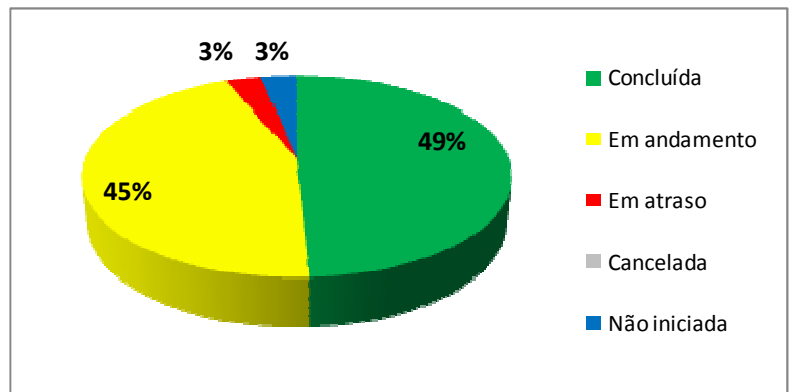


Gráfico 2 — Percentual das ações monitoradas da Diretriz 1 segundo Status.

### Diretriz 2: Desenvolvimento e aperfeiçoamento com acesso Regionalizado às ações de Média e Alta Complexidade

Essa diretriz refere-se a objetivos e ações que buscam desenvolver uma lógica de planejamento integrado de maneira a assegurar redes articuladas e cooperativas de atenção, referidas a territórios delimitados e a populações definidas, dotadas de mecanismos de comunicação e fluxos de inter-relacionamento que garantam o acesso dos usuários às ações e serviços de níveis de complexidade necessários para a resolução de seus problemas de saúde de média e de alta complexidade, otimizando os recursos disponíveis.

Na PAS 2021, essa diretriz contou com 98 ações. No monitoramento do segundo quadrimestre, conforme visualizado no gráfico 3, 15% delas com status “Concluída” e 73% “Em andamento”. Havendo um percentual baixo de ações “Em atraso”.

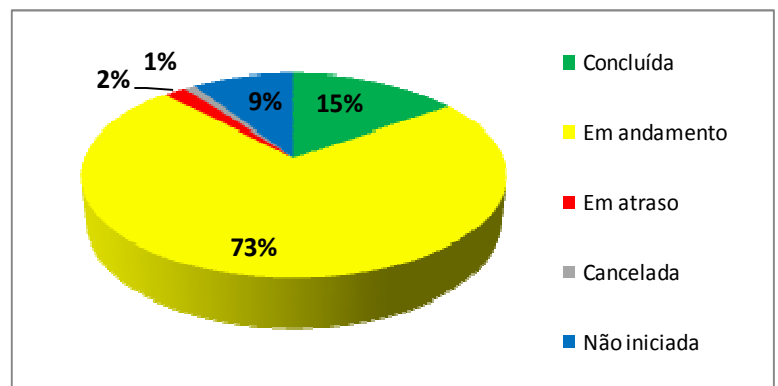


Gráfico 3— Percentual das ações monitoradas da Diretriz 2 segundo Status.

### Diretriz 3: Fortalecimento da Política de Assistência Farmacêutica

Essa diretriz refere-se a objetivos e ações que estão voltadas à promoção, proteção e recuperação da saúde, tanto individual como coletiva, tendo o medicamento como insumo essencial e visando ampliação do seu acesso e seu uso racional.

Na PAS 2021, essa diretriz contou com 9 ações. No monitoramento do segundo quadrimestre, conforme visualizado no gráfico 4, 22% de

elas status “Concluída” e 56% “Em andamento”. O percentual de 22% de ações não iniciadas, correspondem a ações previstas para o quadrimestre seguinte.

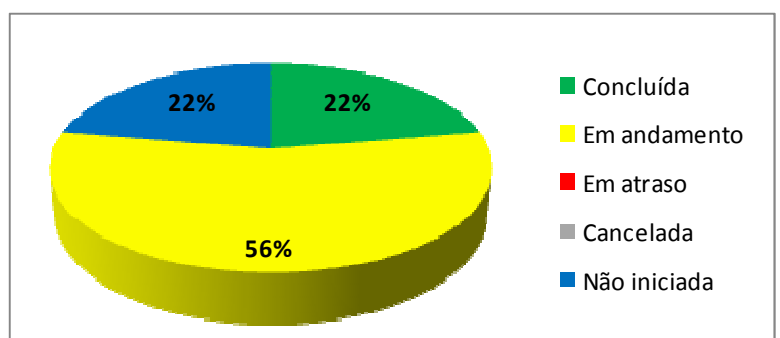


Gráfico 4 — Percentual das ações monitoradas da Diretriz 3 segundo Status

#### Diretriz 4: Desenvolvimento das ações estratégicas de Vigilância em Saúde

Essa diretriz refere-se a objetivos e ações que buscam realizar o monitoramento contínuo da situação de saúde de determinado território (estado/região/município), por meio de estudos e análises que revelem o comportamento dos principais indicadores de saúde, priorizando questões relevantes e contribuindo para um planejamento de saúde mais abrangente.

Na PAS 2021, essa diretriz contou com 52 ações. No monitoramento do segundo quadrimestre, conforme visualizado no gráfico 5, 11% delas status “Concluída” e 83% “Em andamento”. Havendo um percentual baixo de ações “Em atraso”.

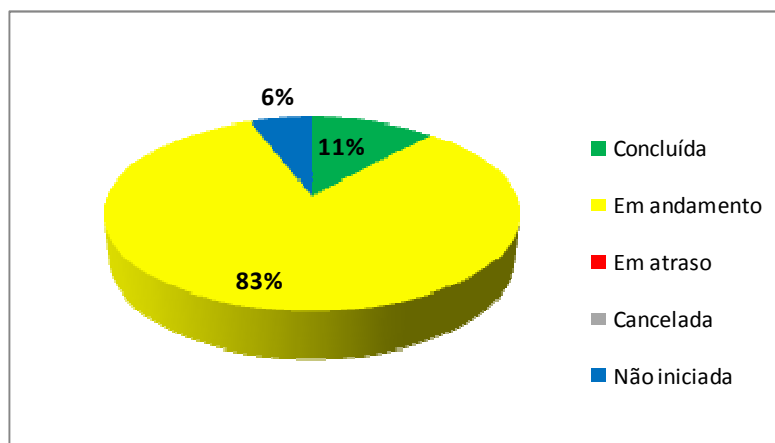


Gráfico 5— Percentual das ações monitoradas da Diretriz 4 segundo Status.

#### Diretriz 5: Qualificação e inovação dos processos de Governança e Gestão Estratégica e Participativa do SUS

Essa diretriz refere-se a objetivos e ações que buscam aprimorar a capacidade de Governança e Gestão estadual na implementação das políticas públicas, por meio da integração das dimensões estratégicas de Gestão do SUS, promovendo o fortalecimento dos diversos mecanismos de Controle e Participação Social e da equidade em saúde.

Na PAS 2021, essa diretriz contou com 100 ações. No monitoramento do segundo quadrimestre, conforme visualizado no gráfico 6, 15% delas status “Concluída” e 48% “Em andamento”. O percentual de 27% de ações não iniciadas, correspondem a ações previstas para o quadrimestre seguinte.

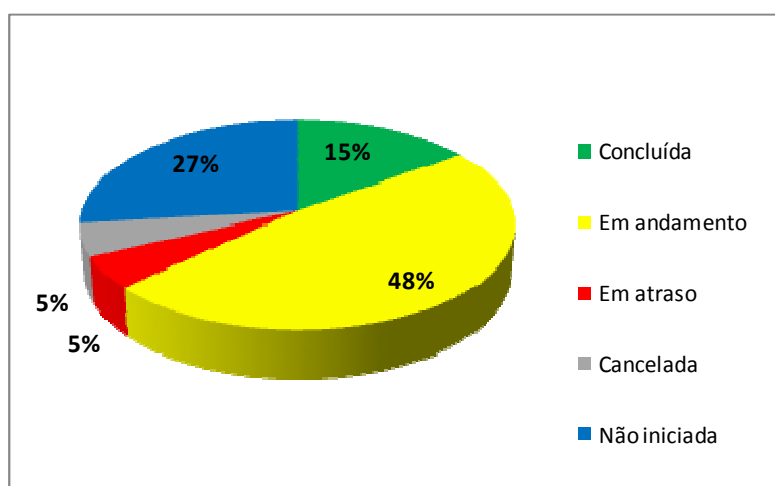


Gráfico 6 — Percentual das ações monitoradas da Diretriz 5 segundo Status.

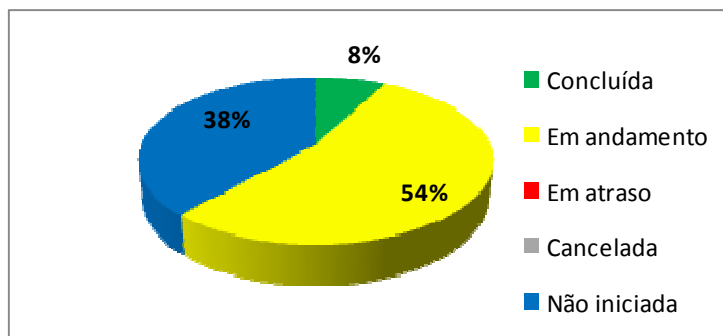
#### Diretriz 6: Ampliação dos investimentos em Saúde

Essa diretriz refere-se a objetivos e ações que buscam garantir investimentos para a ampliação dos equipamentos públicos de saúde (construção e aparelhagem) melhorando as condições de atendimento da população do Estado.

Na PAS 2021, essa diretriz contou com 26 ações. No monitoramento do segundo quadrimestre, conforme visualizado no gráfico 7, 8% delas status “Concluída” e 54% “Em andamento”. O percentu-

al de 22% de ações não iniciadas, correspondem a ações previstas para o quadrimestre seguinte.

Gráfico 7 — Status das ações monitoradas da Diretriz 6 segundo percentual.



O Monitoramento do PES 2020-2023 por meio do acompanhamento quadrimestral da PAS tem contribuído para o aprimoramento do processo de trabalho das equipes técnicas das Secretarias Executivas da SES-PE. Em 10 de Dezembro de 2021 foi realizada a 1ª Oficina de Avaliação em formato de Roda de Conversa com os articuladores de Monitoramento do PES 2020-2023. Neste momento, foram destacadas as potencialidades, as fragilidades bem como levantados os desafios e estratégias para o fortalecimento da atuação deste grupo na SES. Será realizada em 2022 nova oficina para estabelecimento de agenda a fim de dar continuidade a esta importante ação.

### Corpo Editorial

Inês Eugênio Ribeiro da Costa

Ana Paula de Melo

Aryanne Vanessa S.A. do Amaral

Amanda Laise de Oliveira Feitosa



Secretaria de  
Saúde



GOVERNO DO ESTADO  
**PERNAMBUCO**  
SEMPRE DO SEU LADO