

Secretaria Executiva de Gestão Estratégica e Participativa
Diretoria Geral de Gestão Estratégica e Articulação Interfederativa
Gerência de Gestão Estratégica e Participativa.

APRESENTAÇÃO

Volume 3, edição 1
Maio, 2022

O monitoramento do Plano Estadual de Saúde 2020-2023 é realizado por meio do acompanhamento da execução quadrimestral da Programação Anual de Saúde (PAS). Esta ação permite monitorar as metas e seus indicadores de processos, possibilitando acompanhar, em tempo oportuno o andamento das atividades de forma a corrigir, se necessário, no decorrer da execução anual, os rumos da programação. É possível identificar nós críticos e propor mudanças, de forma a viabilizar o alcance dos objetivos anteriormente propostos. À vista disso, é importante desenvolver estratégias para aprimorar o monitoramento quadrimestral da PAS para além do preenchimento do instrumento base de coleta das informações.

Sendo assim, a partir do 1º quadrimestre de 2022 foram instituídas Reuniões de trabalho com os Articuladores do monitoramento envolvendo também as diversas áreas técnicas da SES. O momento teve como objetivo apoiar e acompanhar a execução das ações fomentando a prática do monitoramento por meio de orientações sobre o instrumento, identificação das dificuldades e nós críticos, reflexões sobre as potencialidades e possibilidades de medidas corretivas para viabilizar o alcance dos resultados esperados assim como análise crítica do Painel de Bordo da SES composto por 11 indicadores de resultados estratégicos para acompanhamento interno do desempenho da Gestão atual.



O novo calendário de monitoramento do 2º quadrimestre da PAS 2022 e das próximas Reuniões de Trabalho com articuladores e áreas técnicas já está fechado!

Resultado do 1º Quadrimestre da PAS 2022

Observa-se no Gráfico 1, do total de ações programadas para o ano de 2022 (n=313), 56% (n=174) estão em andamento, 22% (n=70) não foram iniciadas, 14% (n=45) estão concluídas, 1% (n=2) encontram-se em atraso.

As ações canceladas que representam 7% (n=22) do total, são referentes às ações COVID-19 que foram inseridas na PAS 2020 e 2021, aprovadas pelo CES. O cancelamento levou em consideração o processo de desmobilização do Plano de enfrentamento da Pandemia bem como o Plano de Retomada das atividades do Governo do Estado.

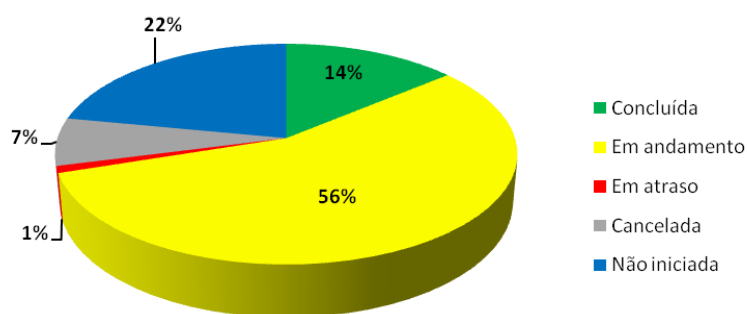


Gráfico 1. Percentual das ações monitoradas no 1º quadrimestre, segundo status.

Diretriz 1 – Fortalecimento da Atenção Primária

As ações propostas que tomam como base essa diretriz apontam que 45% estão em andamento, 36% concluídas, 11% ainda não iniciadas, 6% canceladas e 2% encontram-se em atraso na sua execução (Gráfico 2). Como resultados do investimento na Atenção Primária, foram identificadas potencialidades tais como o desenvolvimento de ações de qualificação profissional em diversas temáticas, a exemplo do pré-natal, saúde LGBT, saúde do adolescente, saúde do homem, condicionalidades da Saúde no Programa Bolsa Família, elaboração de materiais informativos como o guia “Bem Estar e qualidade de vida.”, o retorno das atividades presenciais, entre outros.

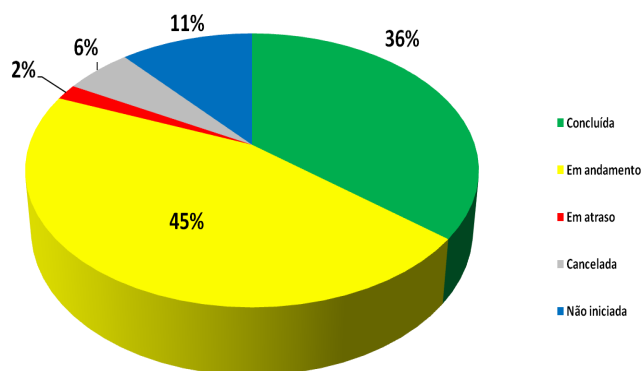


Gráfico 2: Percentual das ações monitoradas na Diretriz 1, segundo status.

Diretriz 2 – Desenvolvimento e Aperfeiçoamento com Acesso Regionalizado

As ações pertencentes a referida diretriz demonstram que 57% das ações propostas estão em andamento, 18% não foram iniciadas, 16% canceladas e 9% concluídas. As potencialidades identificadas foram a implementação do Programa Boa Visão na I Região de Saúde, a finalização do processo de desinstitucionalização de pacientes de longa permanência no Estado, implementação da nova versão do Sistema de Regulação de Leitos e ações de desmobilização com ampliação de leitos cirúrgicos.

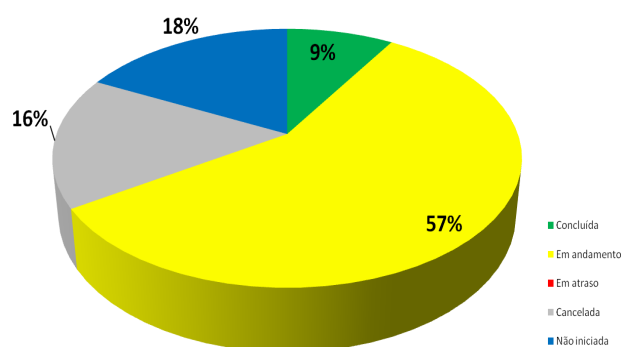


Gráfico 3. Percentual das ações monitoradas na Diretriz 2, segundo status.

Diretriz 3 – Fortalecimento da Política de Assistência Farmacêutica

No Gráfico 4, observou-se que grande parte das ações estão em andamento quanto à sua execução (67%). As ações concluídas nesse período somam 33%. Não houveram ações com status em atraso, cancelada ou não iniciada. Essa diretriz apresentou como potencialidades no 1º quadrimestre, a mobilização das farmácias do Estado na execução de ações informativas sobre medicamentos seguros e autocuidado; manutenção dos níveis adequados do abastecimento das farmácias (86%) e a ampliação da distribuição do DIU/Levonogestrel.

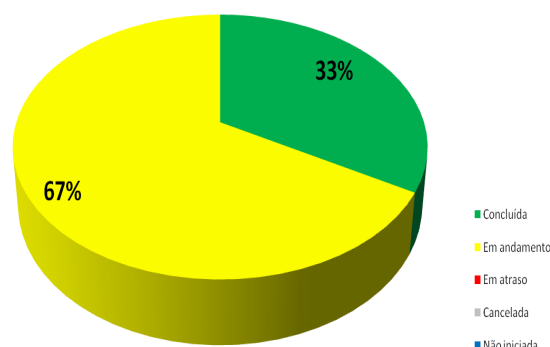


Gráfico 4. Percentual das ações monitoradas na Diretriz 3, segundo status.

Diretriz 4— Desenvolvimento das ações estratégicas de Vigilância em Saúde

No Gráfico 5, verificou-se que 86% das ações propostas nesta diretriz apresentam status em andamento, 12% não foram iniciadas e apenas 2% concluídas. A partir do desenvolvimento dessa diretriz foram implementadas 04 novas equipes de Núcleo de Entomologia com foco em Doenças Negligenciadas; Qualificação profissionais em diversas temáticas do âmbito da Vigilância em Saúde; Exames feitos pelo LACEN com 98% dos resultados entregues em tempo oportuno.

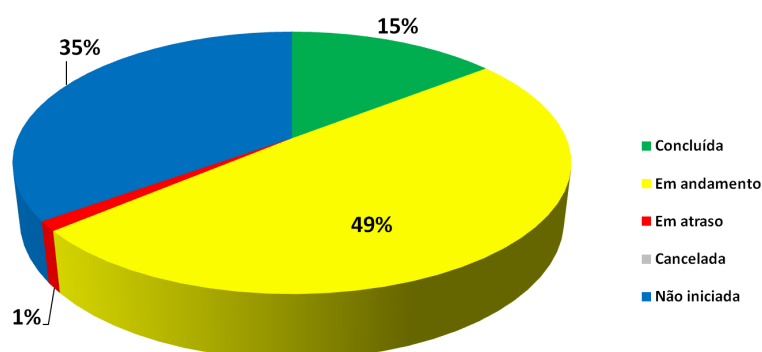


Gráfico 5: Percentual das ações monitoradas na Diretriz 4, segundo status.

Diretriz 5—Qualificação e inovação dos processos de Governança e Gestão Estratégica e Participativa

Na Diretriz 5 (Gráfico 6) as ações em andamento totalizam 49%, não iniciadas correspondem a 35%, enquanto as ações concluídas totalizam 15%. Apenas 1% das ações foram canceladas e nenhuma delas encontra-se em atraso. Como potencialidades observadas temos a implantação 23 pontos de TeleECG em Unidades Básicas de Saúde e 02 em Hospitais da Rede de Urgência e Emergência; Qualificação profissionais por meio de Webpalestras e Cursos EAD, nomeação de 546 profissionais de saúde em diversos cargos assim como a instituição de GT para elaboração da rede de referência para atendimento à saúde LGBT.

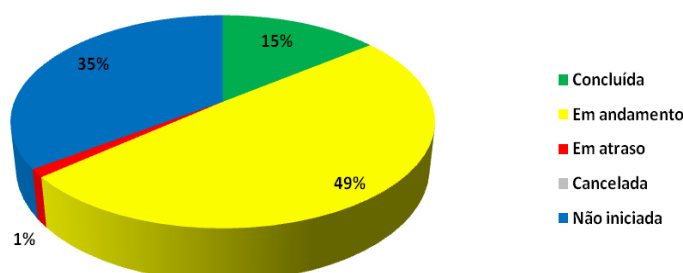


Gráfico 6: Percentual das ações monitoradas na Diretriz 5 segundo status.

Diretriz 6— Ampliação dos investimentos em Saúde

Em relação à ampliação dos Investimentos em saúde, do total das ações propostas 42% não foram iniciadas, 35% estão em andamento quanto à execução, 13% foram canceladas e apenas 10% concluídas (Gráfico 7). Dentre as ações concluídas tivemos a abertura de 20 leitos de cirurgia vascular no Hospital Dom Helder Câmara e 35 leitos de cirurgia traumatologia no Hospital Ruy de Barros Correia.

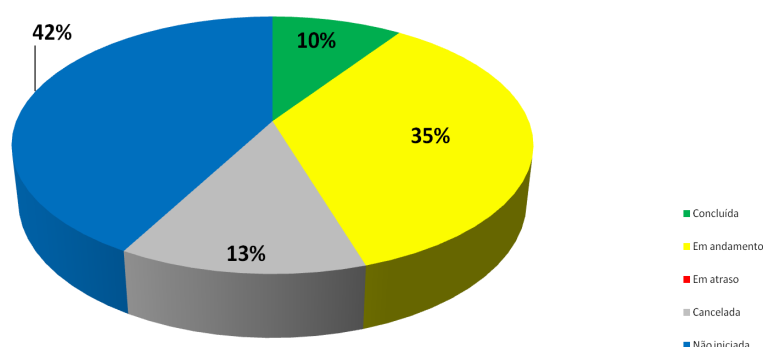


Gráfico 7. Percentual das ações monitoradas na Diretriz 6, segundo status.

Considerações

Neste Boletim Informativo foi possível observar a situação da Programação Anual de Saúde do 1º Quadrimestre de 2022 no Estado de Pernambuco, conforme as diretrizes propostas no Plano Estadual de Saúde. 2020-2023. Os resultados deste primeiro monitoramento foi apresentado ao Grupo de Articuladores no dia 09 de Junho de 2022.

Foram realizadas ao todo 12 reuniões de trabalho ao longo dos meses de abril e maio com a participação destes articuladores e de equipes técnicas das respectivas Secretarias Executivas. Durante os encontros presenciais, algumas dificuldades relacionadas ao processo de monitoramento da PAS foram destacadas como: a devolutiva da planilha de monitoramento dentro do prazo estipulado; preenchimento incompleto da planilha pelas áreas; ausência de articulação entre as áreas nas ações afins; problemas para realização e participação nas reuniões internas de monitoramento devido à alta demanda de atividades resultando em cancelamentos/adiamentos dos momentos por solicitação das áreas técnicas.

Além das dificuldades acima, foram identificados nós críticos que têm impactado na execução das ações programadas na PAS 2022, relacionados aos temas da Comunicação e Integração interna na SES, Processos Administrativos e Burocráticos, Orçamento e Financiamento bem como relacionados às questões de insuficiência de Recursos Humanos.

Salienta-se a relevância das Reuniões de monitoramento quadrimestral com os Articuladores e áreas técnicas e a importância da participação de todos e todas, uma vez que é um espaço de reflexões conjunta sobre potencialidades, dificuldades e estratégias para viabilizar o alcance dos resultados esperados das ações e metas previstas para cada ano.

ARTICULADORES DO MONITORAMENTO DO PLANO ESTADUAL DE SAÚDE 2020-2023

Inês Costa – SEGEP

Ana Paula de Melo – SEGEP

Alessandro Cerqueira – SEVS

Valéria Pastor Alexandre Araújo – SEAS

Rodrigo Bezerra Pires – SEAS

Petronila Queiroz da Silva - SEAS

Gabriela Linhares Petrola Bastos – SERS

Célia Borges – SEGTES

Vanessa Diniz – SEGTES

Juliana Siqueira - SEGTES

Lidiane Rodrigues Gonzaga – CES

COORDENAÇÃO:

Diretoria Geral de Gestão Estratégica e Articulação Interfederativa —
DGGEAI

Gerência de Gestão Estratégica e Participativa — GGEP

CORPO EDITORIAL

Inês Eugênia Ribeiro da Costa

Ana Paula de Melo

Ana Paula da Silva Barbosa – Residente FIOCRUZ

Maria Eduarda Pereira de Almeida – Residente FIOCRUZ

Gleice Érica de Azevedo Neves – Residente SESAU



Secretaria de
Saúde



GOVERNO DO ESTADO
PERNAMBUCO
SEMPRE DO SEU LADO